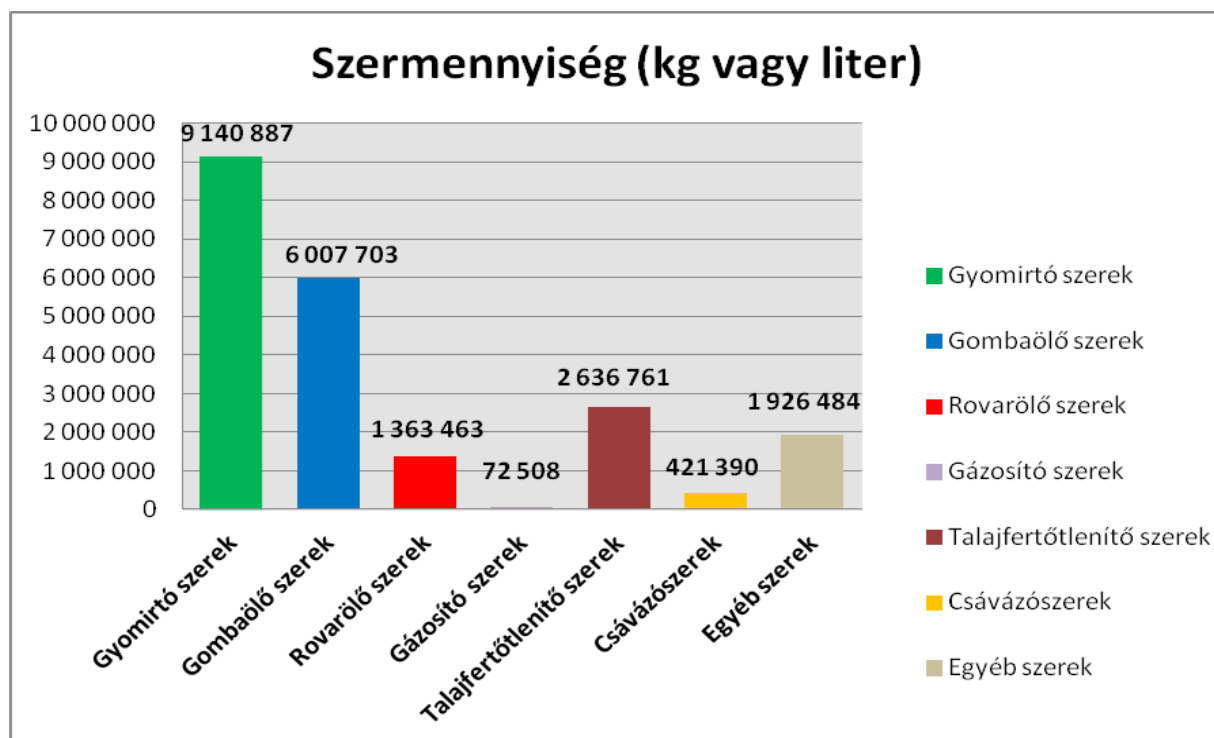


A Mezőgazdasági Szakigazgatási Hivatal 2010. évi szerforgalmi jelentése

1. ábra. Magyarországon 2010-ben nagykereskedelmi forgalomba került növényvédő szerek mennyiségi megoszlása szercsoportok szerint

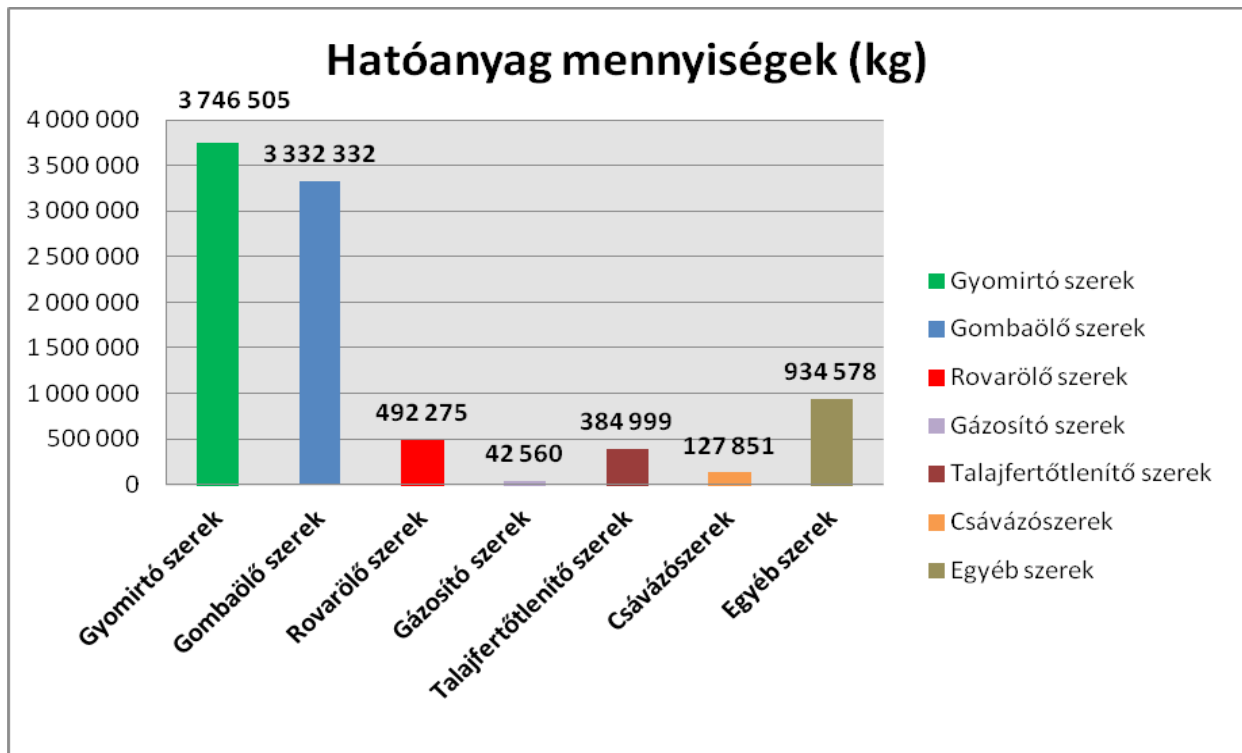


1. táblázat. Magyarországon 2010-ben nagykereskedelmi forgalomba került növényvédő szerek mennyiségi megoszlása szercsoportok szerint

Szerforgalom 2010.			
Szer típus	Növényvédő szer mennyiség (kg)	Hatóanyag mennyiség (kg)	Forgalmazott mennyiség összértéke (Ft)
Gyomirtó szerek	9 140 887	3 746 505	18 128 724 608
Gombaölő szerek	6 007 703	3 332 332	9 815 531 159
Rovarölő szerek	1 363 463	492 275	6 085 094 112
Gázosító szerek	72 508	42 560	269 439 019
Talajfertőtlenítő szerek	2 636 761	384 999	3 550 235 685
Csávázószer	421 390	127 851	2 687 995 843
Egyéb szerek	1 926 484	934 578	1 785 529 946
Mindösszesen	21 569 196	9 061 100	42 322 550 372
			* 63 000 000 000

* becült adat

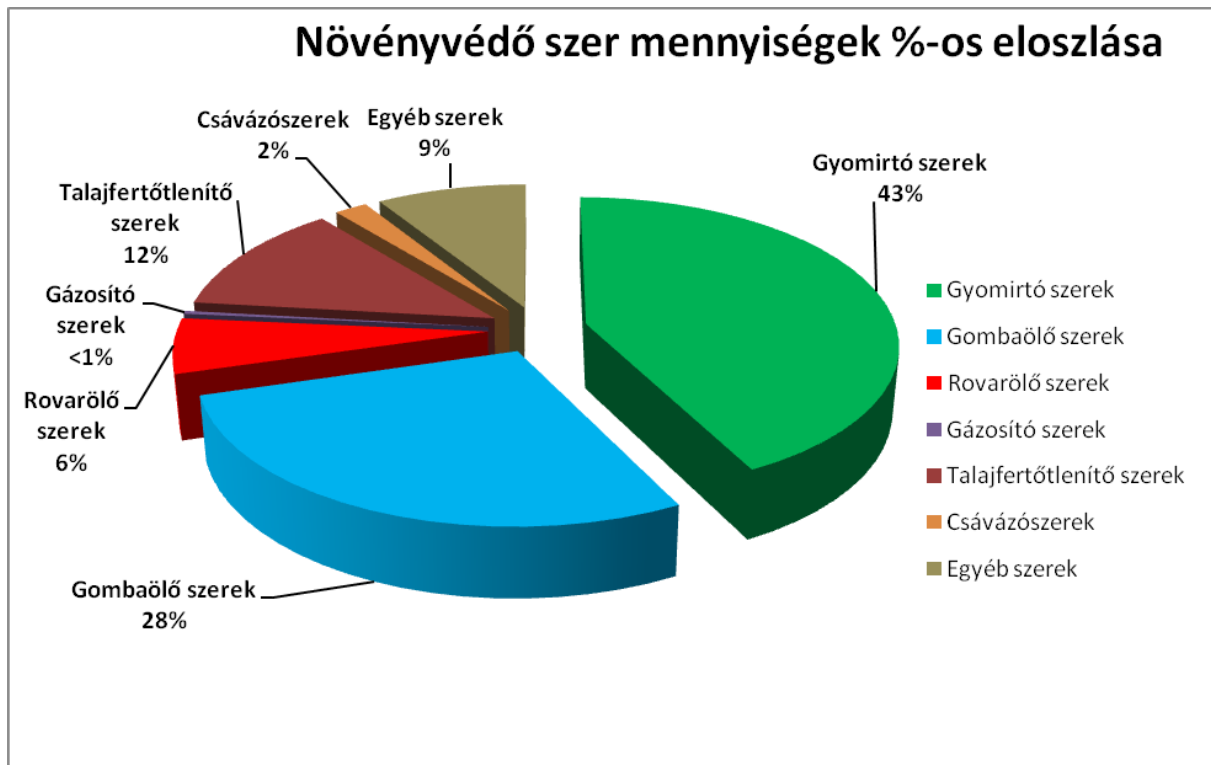
2. ábra. Magyarországon 2010-ben nagykereskedelmi forgalomba került növényvédő szerek hatóanyagainak mennyiségi megoszlása szercsoportok szerint



2. táblázat. Magyarországon 2010-ben nagykereskedelmi forgalomba került növényvédő szerek hatóanyagainak mennyiségi megoszlása szercsoportok szerint

Szertípus	Hatóanyag mennyiség (kg)
Gyomirtó szerek	3 746 505
Gombaölő szerek	3 332 332
Rovarölő szerek	492 275
Gázosító szerek	42 560
Talajfertőtlenítő szerek	384 999
Csávázószerkek	127 851
Egyéb szerek	934 578
összesen:	9 061 100

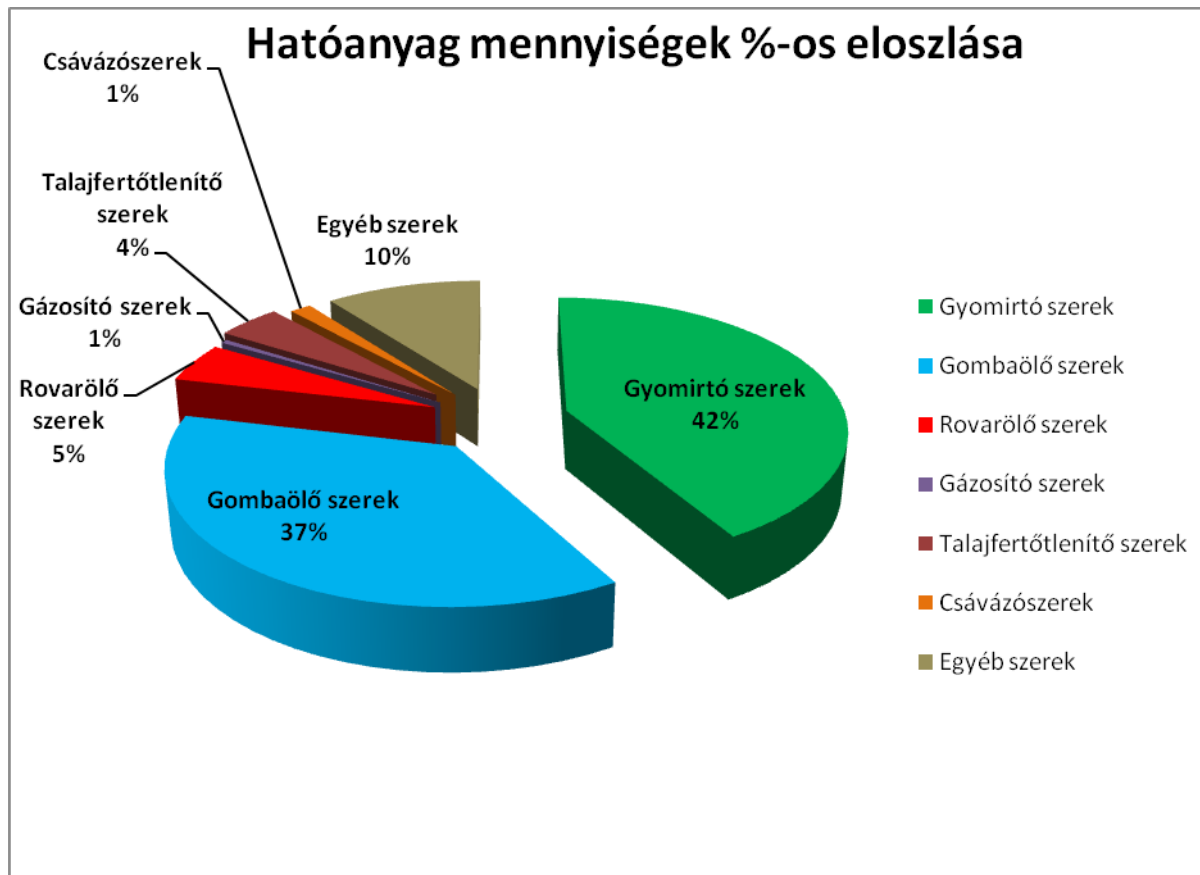
3. ábra. Magyarországon 2010-ben nagykereskedelmi forgalomba került növényvédő szerek százalékos megoszlása szercsoportok szerint



3. táblázat. Magyarországon 2010-ben nagykereskedelmi forgalomba került növényvédő szerek százalékos megoszlása szercsoportok szerint

Szertípus	%
Gyomirtó szerek	42,52
Gombaölő szerek	27,95
Rovarölő szerek	6,01
Gázosító szerek	0,34
Talajfertőtlenítő szerek	12,27
Csávázószeresek	1,96
Egyéb szerek	8,96
összesen:	100

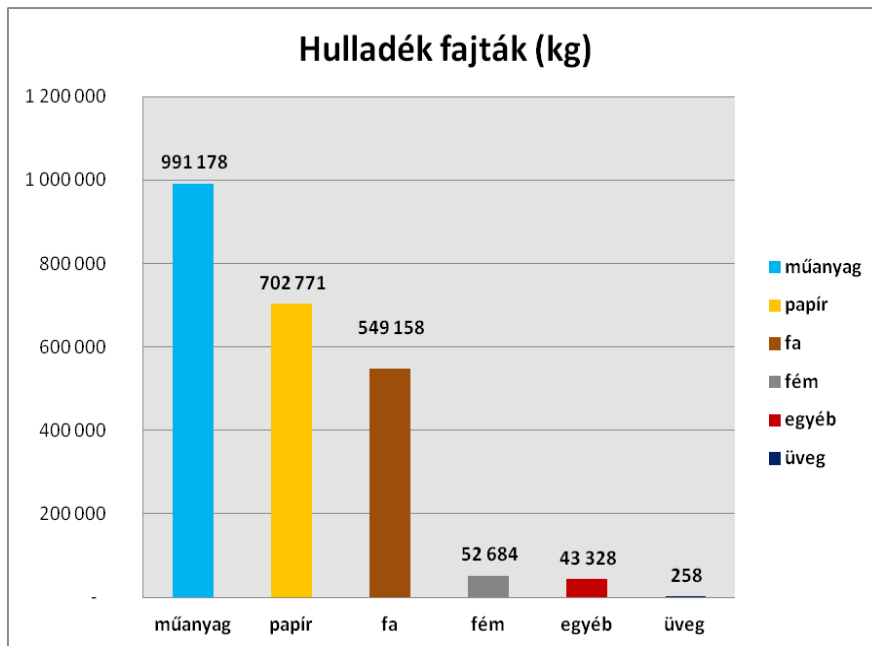
4. ábra. Magyarországon 2010-ben nagykereskedelmi forgalomba került növényvédő szerek hatóanyagainak mennyiségi megoszlása százalékban szercsoportok szerint



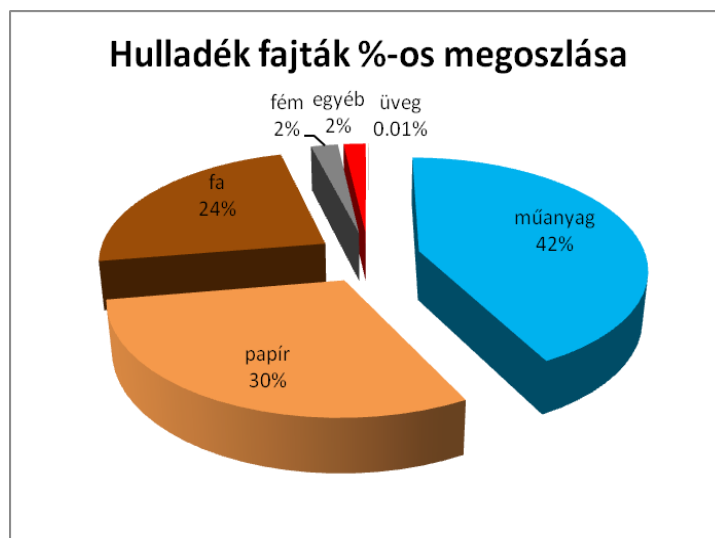
4. táblázat. Magyarországon 2010-ben nagykereskedelmi forgalomba került növényvédő szerek hatóanyagainak mennyiségi megoszlása százalékban szercsoportok szerint

Hatóanyag típus	%
Gyomirtó szerek	41,62
Gombaölő szerek	37,02
Rovarölő szerek	4,8
Gázosító szerek	0,47
Talajfertőtlenítő szerek	4,28
Csávázószer	1,42
Egyéb szerek	10,38
összesen:	100

5. ábra. Magyarországon 2010-ben nagykereskedelmi forgalomba került növényvédő szerek csomagolóanyagainak mennyiség és anyag szerinti megoszlása



6. ábra. Magyarországon 2010-ben nagykereskedelmi forgalomba került növényvédő szerek csomagolóanyagainak mennyiség és anyag szerinti megoszlása



5. táblázat. Magyarországon 2010-ben nagykereskedelmi forgalomba került növényvédő szerek csomagolóanyagainak mennyiség és anyag szerinti megoszlása

Hulladék fajták	kg	%
műanyag	991 178	42,37
papír	702 771	30,04
fa	549 158	23,47
fém	52 684	2,25
egyéb	43 328	1,85
üveg	258	0,01
	2 339 377	100

6. táblázat. Magyarországon 2010-ben nagykereskedelmi forgalomba került növényvédő szerek első tíz leggyakoribb hatóanyagai

Első 10 hatóanyag (mennyiség alapján)		
Szertípus F,I,H,E,CsT	Hatóanyag	Hatóanyag mennyiség (kg)
F	kén	1 013 188
H	glifozát izopropilamin só	780 672
F	réz (rézoxiklorid és egyéb réz tartalmú)	722 977
F	mankoceb	409 299
H	S-metolaklór	353 369
T	teflutrin	302 155
H	acetoklór	258 669
H	terbutilazin	203 520
H	2-4 D (dimetilamin só)	172 669
H	pendimetalin	160 430
összesen (kg)		4 376 948

Forrás: MgSzH