



n é b i h
Termőföldtől az asztalig

Napraforgó koordinációs értekezlet

Tordas, 2013. február 26.

Szakálos Dóra

témavezető

NÉBIH

Minőségfelügyeleti Osztály

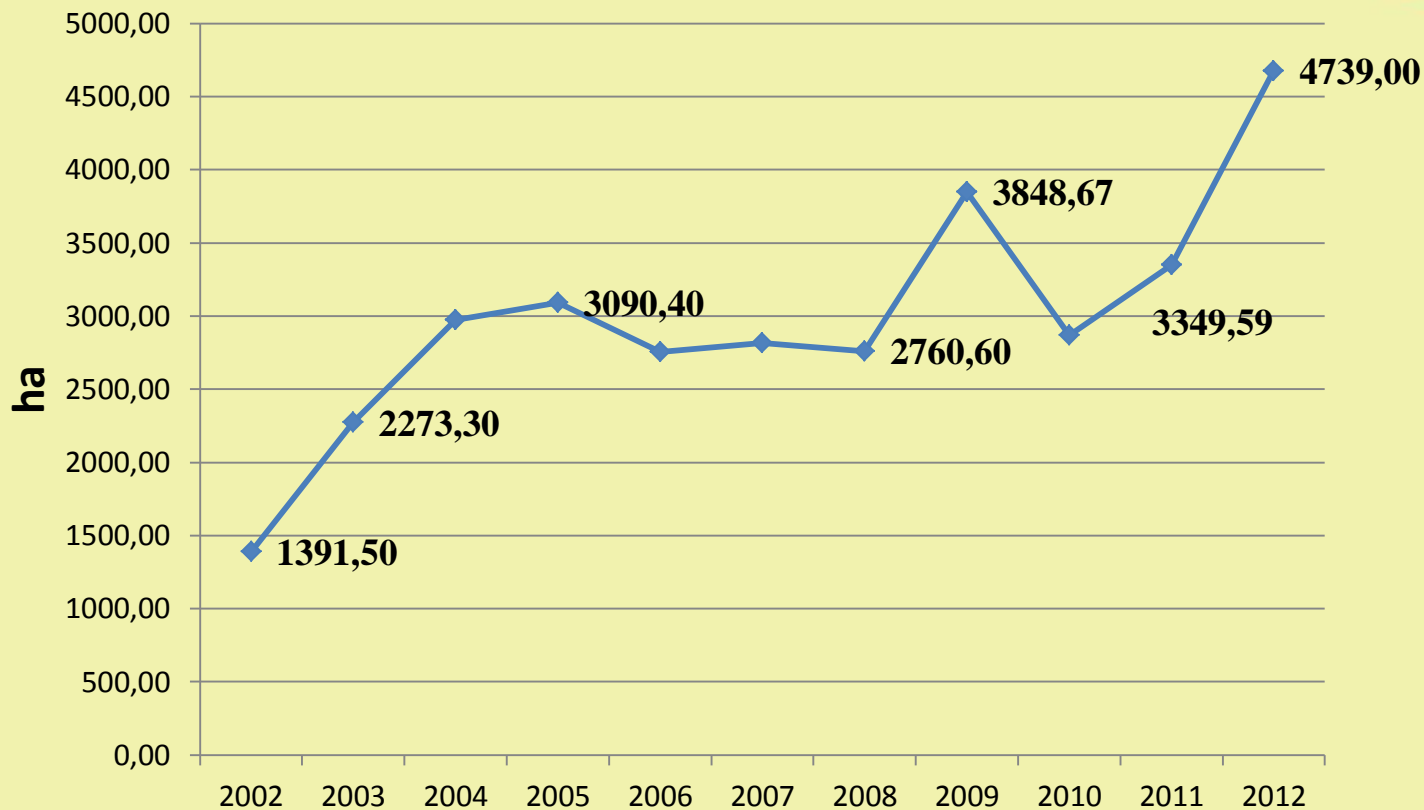
Nemzeti Élelmiszerlánc-biztonsági Hivatal





n é b i h
Termőföldtől az asztalig

Szemle terület 2002-2012





Napraforgó vetőmag előállítás

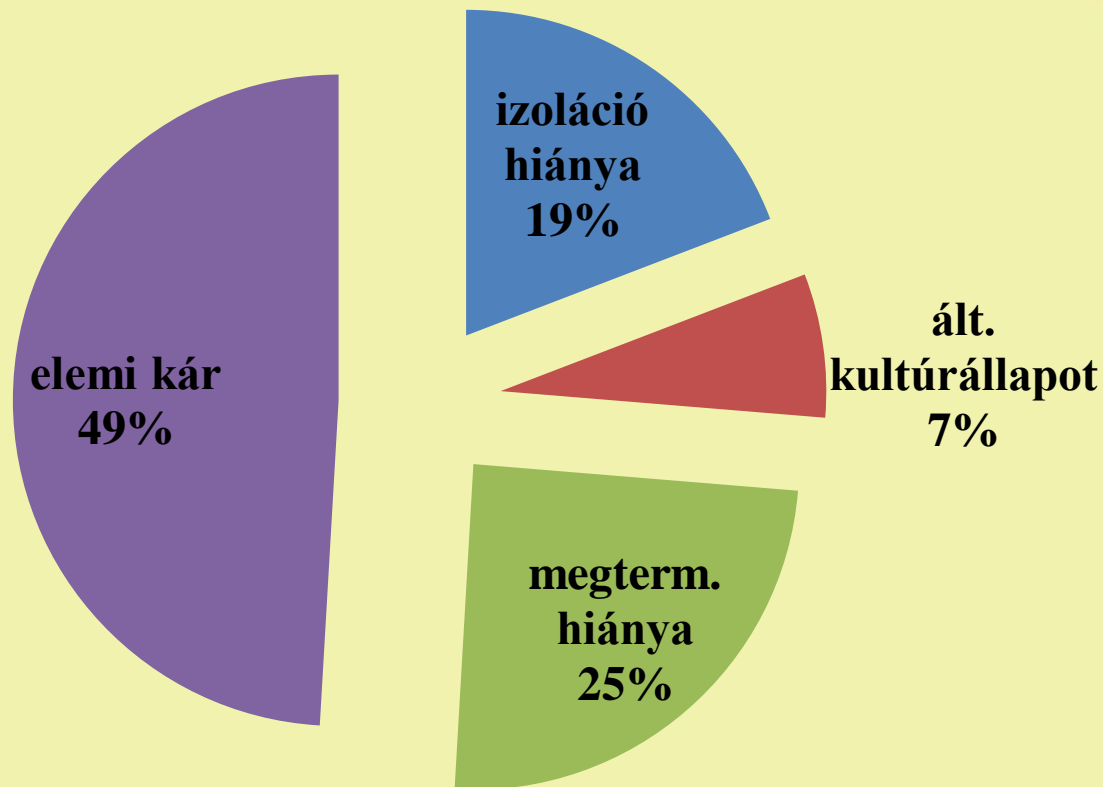
Év	Szemlélt terület	Alkalmas terület	Alkalmatlan terület
2008	2752,26	2732,16	20,10
2009	3847,79	3832,79	15,00
2010	2866,50	2847,50	19,00
2011	3462,94	3350,58	19,00
2012	4739,00	4725,96	13,04



Alkalmatlansági ok

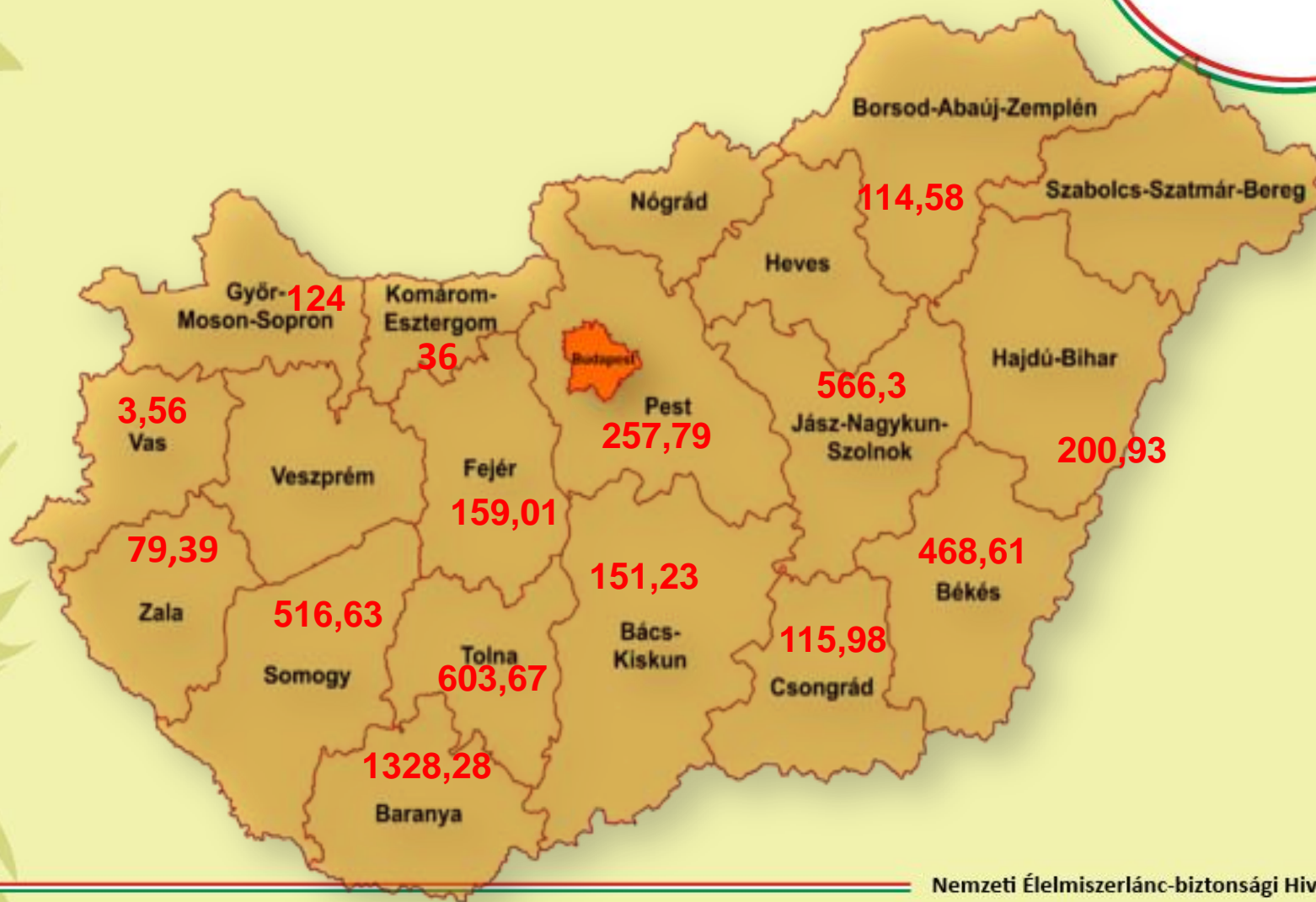


n é b i h
Termőföldtől az asztalig





n é b i h
Termőföldtől az asztalig

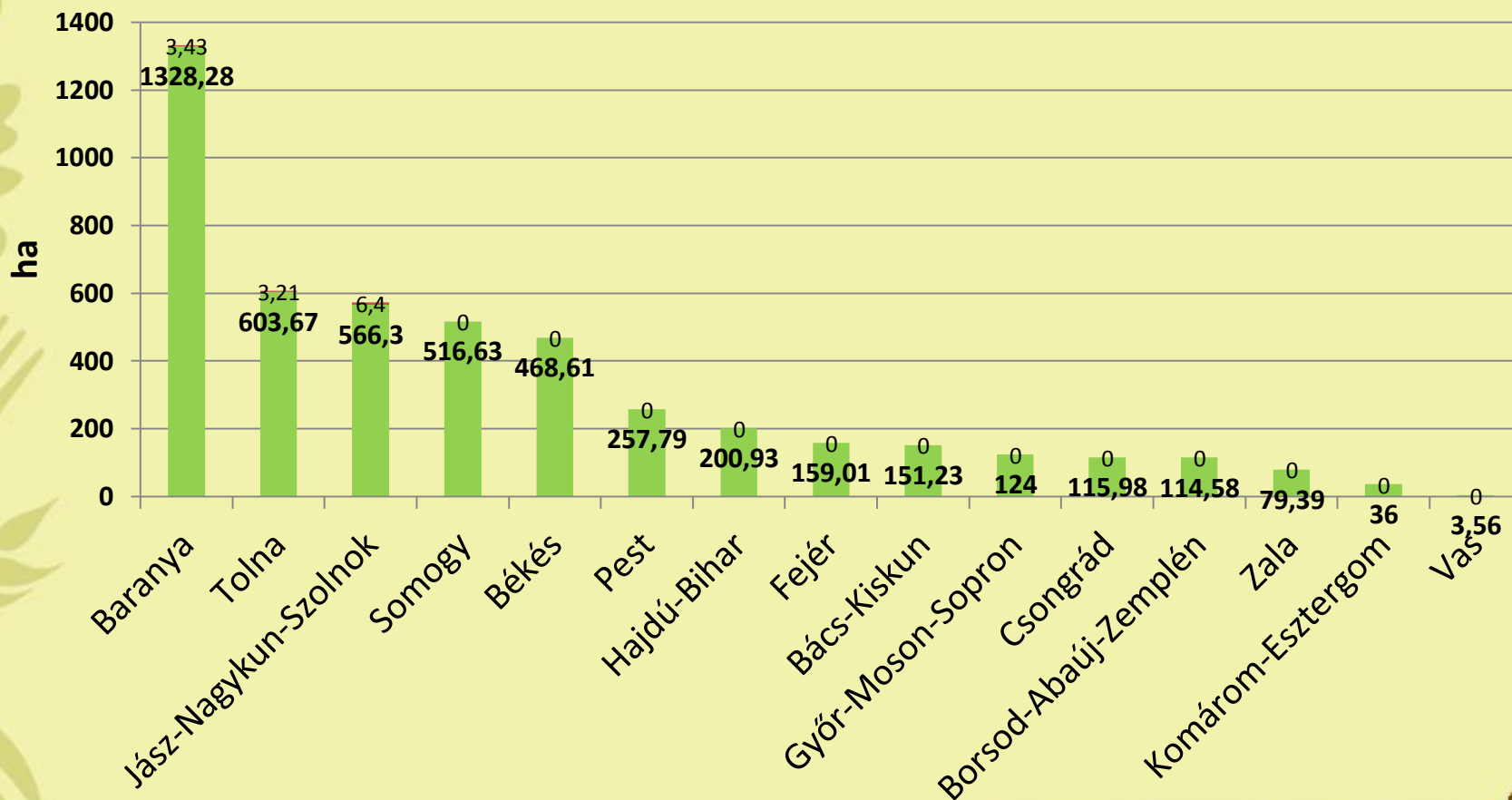




n é b i h
Termőföldtől az asztalig

Napraforgó vetőmag előállítás vetésterülete megyénként (ha)

■ Összeg / Alkalmas (ha) ■ Összeg / Alkalmatlan (ha)





Fajtaszám

	2010	2011	2012
Elit, szuperelit	14	15	13
Hibrid	36	42	38
Összesen	50	57	51

Fajtaszortiment 2012



Összes szaporított hibrid	Nemzeti Fajtajegyzéken szereplő	EU, OECD fajtajegyzékeken szereplő
38	11	36

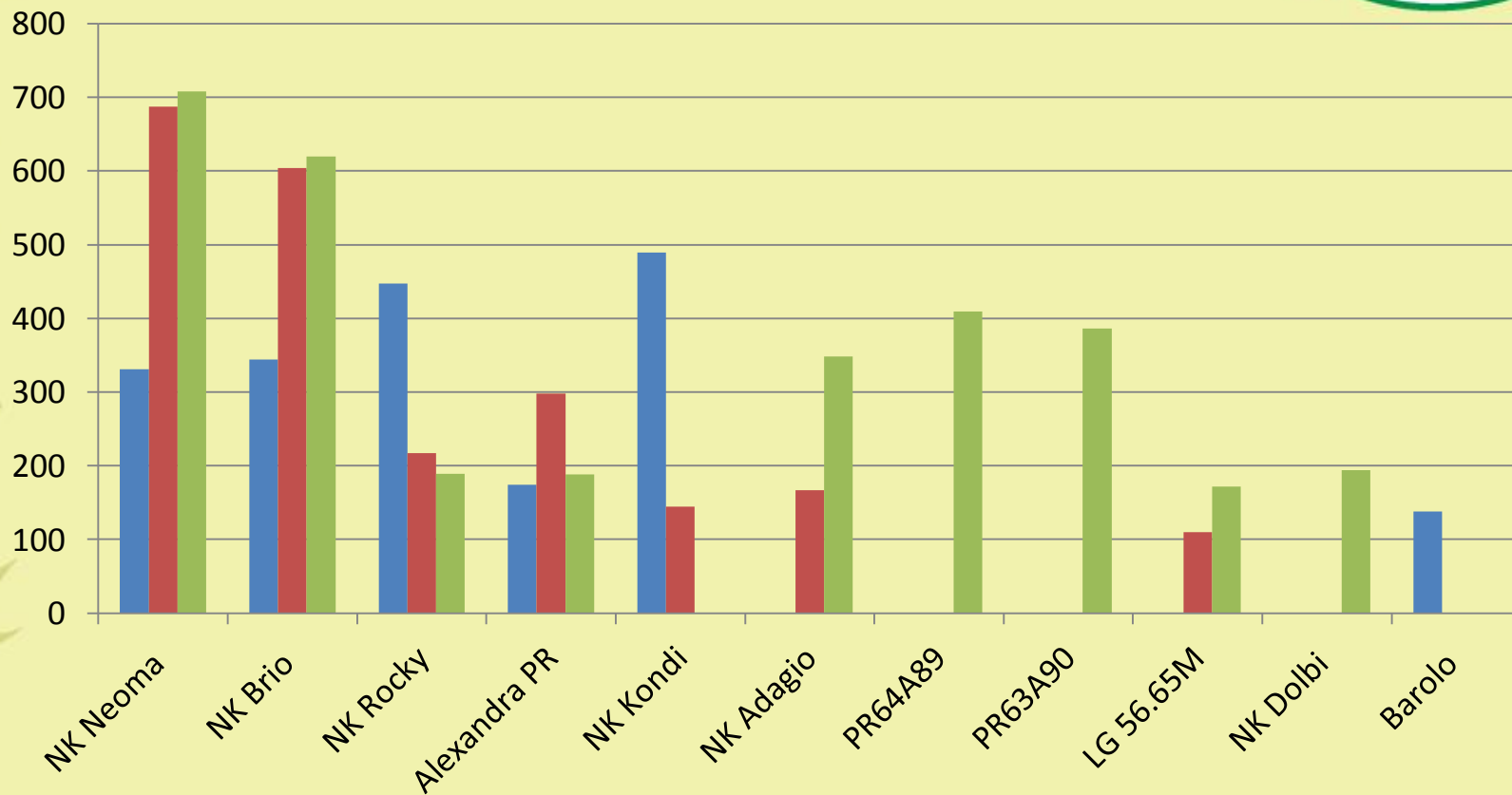
A 87 db Nemzeti Fajtajegyzéken szereplő fajtából összesen 11 hibrid vetőmagját szaporították.



Legnagyobb területen előállított fajták (ha)



■ 2010 ■ 2011 ■ 2012



Vetőmag előállítás területe és termésátlaga



Vetőmag előállító	Alkalmos (ha)	Termésátlag (t/ha)
Agromag Mezőgazdasági Termékelőállító, Forgalmazó és Szolgáltató Kft.	2980,05	1,23
Pioneer Hi-Bred Termelő és Szolgáltató Zrt.	794,91	1,38
Saaten Union Hungária Kft.	244,00	1,18
Bólyi Mezőgazdasági Termelő és Kereskedelmi Zrt.	220,40	1,26
Gabonakutató Nonprofit Közhasznú Kft.	131,79	1,22
Tradisco Kereskedelmi Mezőgazdasági Ipari És Szolgáltató Kft.	118,41	1,27
Mezőfalvai Mezőgazdasági Termelő és Szolgáltató Zrt.	108,88	1,03
Dél-Pest Megyei Mezőgazdasági Zrt.	108,00	0,93
Kaposvári Egyetem	7,22	0,82
Madarasi Gazdák Fm Szövetkezet.	9,50	0,26
NT- Agro Növénytermesztő Kereskedelmi és Szolgáltató Kft.	2,80	0,57



Termésátlagok alakulása



n é b i h
Termőföldtől az asztalig

Hibrid	Terület (ha)	Termés átlag (kg)
NK Rocky	189,06	1917,70
NX Oktava	73,70	1726,19
Magog	3,56	1679,78
Ilona	65,45	1622,92
PR63A90	385,81	1595,08
C 70165	56,00	1572,50
Bambo	75,00	1565,33
LG 56.65M	171,37	1564,10
Marvic	63,56	1526,12
MAS90T	69,00	1461,30
NK Dolbi	194,06	1382,25
KW6302(Heliawin)	27,00	1332,59
Paraiso 102 CL	106,00	1293,87
Walcer	2,00	1280,00
Maestro	26,00	1230,77





n é b i h
Termőföldtől az asztalig

Napraforgó vetőmagtermés

év	nyers vetőmagtermés (t)	termésátlag (t/ha)
2008	3854,10	1,40
2009	5178,30	1,35
2010	2877,20	1,01
2011	4424,90	1,26
2012	5872,96	1,24





Napraforgó fémzárolás

év	Fémzárolt tétel (t)
2008	4615 (604 tétel)
2009	4153 (600 tétel)
2010	5337 (861 tétel)
2011	7387 (1112 tétel)
2012	7027 (900 tétel)





Napraforgó fémzárolás

EU címke

<i>Alkalmas (kg)</i>	<i>Alkalmatlan (kg)</i>	<i>Engedményes (kg)</i>	<i>ISTA (kg)</i>
1 355 934,14	3 807,45	153,00	102 640,90

Nemzetiszínű csíkos

<i>Alkalmas (kg)</i>	<i>Alkalmatlan (kg)</i>	<i>Engedményes (kg)</i>	<i>ISTA (kg)</i>
-	14 762,46	197,00	3 801,00

OECD címke

<i>Alkalmas (kg)</i>	<i>Alkalmatlan (kg)</i>
5529141,64	17513,20





n é b i h
Termőföldtől az asztalig

Köszönöm megtisztelő figyelmüket!

szakalosz@nebih.gov.hu

70/436-0521

06/1-336-9347

