

**nébih**

termőföldtől  
az asztalig

# KALÁSZOS KOORDINÁCIÓS ÉRTEKEZLET

## KALÁSZOS VETŐMAGHELYZET 2024

**NÉBIH Mezőgazdasági Genetikai Erőforrások Igazgatóság  
Vetőmag Felügyeleti Osztály**

**Magyar Márta**

**Tordas**

**2024.09.03.**

## Kalászos gabonák országos termesztési adatai 2013-2023

Faj	2014	2015	2016	2017	2018	2019	2020	2021	2022	2023	2024	2014	2015	2016	2017	2018	2019	2020	2021	2022	2023	2024
	<i>Betakarított terület (e ha)</i>											<i>Termésátlag (t/ha)</i>										
<b>Búza</b>	1 113	1 029	1 044	966	1026	1016	937	891	951	971	828	4,73	5,18	5,37	5,43	5,12	5,29	5,47	5,97	4,4	5,61	7,1
<b>Rozs</b>	34	38	27	26	26	26	26	26	19	44	74	2,86	2,76	3,09	3,29	3,37	3,49	3,2	3,18	3,01	3,33	3,39
<b>Őszi árpa</b>	206	220	267	237	217	223	236	238	300	397	226	4,65	5,08	5,31	5	4,92	5,49	5,59	6,44	4,8	5,51	6,73
<b>Tavaszi árpa</b>	82	76	46	56	27	24	25	28	20	18	55	3,85	3,84	4,18	4,26	2,69	4,16	4,16	4,46	3,85	4,48	6,51
<b>Zab</b>	51	45	36	37	23	22	26	21	16	21	32	2,67	2,83	2,85	2,54	2,62	3,23	2,99	3,15	2,38	3,09	5,33
<b>Tritikálé</b>	123	128	114	94	88	84	75	66	50	81	73	3,95	3,95	4,15	3,96	3,75	4,03	4,13	4,49	3,42	4,71	5,73

2024.09.09-i állapot szerint

## 2024. évi szántóföldi ellenőrzésben részesült kalászos vetőmag-előállító területek

Faj	Szemlélt terület			Alkalmas terület			Tényleges termésátlag			Tényleges termés		
	ha			ha			t/ha			tonna		
	2022	2023	2024*	2022	2023	2024*	2022	2023	2024*	2022	2023	2024*
Őszi búza	24.691,04	31.255,85	25.881,3	24.377,22	29.320,02	22.884,58	5,79	6,59	6,58	128.228	193.258,208	150.660,824
Őszi durum búza	1.641,91	1.796,5	2.143,58	1.636,81	1.727,17	1.994,24	5,07	6,03	5,85	7.178	10.421,74	11.682,017
Őszi rozs	1.948,75	2.794,6	3.252,41	1.942,45	2.367,05	2.667,7	3,4	3,35	3,2	6.166	7.951,54	8.558,507
Őszi árpa	7.737,50	12.565,78	7.641,36	7.611,80	10.958,123	6.266,99	5,95	6,28	6,23	42.634	68.904,273	39.049,211
Hibrid rozs	59,21			59,21			6,38			378		
Őszi tritikálé	2.075,41	2.562,5	2.417,47	2.075,41	2.505,54	2320,33	4,55	5,34	10,2	7.554	13.404,19	23.668,3
Tönkölybúza	361,24	83,64	93,5	361,01	83,64	93,5	3,93	1,97	3,08	1.241	165,25	288,81
Őszi zab	128,67	103,53	196,2	128,67	81,13	155,2	3,06	5,07	5,46	349	411,63	848,57
Alakor búza	17,31		6	15,41		3	4,2			64		
Tönke búza												
Évelő rozs	16,6	16,84	62,2	16,6	10,42	31,1	0,4	1,9		4,2	19,91	
Tavaszi búza	311,94	218,31	406,07	311,94	209,01	352,58	4,7	3,38	3,98	1.367	707,48	1.406,4
Tavaszi árpa	845,53	815,28	1.040,33	820,53	768,08	1.004,65	4,78	4,39	2,13	3.788	3.377,12	2.146,43
Tavaszi zab	511,07	643,75	527,22	482,86	624,45	504,15	3,77	3,43	2,93	1.084	2.144,444	1.479,425
Tavaszi rozs	38	142,3	156,66	38	102,4	102,18		2,78	0,88		285,335	90,94
Tavaszi tritikálé	1	101,01	69,96	1	66,31	66,66	3,15	3,56	5,05	3,15	236,56	353,95

# Kalászos szaporítások statisztikái 2024.\*

Faj	Szemlélt terület összesen (ha)	Átlagos táblanagyság (ha)	Táblák száma (db)	Alkalmos területek összesen (ha)	Alkalmos terület (%)	Alkalmatlan területek összesen (ha)	Alkalmatlan terület (%)	Fajták száma
Árpa	7 850,57	12,27	640	7 773,58	99,02	76,99	0,98	100
Búza	24 717,88	13,19	1 874	24 276,39	98,21	441,5	1,79	199
Durumbúza	2 142,98	12,39	173	2 096,29	97,82	46,69	2,18	29
Rozs	2 799,68	15,91	176	2 797,18	99,91	2,5	0,09	20
Tritikálé	2 436,77	11,83	206	2 424,77	99,51	12	0,49	33
Zab	667,85	9,15	73	667,75	99,99	0,1	0,01	21
<b>Összesen</b>	<b>40 615,73</b>	<b>12,45</b>	<b>3 142</b>	<b>40 035,96</b>	<b>99,07</b>	<b>579,8</b>	<b>0,92</b>	<b>402</b>

# Az őszi búza termésátlagának területi alakulása

	2021	2022	2023	3 év átlaga	2024	%
	t/ha	t/ha	t/ha	t/ha	t/ha	
<b>Baranya (BA+TO+SO)</b>	7,00	6,60	6,35	<b>6,65</b>	6,82	102,56
<b>Békés (BÉ+CSO+BKK)</b>	7,30	4,83	5,94	<b>6,02</b>	6,85	113,72
<b>Fejér (FE+PNY+VE)</b>	6,74	6,90	7,43	<b>7,02</b>	7,33	104,37
<b>Győr-Moson-Sopron (GYMS+KE)</b>	6,43	6,11	7,03	<b>6,52</b>	6,89	105,62
<b>Hajdú-Bihar (HB+SzSzB+BAZ)</b>	7,26	5,30	7,47	<b>6,68</b>	7,12	106,64
<b>Jász-Nagykun-Szolnok (JNSZ+PK+HE+NÓ)</b>	6,46	4,36	6,37	<b>5,73</b>	6,55	114,31
<b>Vas (VA+ZA)</b>	7,17	7,30	6,50	<b>6,99</b>	7,48	107,01
<b>Országos</b>	6,95	5,80	6,68	<b>6,48</b>	6,98	107,77





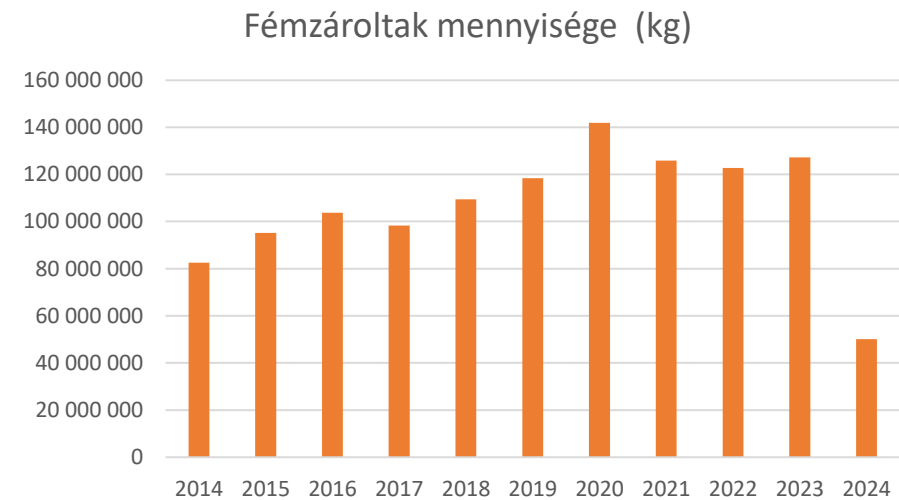
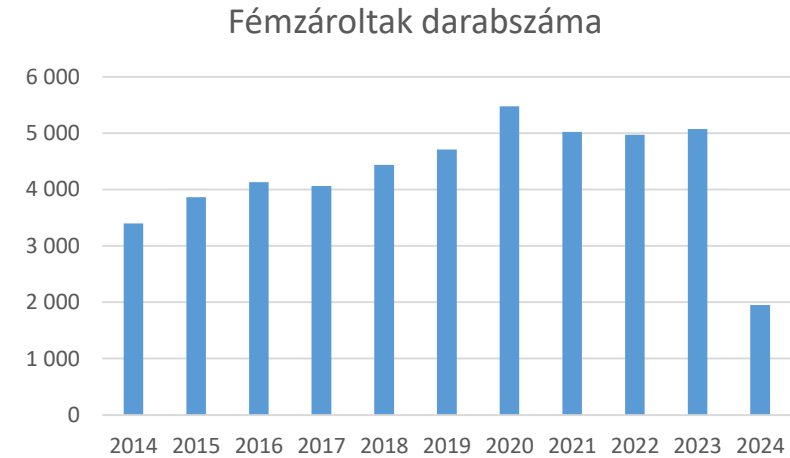
# Államilag elismert fajták száma fajtalistákon 2024. évben (db)

Faj (ősz+tavaszi)	Nemzeti Fajtajegyzék	Közösségi Fajtakatalógus
Búza	173+4	2501
Árpa	64+23	1408
Durumbúza	12	568
Zab	10+18	383
Tritikálé	19+1	365
Rozs	4	243
Tönkölybúza	9	96
Rizs	7	445
Csupasz zab	0	40
Homoki zab	2	42

# Őszi búza vetőmag előállítás alakulása 2014 - 2024



	Fémzáróltak darabszáma	Fémzáróltak mennyisége (kg)
<b>2014</b>	3 396	82 497 012
<b>2015</b>	3 862	95 153 027
<b>2016</b>	4 128	103 789 052
<b>2017</b>	4 060	98 344 708
<b>2018</b>	4 436	109 465 292
<b>2019</b>	4 709	118 334 689
<b>2020</b>	5 476	141 851 016
<b>2021</b>	5 021	125 895 538
<b>2022</b>	4 970	122 670 020
<b>2023</b>	5 075	127 223 809
<b>2024</b>	1 951	50 092 300



# Őszi búza rangsor az alkalmas minősítésű szaporító területek alapján

	Fajtanév	Alkalmas területek összesen (ha)
1.	Mv Nádor	4 156,62
2.	Mv Ménrót	1 135,18
3.	Falado	1 128,3
4.	Basilio	811,84
5.	SY Passion	777,75
6.	Mv Nemere	732,48
7.	GK Csillag	687,64
8.	Cameleon	653,84
9.	Chevignon	562,4
10.	Gk Arató	514,34
11.	SO 812	456,67
12.	Cellule	424,93
13.	Pibrac	418,66
14.	SU Mendoza	401,18
15.	Complice	383,63
16.	Avenue	291,02
17.	Ampleur	269,21
18.	SY EXALTATION	251,35
19.	Bologna	236,49
20.	Solehio	234,15

2024*	2023	2022	2021	Fajta
rangsor				
1.	1.	1.	1.	<b>Mv Nádor</b>
3.	2.	2.	2.	Falado
2.	3.	3.	3.	Mv Ménrót
7.	5.	4.	5.	GK Csillag
4.	4.	5.	4.	Basilio
6.	6.	6.	8.	Mv Nemere
12.	5.	7.	7.	Cellule
8.	8.	8.	9.	Cameleon
10.	10.	9.	11.	Gk Arató
5.	11.	-	-	SY Passion

\*2024 nem végleges

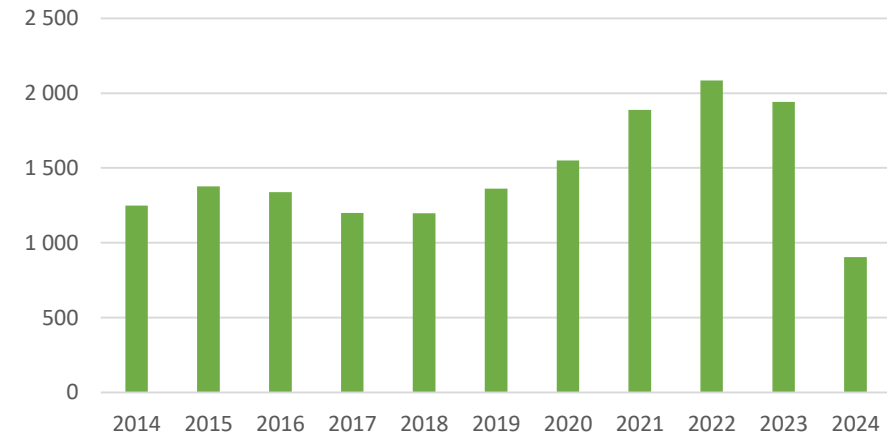


# Őszi árpa vetőmag előállítás alakulása 2014 - 2024

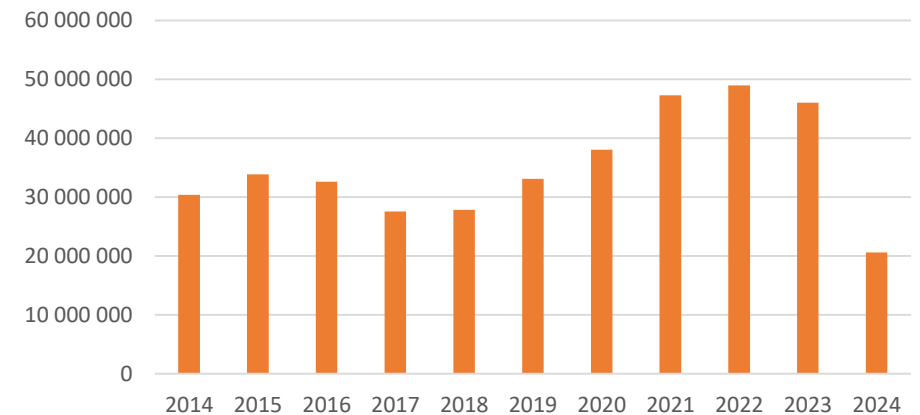


	Fémzáróltak darabszáma	Fémzáróltak mennyisége (kg)
<b>2014</b>	<b>1 248</b>	<b>30 366 597</b>
<b>2015</b>	<b>1 376</b>	<b>33 834 284</b>
<b>2016</b>	<b>1 338</b>	<b>32 592 888</b>
<b>2017</b>	<b>1 200</b>	<b>27 525 904</b>
<b>2018</b>	<b>1 197</b>	<b>27 796 091</b>
<b>2019</b>	<b>1 362</b>	<b>33 084 094</b>
<b>2020</b>	<b>1 550</b>	<b>38 040 446</b>
<b>2021</b>	<b>1 887</b>	<b>47 271 642</b>
<b>2022</b>	<b>2 084</b>	<b>48 967 965</b>
<b>2023</b>	<b>1 942</b>	<b>46 014 233</b>
<b>2024</b>	<b>905</b>	<b>20 568 864</b>

Fémzáróltak darabszáma



Fémzáróltak mennyisége (kg)



	Fajtanév	Alkalmas területek összesen (ha)
1.	SU Ellen	1 771,94
2.	Jakubus	547,96
3.	IS Maltigo	259,27
4.	KWS-MERIDIAN	253,19
5.	LG Zebra	226,36
6.	Laureate	223,7
7.	Casanova	208,84
8.	Bojos	171,02
9.	Paradies	166,86
10.	GK Judy	159,38
11.	Sensation	151,23
12.	KWS Astaire	149,52
13.	KWS Donau	136,33
14.	Skyway	127,73
15.	Amidala	127,29
16.	KWS Tardis	123,33
17.	Monroe	120,07
18.	Leandra	110,28
19.	CONCHITA	108,8
20.	KWS Kosmos	105,89

## Őszi árpa rangsor és az alkalmas minősítésű szaporító területek alapján

2024*	2023	2022	2021	Fajta
rangsor				
<b>1.</b>	<b>1.</b>	<b>1.</b>	<b>1.</b>	<b>SU Ellen</b>
<b>2.</b>	<b>2.</b>	<b>2.</b>	<b>2.</b>	<b>Jakubus</b>
<b>9.</b>	<b>3.</b>	<b>3.</b>	-	<b>Paradies</b>
<b>5.</b>	<b>19.</b>	-	-	<b>LG Zebra</b>
<b>4.</b>	<b>5.</b>	<b>5.</b>	<b>3.</b>	<b>KWS-MERIDIAN</b>
<b>6.</b>	<b>4.</b>	<b>6.</b>	<b>6.</b>	<b>Laureate</b>
<b>25.</b>	<b>7.</b>	<b>7.</b>	<b>7.</b>	<b>KWS Higgins</b>
<b>13.</b>	<b>8.</b>	<b>8.</b>	<b>9.</b>	<b>KWS Astaire</b>
<b>13.</b>	<b>16.</b>	<b>9.</b>	<b>6.</b>	<b>Quadriga</b>
<b>10.</b>	<b>6.</b>	<b>10.</b>	<b>4.</b>	<b>GK Judy</b>

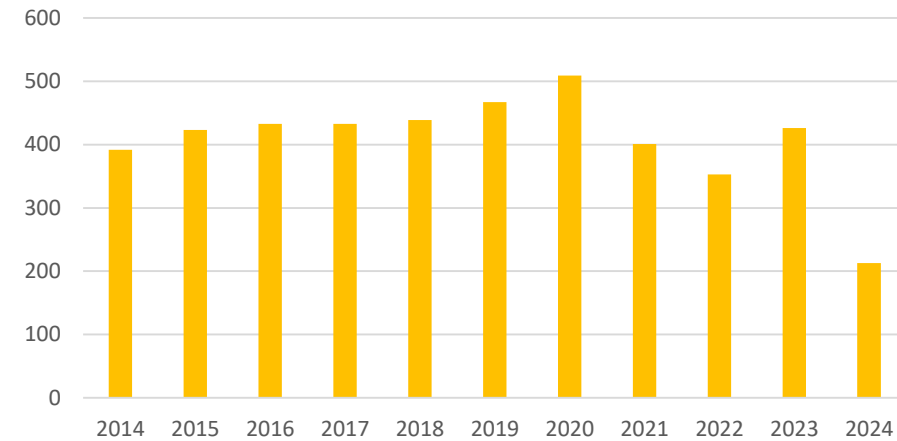
\*2024 nem végleges

# Tritikálé vetőmag előállítás alakulása 2014 - 2024

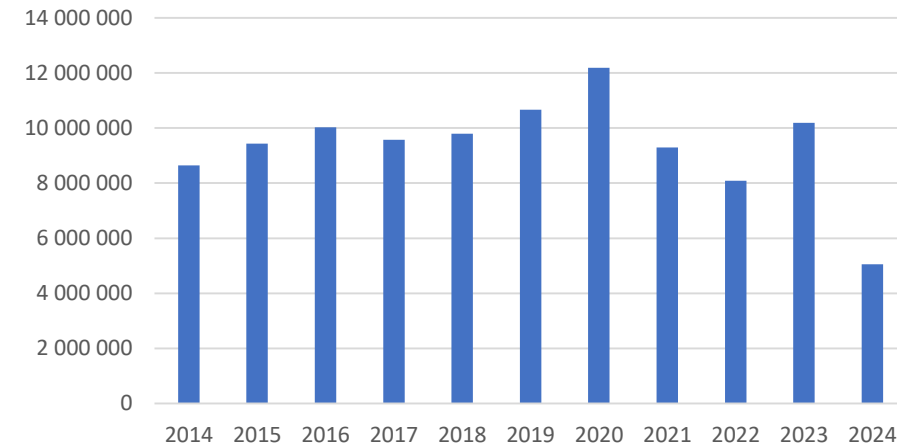


	<b>Fémzároltak darabszáma</b>	<b>Fémzároltak mennyisége (kg)</b>
<b>2014</b>	<b>392</b>	<b>8 640 370</b>
<b>2015</b>	<b>423</b>	<b>9 434 820</b>
<b>2016</b>	<b>433</b>	<b>10 031 249</b>
<b>2017</b>	<b>433</b>	<b>9 577 271</b>
<b>2018</b>	<b>439</b>	<b>9 793 246</b>
<b>2019</b>	<b>467</b>	<b>10 663 804</b>
<b>2020</b>	<b>509</b>	<b>12 185 737</b>
<b>2021</b>	<b>401</b>	<b>9 299 968</b>
<b>2022</b>	<b>353</b>	<b>8 086 797</b>
<b>2023</b>	<b>426</b>	<b>10 184 605</b>
<b>2024</b>	<b>213</b>	<b>5 047 542</b>

Fémzároltak darabszáma



Fémzároltak mennyisége (kg)



	Fajtanév	Alkalmas területek összesen (ha)
1.	Trismart	254,93
2.	GK Maros	244,96
3.	GK Szemes	238,58
4.	SU Askadus	167,02
5.	Hungaro	159
6.	SU Liborius	145,33
7.	Trisem	118
8.	Dimenzio	104,58
9.	Fredro	90,9
10.	Trapero	78,28
11.	Titan	76,04
12.	Mv Talentum	67,1
13.	Ruche	61
14.	GK Temes	58,5
15.	Ramdám	58
16.	Kaulos	50,83
17.	Froome	49,87
18.	Genux	49
19.	BG Triamo 2S	44,2
20.	SU Carl	43

\*2024 nem végleges

## Őszi tritikálé rangsor az alkalmas minősítésű szaporító területek alapján

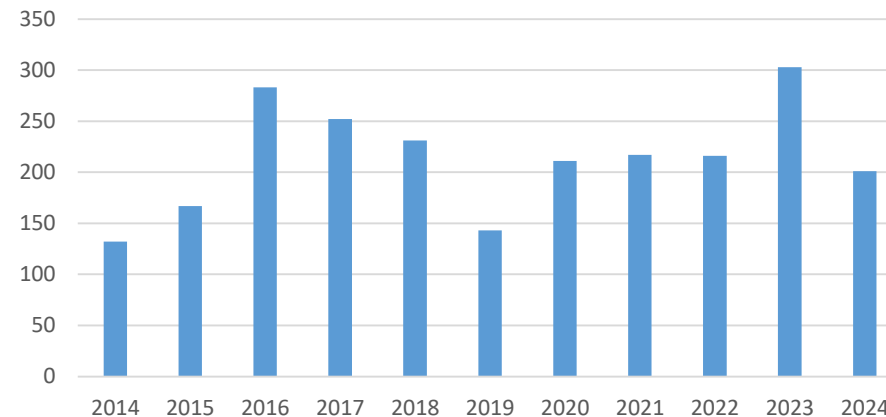
2024*	2023	2022	2021	Fajta
rangsor				
2.	1.	1.	1.	<b>GK Maros</b>
3.	3.	2.	2.	<b>GK Szemes</b>
4.	2.	3.	-	<b>SU Askadus</b>
8.	4.	4.	-	<b>Dimenzio</b>
5.	5.	5.	4.	<b>Hungaro</b>
12.	6.	6.	3.	<b>Mv Talentum</b>
10.	7.	7.	7.	<b>Trapero</b>
9.	8.	8.	6.	<b>Fredro</b>
1.	9.	9.	8.	<b>Trismart</b>
6.	10.	10.	-	<b>SU Liborius</b>



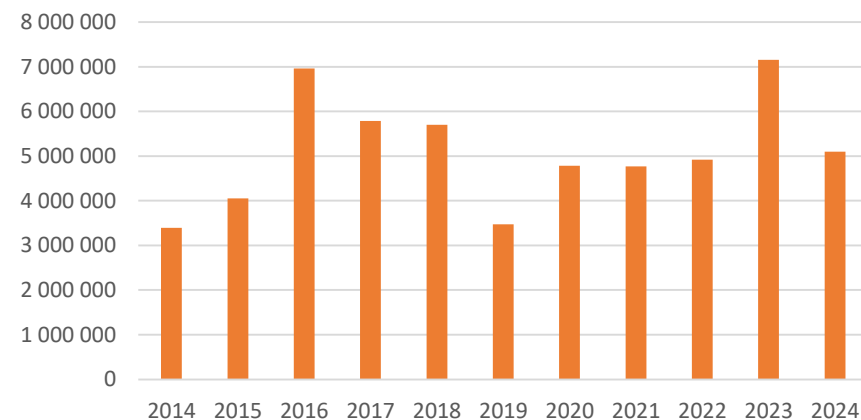
# Durumbúza vetőmag előállítás alakulása 2014 - 2024

	Fémzároltak darabszáma	Fémzároltak mennyisége (kg)
2014	132	3 389 980
2015	167	4 054 431
2016	283	6 957 435
2017	252	5 785 240
2018	231	5 696 574
2019	143	3 468 449
2020	211	4 780 460
2021	217	4 767 867
2022	216	4 921 281
2023	303	7 153 965
2024	201	5 101 552

Fémzároltak darabszáma



Fémzároltak mennyisége (kg)





# Őszi durum búza rangsor az alkalmas minősítésű szaporító területek alapján

	Fajtanév	Alkalmas területek összesen (ha)
1.	Sambadur	207,74
	Mv Pennedur	204
2.	Wintergold	163,77
3.	GK Julidur	151,8
4.	Lunadur	136,25
5.	Mv Pelsodur	129,4
6.	Wintersonne	117,71
7.	GK Bétadur	113,75
8.	Sanodur	106,18
9.	Toscadou	102,5
10.	Winterstern	98,65
11.	IS Belladur	83,69
12.	Mv Vékadur	75
13.	ANETO	62,15
14.	Antalis	57,1
15.	IS Fortidur	40,08
16.	Tennodur	37,7
17.	Karur	34,7
18.	BG Duriamo 2S	30,5
19.	Diadur	29,44

\*2024 nem végleges

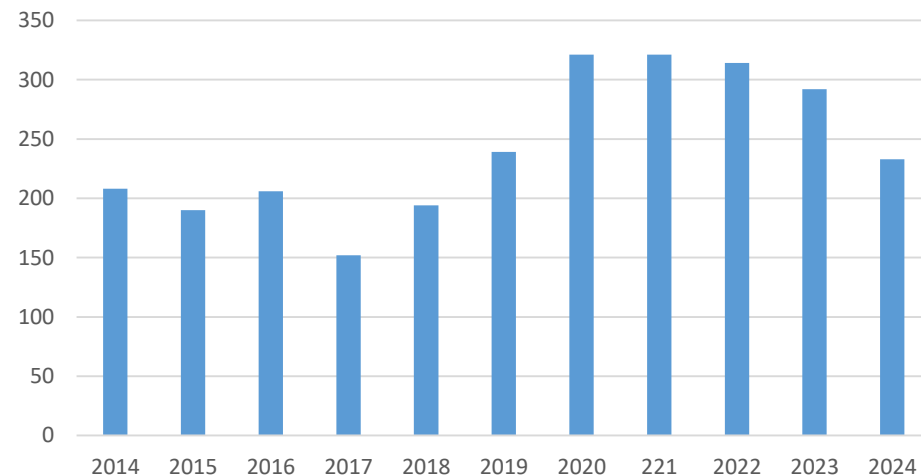
2024*	2023	2022	2021	Fajta
rangsor				
3.	1.	1.	1.	<b>Wintergold</b>
2.	3.	2.	4.	<b>Mv Pennedur</b>
1.	2.	3.	8.	<b>Sambadur</b>
6.	4.	4.	3.	<b>Mv Pelsodur</b>
4.	5.	5.	2.	<b>GK Julidur</b>
10.	6.	6.	-	<b>Toscadou</b>
8.	7.	7.	5.	<b>GK Bétadur</b>
5.	8.	8.	6.	<b>Lunadur</b>
13.	9.	9.	9.	<b>MV Vékadur</b>
9.	10.	10.	10.	<b>Sandur</b>



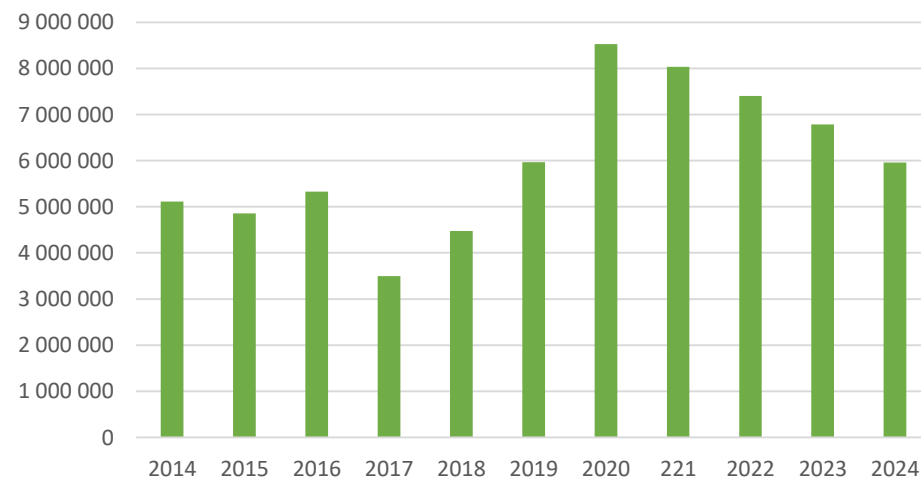
# Rozs vetőmag előállítás alakulása 2014 - 2024

	<b>Fémzáróltak darabszáma</b>	<b>Fémzáróltak mennyisége (kg)</b>
<b>2014</b>	<b>208</b>	<b>5 112 586</b>
<b>2015</b>	<b>190</b>	<b>4 853 930</b>
<b>2016</b>	<b>206</b>	<b>5 326 718</b>
<b>2017</b>	<b>152</b>	<b>3 499 903</b>
<b>2018</b>	<b>194</b>	<b>4 477 884</b>
<b>2019</b>	<b>239</b>	<b>5 969 380</b>
<b>2020</b>	<b>321</b>	<b>8 524 420</b>
<b>221</b>	<b>321</b>	<b>8 033 128</b>
<b>2022</b>	<b>314</b>	<b>7 403 293</b>
<b>2023</b>	<b>292</b>	<b>6 781 192</b>
<b>2024</b>	<b>233</b>	<b>5 959 435</b>

Fémzáróltak darabszáma



Fémzáróltak mennyisége (kg)



	Fajtanév	Alkalmas területek összesen (ha)
1.	Protector	702,64
2.	Ryefood	455,21
3.	Inspector	312,42
4.	Bonfire	228,06
5.	Dankowskie Diament	202,68
6.	Varda	170,95
7.	Kisvárdai legelő	114,13
8.	Powergreen	74,3
9.	Ovid	54,48
10.	SU VERGIL	47,7
11.	SU Vector	46,5
12.	Traktor	46,37
13.	Lunator	41,2
14.	Reflektor	35,13
15.	Vitallo	33,4
16.	Dukato	24,32

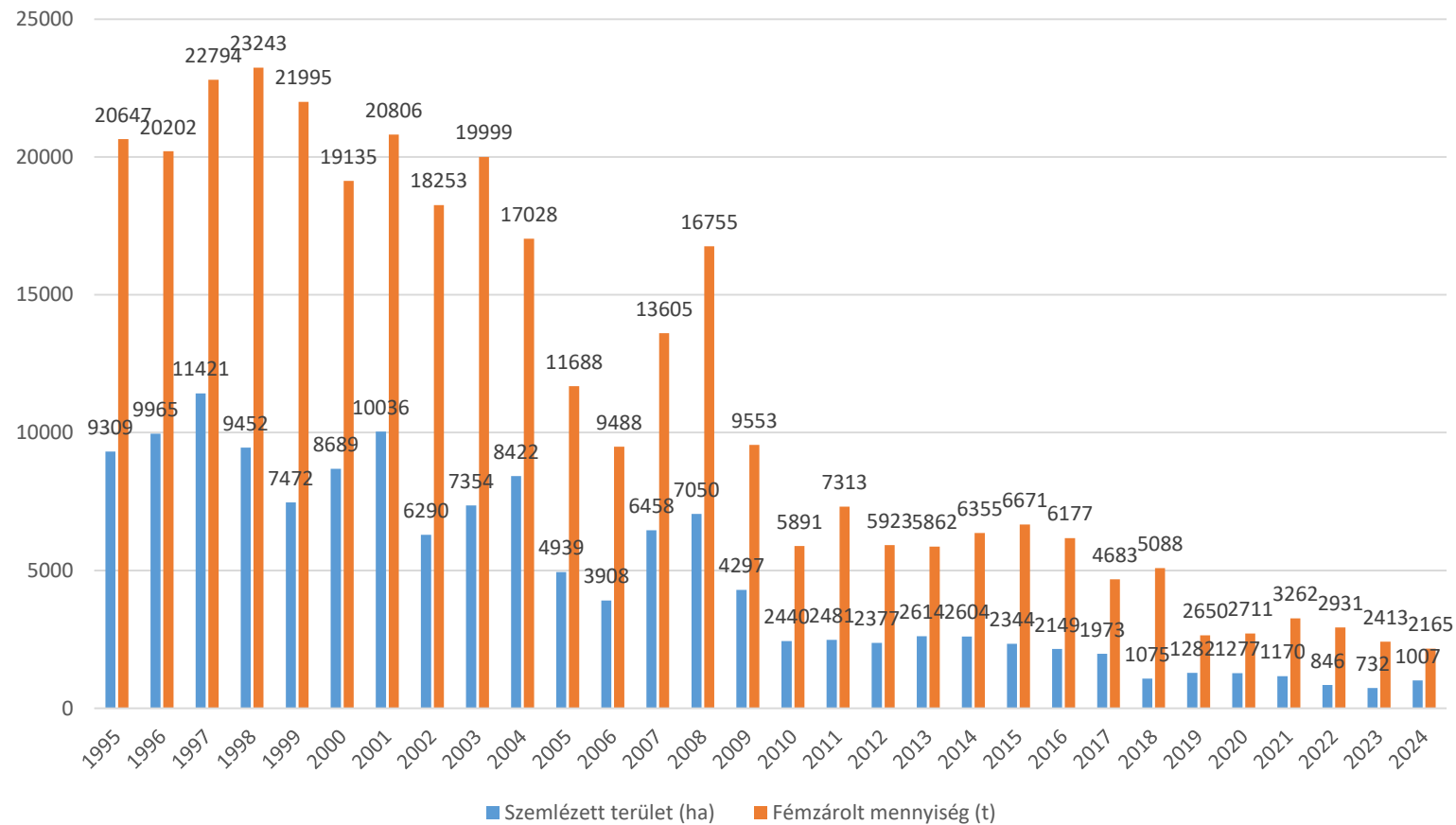
\*2024 nem végleges

## Őszi rozs rangsor az alkalmas minősítésű szaporító területek alapján

2024*	2023	2022	2021	Fajta
rangsor				
1.	1.	1.	1.	Protector
2.	2.	2.	2.	Ryefood
3.	3.	-	-	Inspector
4.	6.	-	-	Bonfire
6.	4.	3.	3.	Varda
5.	5.	6.	5.	Dankowskie Diament



## Tavaszi árpa vetőmag-előállítás alakulása (1995-2024)



# Tavaszi árpa rangsor az alkalmas minősítésű szaporító területek alapján

	Fajtanév	Alkalmas területek összesen (ha)
1.	Amidala	1 759,81
2.	Arizona	519,26
3.	Avus	259,27
4.	BE2008108012	253,19
5.	Barun	223,7
6.	Bente	208,84
7.	Bojos	203,27
8.	Bordeaux	171,02
9.	CM5109	166,51
10.	COMTESSE	160,86
11.	CONCHITA	159,38
12.	Carioca	151,23
13.	Casanova	149,52
14.	Constel	136,33
15.	Daxor	135,08
16.	Eifel	123,33
17.	Elektra	119,53

2024	2023	2022	2021	Fajta
rangsor				
2.	1.	2.	1.	<b>CONCHITA</b>
-	2.	1.	2	<b>Bojos</b>
3.	3.	4.	4.	<b>Elektra</b>
1.	4.	5	-	<b>Amidala</b>
4.	5.	3.	3.	<b>Bente</b>
5.	6.	7.	5.	<b>GK Habzó</b>
6.	7.	6.	6.	<b>GK Toma</b>



# Tavaszi zab rangsor az alkalmas minősítésű szaporító területek alapján

	Fajtanév	Alkalmas területek összesen (ha)
1.	GK Pillangó	74,3
2.	Breton	73,56
3.	Mv Ménes	61
4.	Perun	57,5
5.	Mv Szellő	39
6.	Poseidon	35,7
7.	Berdysz	20,91
8.	GK Kormorán	13,7
9.	Mv Pehely	5,8
10.	Lota	1
11.	Cezar	0,9
12.	Mv Sugallat	0,4
13.	Tikal	0,06

2024*	2023	2022	2021	Fajta
<b>rangsor</b>				
<b>9.</b>	<b>1.</b>	<b>4.</b>	<b>2.</b>	<b>Mv Pehely</b>
<b>4.</b>	<b>2.</b>	<b>9.</b>	<b>7.</b>	<b>Perun</b>
<b>10.</b>	<b>3.</b>	<b>5.</b>	<b>5.</b>	<b>Lota</b>
<b>1.</b>	<b>4.</b>	<b>2.</b>	<b>4.</b>	<b>GK Pillangó</b>
<b>6.</b>	<b>5.</b>	<b>1.</b>	<b>1.</b>	<b>Poseidon</b>
<b>8.</b>	<b>6.</b>	<b>7.</b>	<b>6.</b>	<b>GK Kormorán</b>
<b>5.</b>	<b>7.</b>	<b>6.</b>	-	<b>Mv Szellő</b>
-	<b>8.</b>	-	<b>9.</b>	<b>Panna</b>
<b>2.</b>	-	-	-	<b>Breton</b>
-	-	<b>8.</b>	<b>8.</b>	<b>Cezar</b>
<b>3.</b>	-	<b>3.</b>	<b>3.</b>	<b>Mv Ménes</b>
-	-	<b>10.</b>	<b>10.</b>	<b>Tikal</b>

\*2024 nem végleges

A close-up photograph of a person's hands holding and pouring wheat grains. The hands are positioned in the upper right and lower right of the frame. The upper hand is cupped, and the lower hand is open, with a stream of golden wheat grains falling from the upper hand into the lower hand. The background is a vast, golden wheat field under a clear blue sky, with the field stretching to the horizon. The lighting is warm, suggesting late afternoon or early morning.

**KÖSZÖNÖM A MEGTISZTELŐ  
FIGYELMÜKET!**