

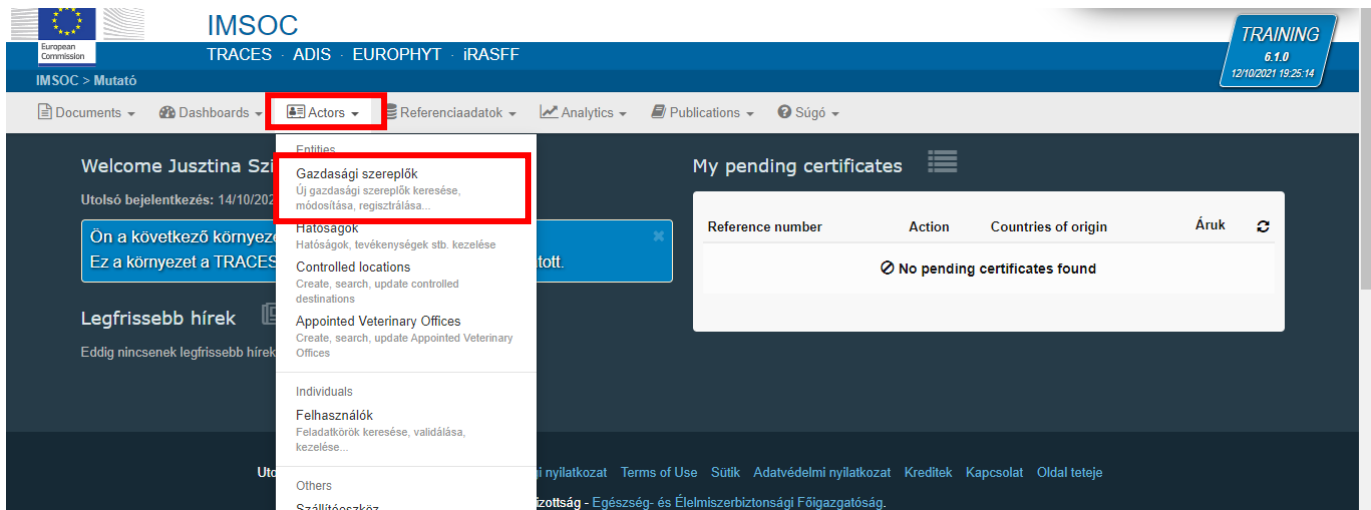
ÚTMUTATÓ - Állategészségügyi gazdasági szereplő regisztrációja a TRACES-NT rendszerben (2021.10.19)

Tartalom

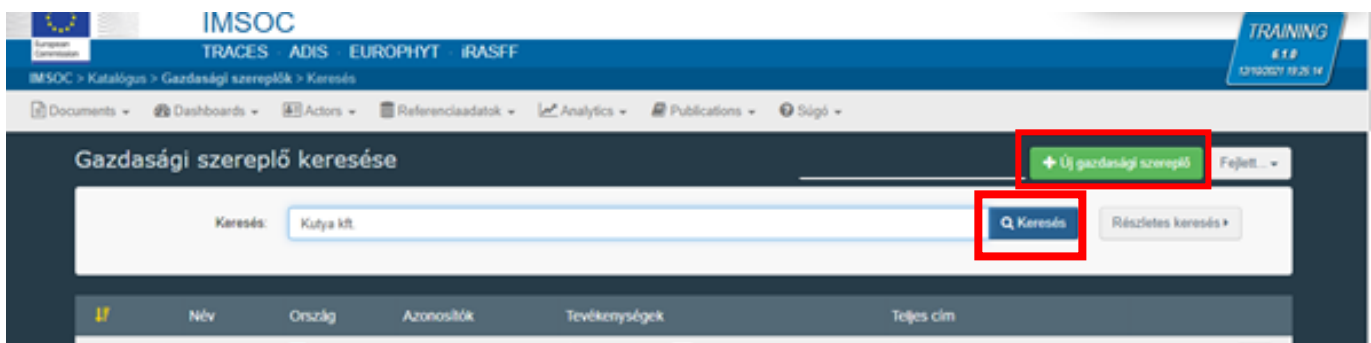
Állategészségügyi gazdasági szereplő regisztrációja a TRACES-NT rendszerben	1
1. EU-login (magyar nyelvű útmutató itt).....	1
2. EU loginnal belépés a TRACES-NT rendszerbe	1
3. Kiválasztani az „Actors” (szereplők) menüt	1
4. Kiválasztani a „Gazdasági szereplők” menüpontot:	1
5. Keresés a már regisztrált gazdasági szereplők közt.....	2
6. Ha nem található meg a rendszerben, akkor „Új gazdasági szereplő” gombbal felvitel:	2
7. Adatok kitöltése:	2
8. A megfelelő szekció kiválasztása”: „Add activity section”:	3
9. Tevékenység hozzáadása:	4
10. Szekció törlése.....	4
11. Tevékenység adatainak kitöltése	5
a. Azonosító rovat kitöltése.....	5
i. Engedélyköteles tevékenységek.....	5
ii. Nyilvántartásba vételi kötelezett tevékenységek	6
12. A bevitt adatok mentése: „Létrehozás” gombra kattintva, különben minden adat elveszik! 7	

(Pl. állattartó létesítmény, élőállat gyűjtőállomás, élőállat szállító, stb.)

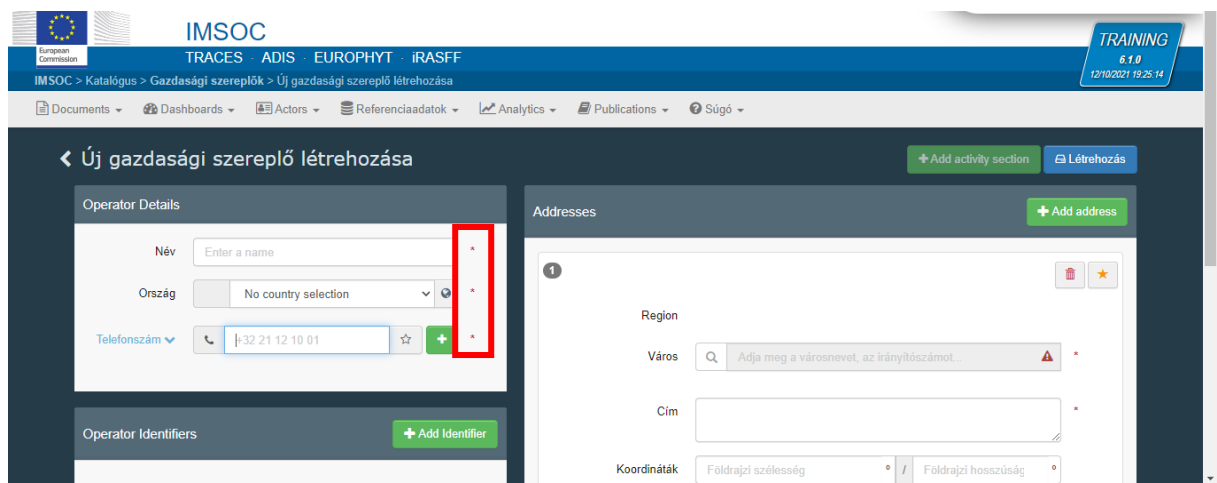
1. EU-login (magyar nyelvű útmutató itt)
2. EU loginnal belépés a TRACES-NT rendszerbe
3. Kiválasztani az „Actors” (szereplők) menüt
4. Kiválasztani a „Gazdasági szereplők” menüpontot:



5. Keresés a már regisztrált gazdasági szereplők közt: **NAGYON FONTOS LÉPÉS A DUPLIKÁCIÓK ELKERÜLÉSÉRE!**
6. Ha nem található meg a rendszerben, akkor „Új gazdasági szereplő” gombbal felvitel:



7. Adatok kitöltése: * **piros csillaggal megjelölt rovatok kitöltése kötelező!**



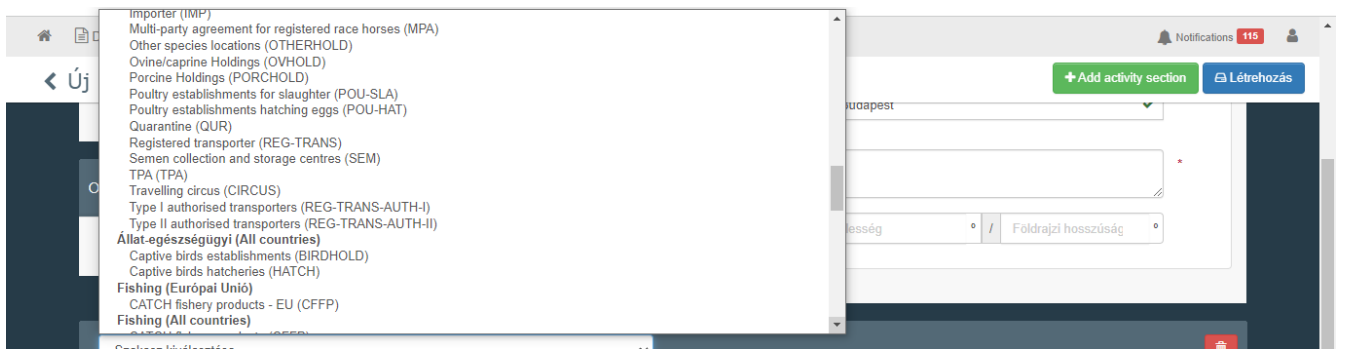
8. A megfelelő szekció kiválasztása”: „Add activity section”:

The screenshot shows the 'Új gazdasági szereplő létrehozása' (New economic operator creation) form. The 'Operator Details' section includes fields for Name (Magyar szarvasmarha telep), Country (Magyarország (HU)), and Phone number (+36). The 'Addresses' section shows a selected address in Budapest, Hungary, with details like '1024 Budapest' and 'Próba utca 6'. A green button labeled '+ Add activity section' is highlighted with a red box in the top right corner of the form.

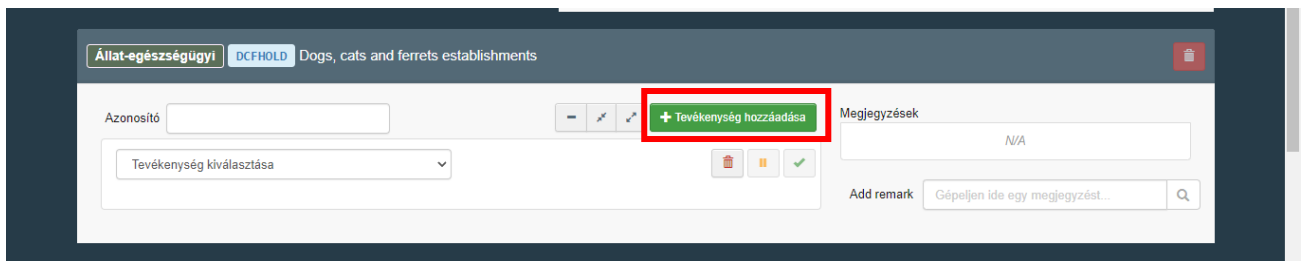
This screenshot shows the same form with the 'Szakasz kiválasztása' (Section selection) dropdown menu open. The menu lists various activity sections such as 'Állat-egészségügyi (EFTA, Európai Unió)', 'Aquaculture Holdings (AQUAHOLD)', 'Assembly Centres (ASC)', and 'Egyéb (EFTA, Európai Unió)'. The 'Add activity section' button is visible in the top right corner.

Ezen útmutató kiadásakor az éles TRACES-NT rendszeren a következő szekciókból lehet választani:

This screenshot shows the 'Szakasz kiválasztása' dropdown menu with a detailed list of activity sections. The list includes: 'Wine ((f))', 'Állat-egészségügyi (EFTA, Európai Unió)', 'Animal act (ACT)', 'Animal shelters (DCF-SHEL)', 'Approved group of aquaculture establishments (AQUAHOLD-GR)', 'Aquaculture approved establishments (AQUAHOLD-AP)', 'Aquaculture Holdings (AQUAHOLD)', 'Aquaculture registred establishments (AQUAHOLD-RE)', 'Assembly Centres (ASC)', 'Assembly centres certain equidae (ASC-EQU)', 'Assembly centres dogs, cats and ferrets (ASC-DCF)', 'Assembly centres poultry (ASC-POU)', 'Assembly centres ungulates (ASC-UNG)', 'Assembly operations for poultry (ASOP-POU)', 'Assembly operations for ungulates (ASOP-UNG)', 'Bodies, institutes and centers (ZOO)', 'Bovine Holdings (BOVHOLD)', 'Bumble bees isolated establishments (BEEISO)', 'Confined establishments (CONF)', and 'Control posts (COP)'. The 'Add activity section' button is visible in the top right corner.



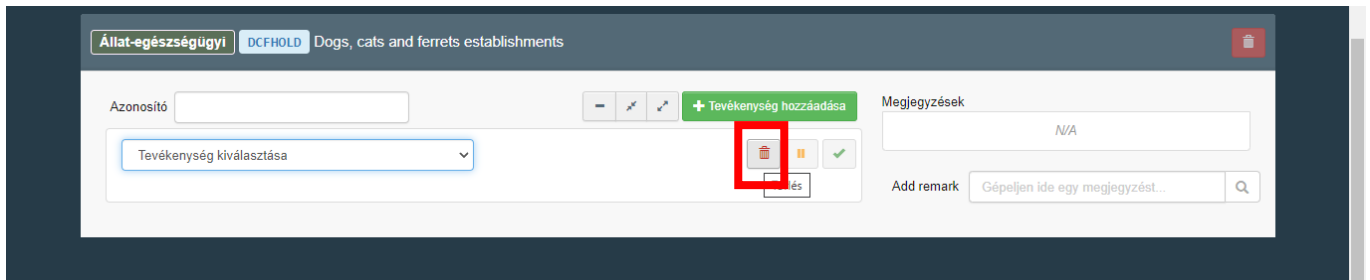
9. Tevékenység hozzáadása:



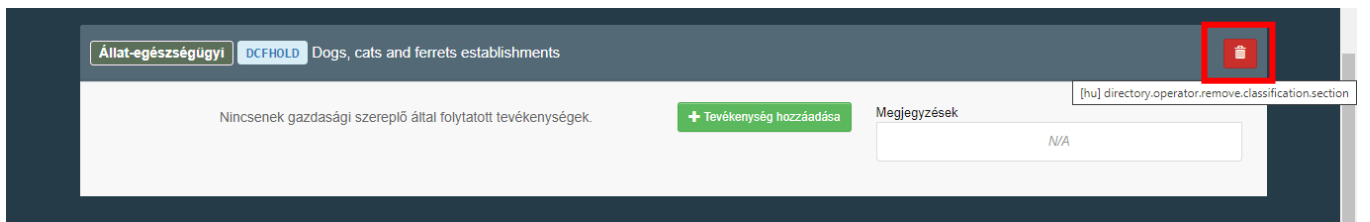
A kiválasztott szekciónak megfelelő tevékenységeket ajánlja fel a rendszer, ezért nagyon fontos a 8. lépésben a megfelelő szekció kiválasztása!

10. Szekció törlése

Ha nem a megfelelő szekciót választotta, akkor először az alsó, a tevékenység alatt aktívá váló „Törlés” ikonnal kell indítani a módosítást:



Majd aktívá válik a tévesen kiválasztott szekcióból való törlés lehetősége:



11. Tevékenység adatainak kitöltése

Ezután kiválaszthatóvá válik egy új szekció, és elérhetővé válnak az ahhoz tartozó tevékenységek.

Amennyiben az adott szekcióban több tevékenység közül lehet választani, úgy a választás után aktívá válnak a tevékenységre vonatkozó adatok, amelyek közül a * piros csillaggal jelöltek kitöltése kötelező.

a. Azonosító rovat kitöltése

Az „Azonosító” rovatba a tevékenységhez tartozó engedélyszámot, nyilvántartásba vételi számot kell beírni, amelyet az engedélyező/nyilvántartásba vevő állategészségügyi hatóság kiadott.

i. Engedélyköteles tevékenységek

- Pl. Egyes élőállatok összegyűjtésére engedélyezett létesítmények üzemeltetése

Patások összegyűjtésére engedélyezett létesítményekről további információ:

<https://portal.nebih.gov.hu/-/patasok-osszegyujteset-vegzo-letesitmenyek-engedelyezesenek-feltetelei>

- Kutya, macska, vadászgörény EU gyűjtőállomás (További információ: <https://portal.nebih.gov.hu/kutya-macska-vadaszgoreny-kereskedelmi-tevekenysegenek-allategeszsegugyi-vonatkozasai>)
- Kutya, macska, vadászgörény EU menhely (További információ: <https://portal.nebih.gov.hu/kutya-macska-vadaszgoreny-kereskedelmi-tevekenysegenek-allategeszsegugyi-vonatkozasai>)

- EU keltető

Engedélyköteles állattartó létesítmények esetén a megyei engedélyben szereplő engedélyszámot:

pl HU01GY001

A jelenleg engedélyezett állategészségügyi létesítmények listája:

<https://portal.nebih.gov.hu/-/allategeszsegugyi-es-allatvedelmi-igazgatosag-jegyzeki>

Amennyiben engedély köteles állattartó létesítményt üzemeltet és nem találja a listán, úgy vegye fel a kapcsolatot a területileg illetékes megyei kormányhivatallal!

Amennyiben nem biztos benne, hogy engedélyköteles-e állattartó tevékenysége, vegye fel a kapcsolatot a területileg illetékes megyei kormányhivatallal vagy járási hivatallal!

Területileg illetékes járási hivatalát megtalálja itt: <https://jarasinfo.gov.hu/>

ii. Nyilvántartásba vételi kötelezett tevékenységek

- *Tenyészet Információ Rendszerben (TIR rendszer) bejelentés köteles tevékenységek*

TIR (Tenyészet Információs Rendszerben regisztráció kötelezett a [119/2007. FVM rendelet](#) alapján) köteles állattartó létesítmények esetében a **Tenyészetkód** (pl. szarvasmarha, juh, kecske, sertés, baromfi, ló, hal tartó létesítmény esetén)

- szarvasmarha tartó
- ló tartó
- sertés tartó
- juh-, kecsketartó
- baromfitartó (bizonyos feltételekkel)
- A teljes lista megtalálható a 119/2007. FVM rendeltben

(További információ a Tenyészet Információs Rendszerről: <https://portal.nebih.gov.hu/enar>)

- *FELIR azonosító köteles bejelentés köteles tevékenységek*

Nyilvántartásba vett létesítmények esetén, ahol nincs a TIR rendszerbe történő regisztráció nem kötelező (pl. kutya, macska, vadászgörény tenyésztő létesítmény): FELIR azonosító, és/vagy nyilvántartásba vételi szám, és/vagy bármely olyan azonosító, amivel egyértelműen azonosítható a létesítmény.

(További információ a FELIR azonosító kiváltásáról: [ITT](#))

(EU kereskedelemben részvevő kutya, macska, vadászgörény tenyésztők részére részletes tájékoztató: <https://portal.nebih.gov.hu/kutya-macska-vadaszgoreny-kereskedelmi-tevekenysegenek-allategeszsegugyi-vonatkozasai>)

12. A bevitt adatok mentése: „Létrehozás” gombra kattintva, különben minden adat elveszik!

The screenshot shows a web application interface for creating a new economic role. The page title is "Új gazdasági szereplő létrehozása" (New economic role creation). The breadcrumb trail is "Állat-egészségügyi DCFHOLD Dogs, cats and ferrets establishments". The form includes an "Azonosító" (Identifier) field, a dropdown menu currently set to "Dogs", and a "Tevékenységek" (Activities) section with a "Tevékenység hozzáadása" (Add activity) button. The "Érvényesség kezdete" (Validity start) field is set to "+02:00 CEST". On the right, there is a "Megjegyzések" (Remarks) section with a "N/A" placeholder and an "Add remark" input field with a search icon.