Állat Információs Rendszer

WEB szolgáltatások

Felhasználói Kézikönyv
a Nemzeti Élelmiszerlánc-biztonsági Hivatal részére

2.10 **verzió**

2019-12-25

Tartalomjegyzék

1 ÁLTALÁNOS LEÍRÁS 4

1.1 MEGHATALMAZÁS KEZELÉSE, MEGTEKINTÉSE ÉS TÖRLÉSE 8
1.2 BIZONYLAT KITÖLTÉS 8
1.3 BEJELENTKEZÉS BLOKKOLÁSA A PORTAL.NEBIH.GOV.HU/ENAR (RÉGEN ENAR.HU) ÉS A WEBALI PÁRHUZAMOS BEJELENTKEZÉS MIATT 10
1.4 BIZONYLAT KITÖLTÉS 12
1.5 BIZONYLAT KERESÉS 14
1.6 KORÁBBAN BEADOTT BIZONYLATOK MEGTEKINTÉSE 14
1.6.1 Új bizonylat beadása kiválasztott bizonylat alapján 16
1.7 ELŐÁLLÍTOTT IGAZOLÁSOK MEGTEKINTÉSE 17
1.8 BIZONYLAT BEADÁSA ÁLLOMÁNYBAN 18
1.9 BIZONYLAT KÉPERNYŐ FELÉPÍTÉSE, KITÖLTÉSE 20

2 TENYÉSZETEK (TIR) 23

2.1 LISTÁK, IGAZOLÁSOK 23
2.1.1 Tenyészet leltár tenyészetkód alapján 23
2.1.2 Tenyészet leltár ügyfélregisztrációs szám alapján 24
2.1.3 Tenyészet leltár irányítószám alapján 24
2.1.4 Tenyészet leltár körzetkód alapján 27
2.1.5 Tenyészet leltár megye alapján 27
2.1.6 1350 – Tenyészet igazoló lap 27
2.1.7 1637 – Tenyészsertés igazolás 28
2.1.8 1638 – Számosállategység igazolások 30
2.1.9 1640 - Tenyészsertés leltár eredmény 33

3 SERTÉS 35

3.1 LISTÁK, IGAZOLÁSOK 35
3.1.1 1235 – Tenyészetben megfordult tenyészsertések listája 35
3.2 ŰRLAPOK BEVITELE 36
3.2.1 3601 - Füljelző és segédeszköz megrendelés 36
3.2.2 3602 - Füljelző és segédeszköz megrendelés törlő 37
3.2.3 3603 - Füljelző pótlás megrendelő 38
3.2.4 3605 - Füljelző letiltás/feloldás 39
3.2.5 3618 - Kiszállítás bejelentés 40
3.2.6 3619 - Beérkezés bejelentés 41
3.3 TENYÉSZSERTÉS 42
3.3.1 3641 - Tenyészsertés jelölés csoportos bejelentő 42
3.3.2 3642 - Tenyészsertés jelölés egyedi bejelentő, módosító 42
3.3.3 3643 - Koca fialás csoportos bejelentő 44
3.3.4 3644 - Koca fialás egyedi bejelentő, módosító 45
3.3.5 3645 - Tenyészsertés kiesés csoportos bejelentő 46
3.3.6 3646 - Tenyészsertés kiesés egyedi bejelentő, módosító 46
3.3.7 Tenyészsertés leltár 47
3.4 VÁLASZ BIZONYLATOK 49
3.4.1 3778 (1618) – Kiszállítás bejelentése 49
3.4.2 3779 (1619) – Beérkezés bejelentése 51

4 SZARVASMARHA 52

4.1 ŰRLAPOK FELVITELE 52
4.1.1 3114 – Marhalevél igénylés 52
4.1.2 3115 - Füljelző rendelés 53
4.1.3 3116 - Füljelzőpótlás rendelés 54
4.1.4 3118 - Füljelző letiltás/feloldás 54

4.1.5 3119 - Füljelző rendelés törlő *55*
4.1.6 3121 - Egyed kikerülés *57*
4.1.7 3146 – Szarvasmarha bejelentő és módosító lap *58*
4.1.8 3147 – Szarvasmarha átkötés bejelentése *59*
4.1.9 3150 – Szarvasmarha végleges kikerülés bejelentése *60*
4.1.10 3151 – Szarvasmarha megsemmisítés bejelentése *60*
4.1.11 1926 – Belföldi Marhalevél Igazolólap web *61*
4.1.12 1927 – Belföldi marhalevél ellenőrző szervénye web *63*
4.1.13 1935 – Marhalevél beérkezés-bejelentő szelvénye web *64*
4.1.14 1936 – Marhalevél kikerülés-bejelentő szelvénye web *65*
4.1.15 3130 - Lezárt tartózkodás bejelentése *66*
4.1.16 3131 - Lezárt tartózkodás módosítása *67*
4.1.17 3320 - Vakcinázás bejelentése *68*
4.1.18 3321 - Vakcinázás módosítása, törlése *68*
4.2 VÁLASZ BIZONYLATOK 70
4.2.1 1144 - Egyed kikerülésének csoportos bejelentése *70*
4.3 EMBRIÓ 71
4.3.1 3305 – Embrió előállítás bejelentése és módosítása *71*
4.3.2 3306 – Fagyasztott embrió átültetésének bejelentőlapja *72*
4.3.3 3312 – Embriófagyasztás bejelentőlapja *73*
4.3.4 3313 – Friss embrió átültetésének bejelentőlapja *74*
4.3.5 3314 – Friss embrió átültetésének módosítása *75*
4.3.6 3315 – Embrió fagyasztás módosító lapja *76*
4.3.7 3316 – Fagyasztott embrió módosító lapja *77*
4.3.8 3317 – Fagyasztott embrió átültetésének módosító lapja *77*
4.4 TERMÉKENYÍTÉS 79
4.4.1 3301 – Termékenyítési napló *79*
4.4.2 3302 – Termékenyítési jegy *80*
4.4.3 3303 – Fedeztetési jegy *81*
4.4.4 3304 – Háremszerű és szabadpároztatás bejelentő lap *82*
4.4.5 3310 – Háremszerű és szabadpároztatás módosító lap *83*
4.4.6 3311 – Termékenyítés módosítása *84*
4.5 LISTÁK 86
4.5.1 Egyedek adatai *86*
4.5.2 Tenyészetek egyedei *88*
4.5.3 1187 – Szarvasmarhák szaporítása *94*
4.5.4 1207 – Adott időszakban történt szaporítások *97*
4.5.5 1452 – Származási adategyeztető *97*
4.5.6 1219 – Késve jelentett szarvasmarha események *99*
4.5.7 1047 – Egyedleltár *101*
4.5.8 1213 – Egyedletár TBC - Egyszerű intradermális, ... *102*
4.5.9 1214 – Egyedletár TBC - Szimultán próba *102*
4.5.10 1218 – Szarvasmarha átlaglétszám *104*
4.5.11 1939 – Hízottbika-tartás támogatásra alkalmas állatok listája *105*
4.5.12 1947 – Tejhasznú tehéntartás támogatásra alkalmas állatok listája *106*
4.5.13 1948 – Anyatehéntartás támogatásra alkalmas állatok listája *108*
4.5.14 1949 – Szarvasmarha állomány-nyilvántartás *110*
4.5.15 1120 – Vakcinázásra kijelölt szarvasmarhák *111*
4.5.16 1231 – Élő szarvasmarhák vakcinázási adatai *113*
4.5.17 1232 – Szarvasmarha vakcinázási statisztika *114*
4.5.18 1970 – Elektronikus marhalevél *116*

5 JUH/ KECSKE 118

5.1 ŰRLAPOK BEVITELE 118
5.1.1 3752 - Indítás bejelentés *118*
5.1.2 3753 - Beérkezés bejelentés *119*

5.1.3 3754 – Ellenőrzés útján kikerültetés csoportos bejelentő 120
5.1.4 3755 – Ellenőrzés útján kikerültetés állatok bejelentő, módosító lap 121
5.2 VÁLASZ BIZONYLATOK 122
5.2.1 1702 – Indítás bejelentése 122
5.2.2 1703 – Fogadás bejelentése 124
5.3 LISTÁK 125
5.3.1 1235 – Tenyészetben megfordult juhok és kecskék listája 125

6 BAROMFI 127

6.1 ŰRLAPOK BEVITELE 127
6.1.1 3741 - Külföldről beérkezett állatok/tojások bejelentése, módosítása 127
6.1.2 3744 - Indítás bejelentése 128
6.1.3 3745 - Beérkezés bejelentése 130
6.1.4 3746 - Baromfi keltetések 131
6.1.5 3747 – Baromfi keltetés módosítása 131
6.2 VÁLASZ BIZONYLATOK 133
6.2.1 1744 – Indítás bejelentése 133
6.2.2 1745 - Beérkezés bejelentése 134

7 NYOMTATVÁNY-LOGISZTIKA 136

7.1 3964 – NYOMTATVÁNY IGÉNY BEJELENTŐ LAP 136
7.2 3965 – NYOMTATVÁNY ÁTADÁS BEJELENTŐ LAP 137
7.3 3967 – POSTÁZÁS-JELENTŐ NYOMTATVÁNYGYÁRTÓKNAK 138

1 Általános leírás

A NÉBIH portálon keresztül lehet elérni az ENAR webes bizonylatokat, ügyfélkapus bejelentkezéssel.

1. NÉBIH portál elérése: https://portal.nebih.gov.hu/

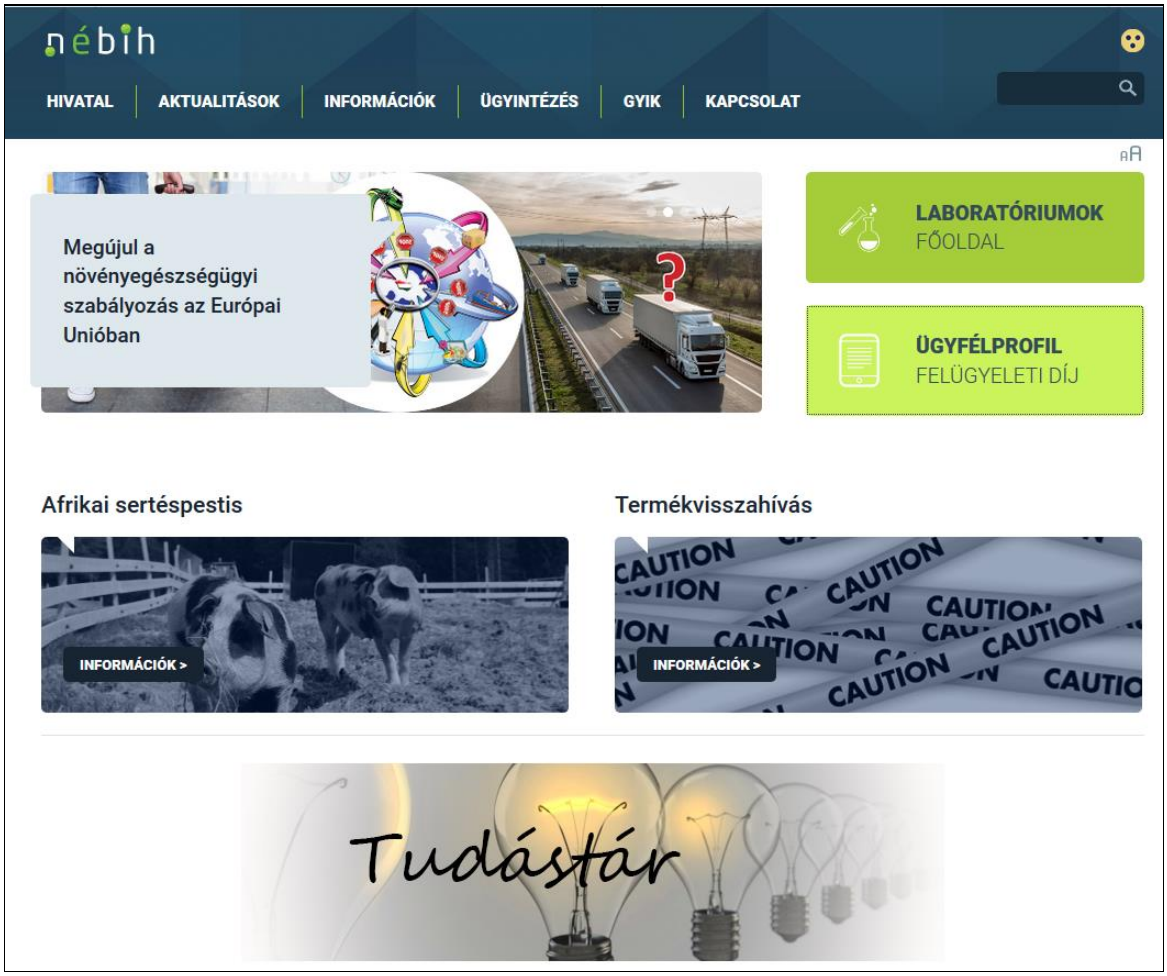

1.1. **ÜGYFÉLPROFIL**-ra kattintva lehet a Bejelentkezési oldalra jutni, ahonnan már indítható az Ügyfélkapu.

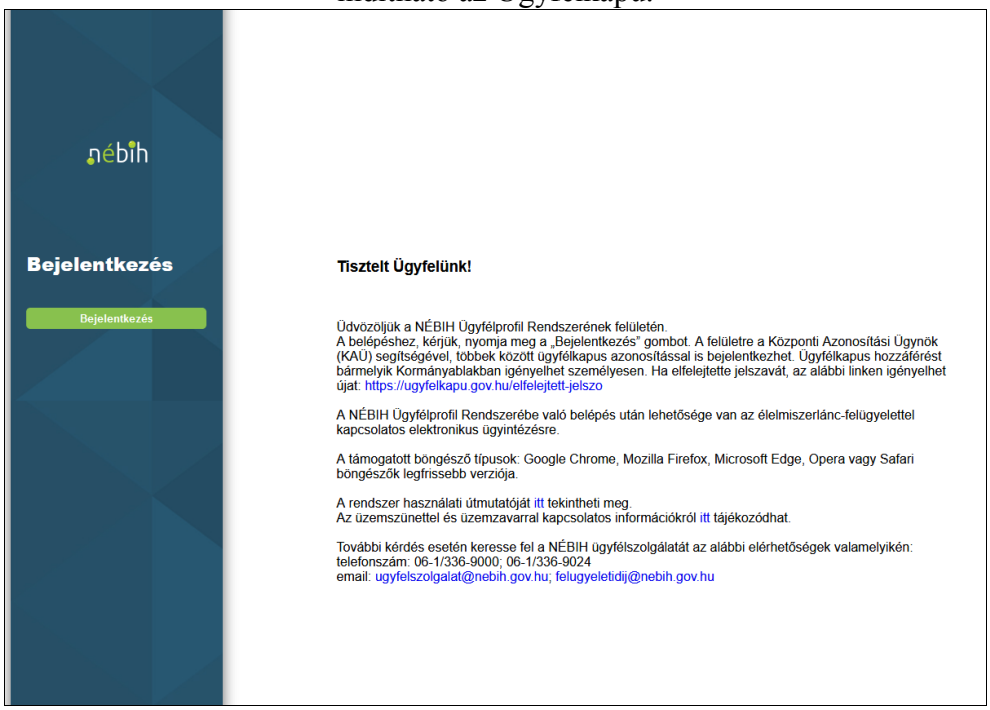

2. Ügyfélkapus bejelentkezés

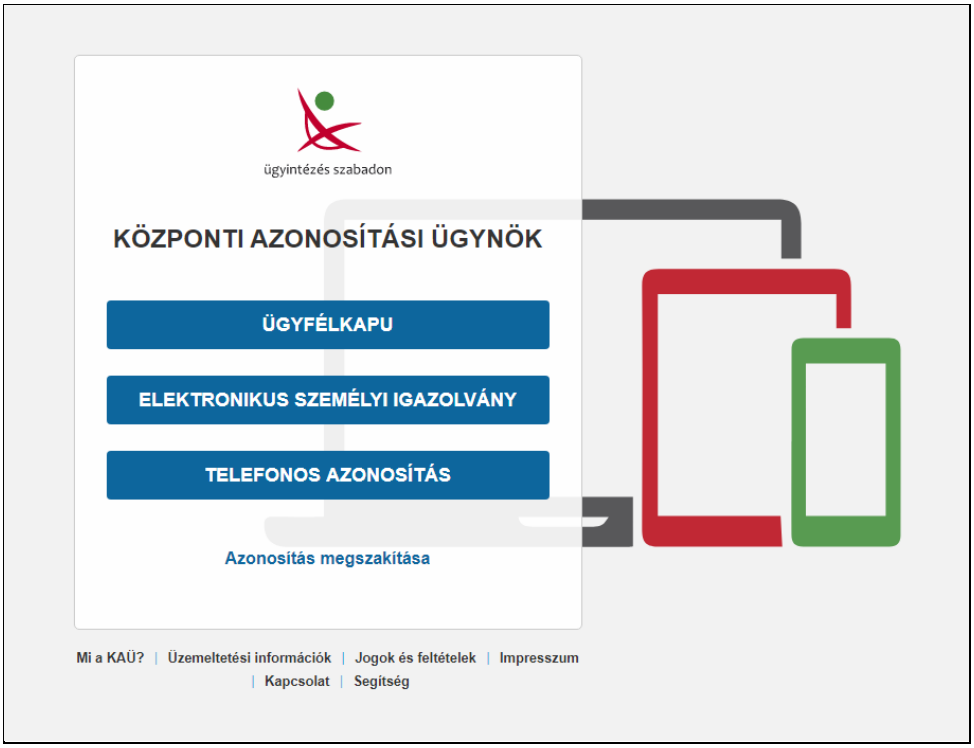

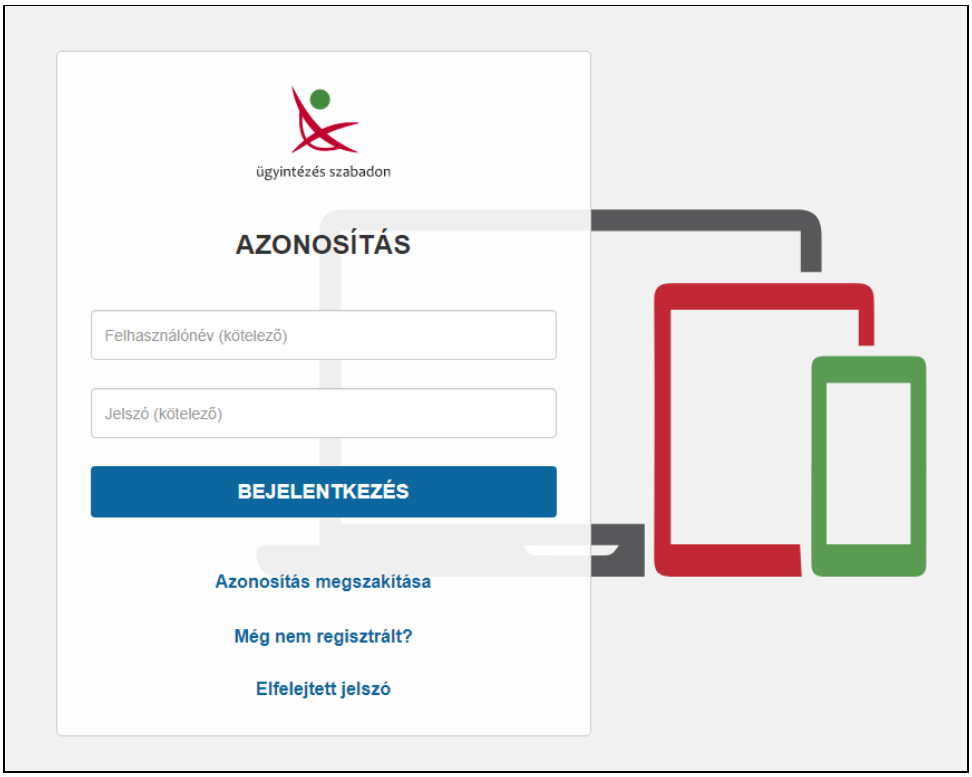

3. Ha még nem regisztrálta magát, akkor kövesse a 'Még nem regisztrált?' pont alatt leírtakat.

4. Amennyiben sikerül bejelentkezni az ügyfélkapun a NÉBIH portál jelenik meg.

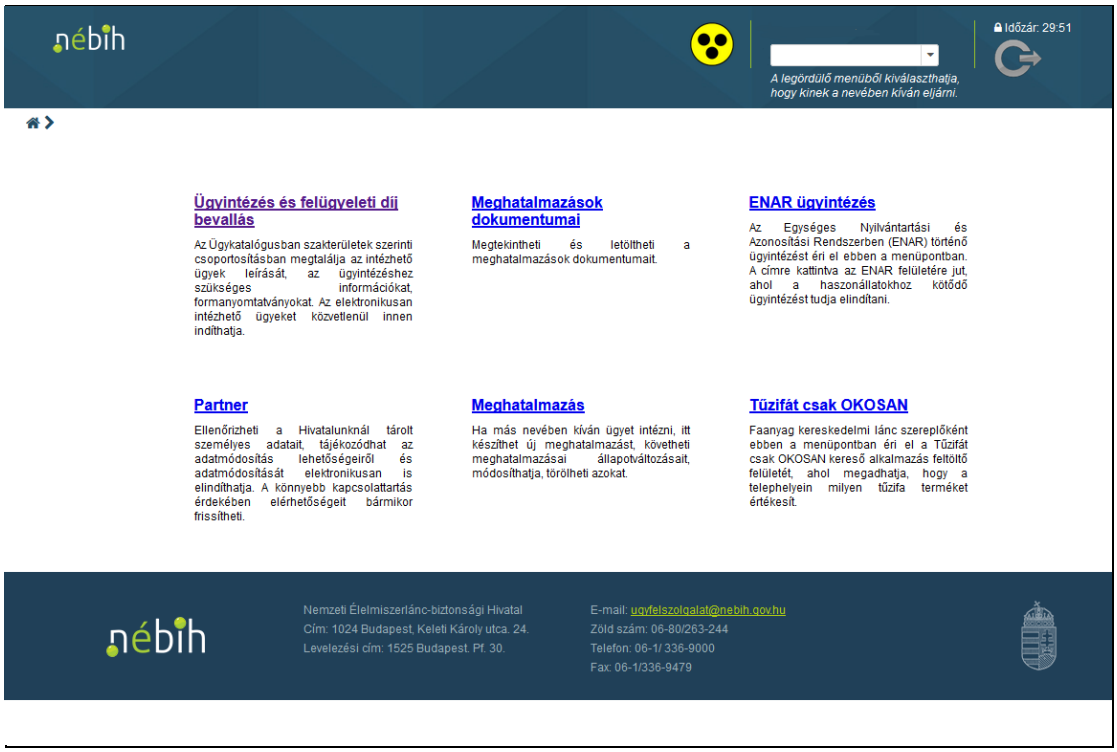

5. Amennyiben Meghatalmazott, akkor az ENAR ügyintézés előtt meg kell bizonyosodni, hogy milyen jogosultsággal fog dolgozni:
    a. Új meghatalmazás kitöltése
    b. Meghatalmazások megtekintése
    c. Meghatalmazás törlése

6. Ügyintézés és felügyeleti díj bevallás külön menüpont alatt történik, itt is előtte ellenőrizni kell a meghatalmazásokat.
    a. Felügyeleti díj bevalláshoz kapcsolódó meghatalmazás kitöltése
    b. Felügyeleti díj bevallások kezelése meghatalmazottként
    c. Felügyeleti díj bevallások kezelése saját jogon

7. Bizonylatkitöltés saját jogon vagy meghatalmazottként: a képernyő jobb oldalán a név megjelenítésnél a legördülő listából lehet választani, kinek a nevében kíván eljárni.

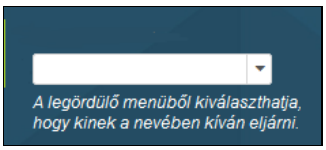

8. ENAR ügyintézés menü
    a. Bizonylatkitöltés saját jogon
    b. Bizonylatkitöltés meghatalmazottként

9. Az „ENAR ügyintézés” feliratra kattintva megjelenik a Web-ALI rendszer képernyője. a felső sorban ellenőrizhetjük, hogy kinek a nevében dolgozunk.

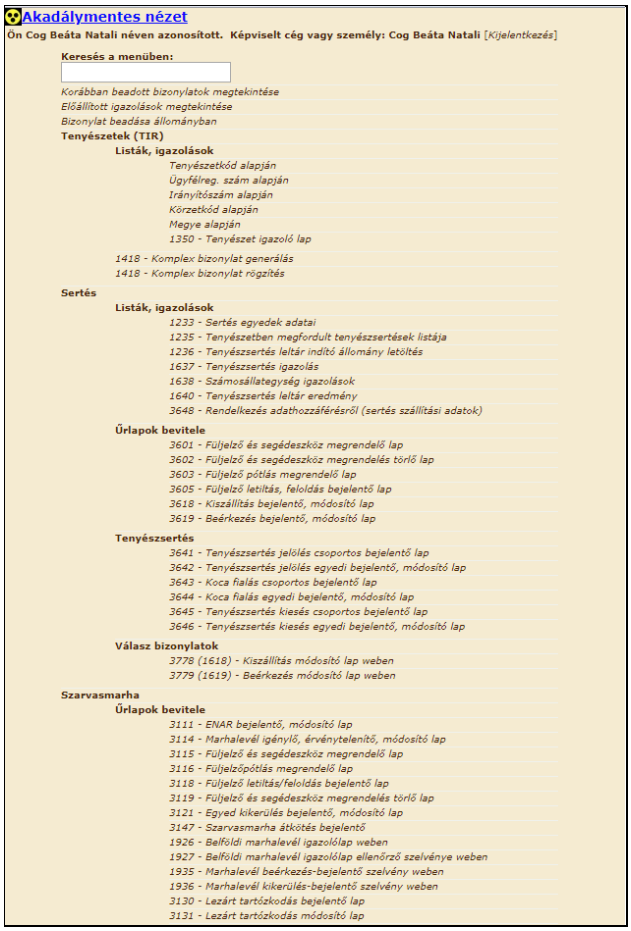

10. A beadni kívánt bizonylatot szükséges a menüből kiválasztani. A bizonylatok fajtánként vannak csoportosítva.

1.1 *Meghatalmazás kezelése, megtekintése és törlése*

A „Meghatalmazás” feliratra kattintva a portálon követheti a meghatalmazásai állapotváltozásait, módosíthatja, törölheti azokat.

1.2 *Bizonylat kitöltés*

Miután kiválasztásra került, hogy saját jogon, vagy meghatalmazottként kíván a felhasználó dolgozni, ki kell választani, melyik szakrendszerben akar dolgozni. Amennyiben meghatalmazottként, akkor csak azok a menüpontok jelennek meg, amihez meghatalmazást kapott.

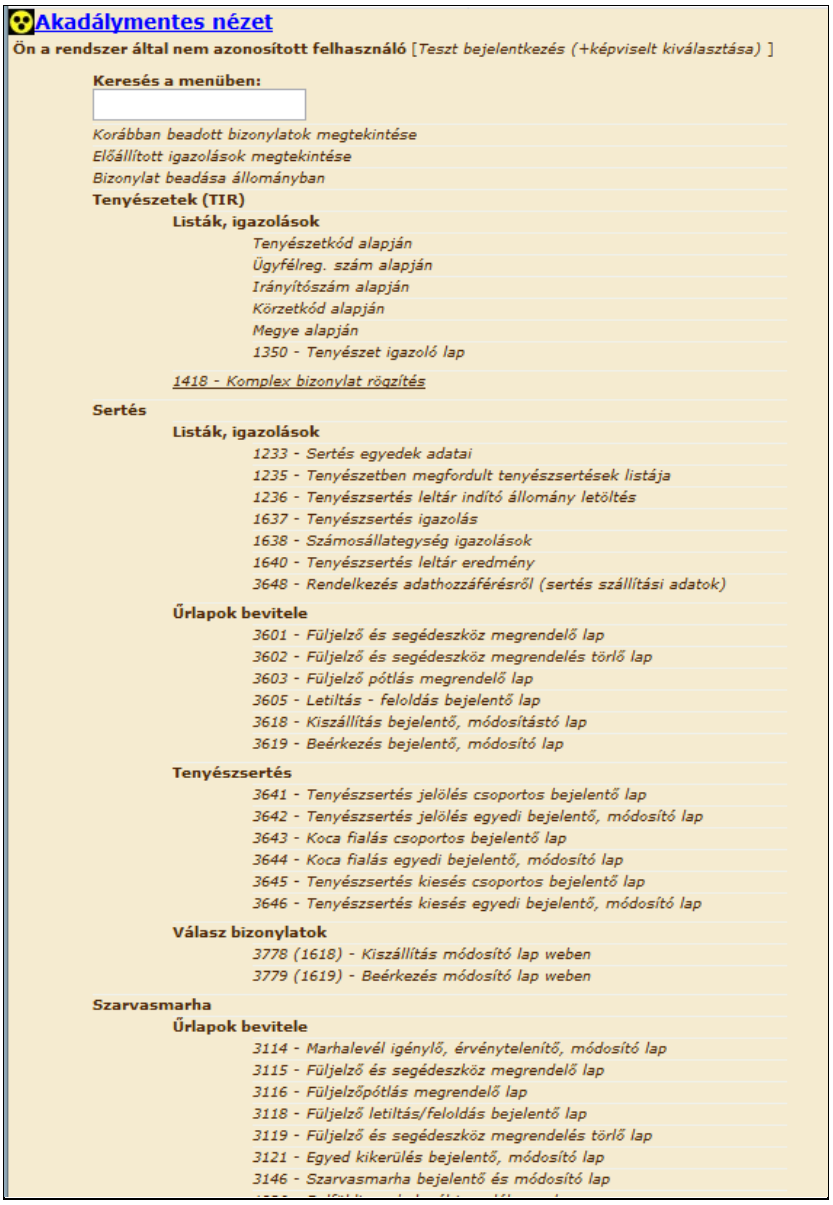

Induláskor a képernyő bal felső részén a bejelentkező neve jelenik meg. Ha az alábbi jelenik meg, a bizonylatok nem adhatók be!

A portál bejelentkezésen át kell jutni, ekkor azonosított partner lesz, és ezután az ENAR ügyintézés megnyitásával már használhatóak a menüpontok, látható az összes webes űrlap.

Csak hibátlan űrlapot lehet beadni. A hibákat kis piros háromszögek és ikszek is jelzik, ha rákattint a hiba szövegére, a kurzor a hibás mezőhöz ugrik. A beadás gomb szürke - nem aktív-, amíg van súlyos vagy kizáró hiba. A beadás után el lehet menteni és/vagy ki lehet nyomtatni az űrlapot, amit célszerű is megtenni, de nem tesszük kötelezővé. A beadott űrlap minden esetben feldolgozódik.

- Ha bejelentkezés rendben, a tenyészet kód vagy körzet kiválasztható.
- Beadás szürke, akkor lesz kiválasztható, ha nincs súlyos vagy kizáró hiba.
- Gyártó, gyártmány a füljelző megrendeléseken kiválasztható (előbb a gyártót kell, utána a gyártmányt, mert gyártó szerinti szűrés van)
- Azonosító szám vagy a feldolgozott bizonylatok alapján visszanézhető a webes bizonylatok menü alatt. Itt látható, ki jelentkezett be, kinek a meghatalmazásában, mikor adta be.
- Ha a partner nem 'NÉBIH partner' besorolású, nem tud meghatalmazást regisztrálni a portálon. T2-es lapot kell beküldenie az NÉBIH-nak, azoknak is, akik nincsenek vagy kevés az adatuk, vagyis - név, anyja neve, szül.dát. , szül.hely , MVH regisztrációs szám/NÉBIH partner azonosító - közül valamelyik hiányzik.

Bizonylat indításához kattintson a megfelelő bizonylatra, ekkor átkerül a bizonylat képernyőjére.

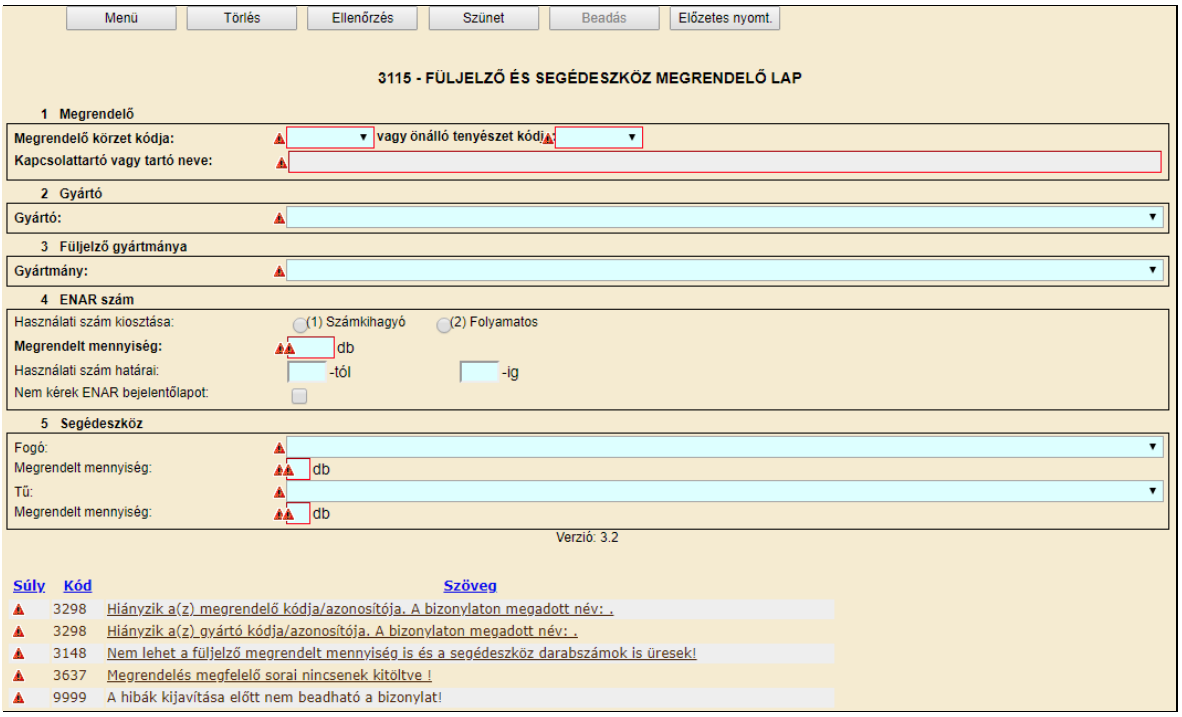

1.3 *Bejelentkezés blokkolása a portal.nebih.gov.hu/enar (régen enar.hu) és a webALI párhuzamos bejelentkezés miatt*

Sok felhasználó rendelkezik jogosultsággal mint a webALI (ügyfélkapun keresztül) úgy a portal.nebih.gov.hu/enar (régen az enar.hu, most ha ezt írják be, akkor a böngésző automatikusan a portal.nebih.gov.hu/enar címet nyitja meg) felületről is elérhető ENAR információs rendszerhez és előfordul, hogy már valamelyiken dolgozik és a másikba akar bejelentkezni. Ebben az esetben a rendszer blokkolja a bejelentkezést, amíg az előző felületről nem történik meg a kijelentkezés.
A rendszer hibaüzenetet fog küldeni.

Ügyfélkapun keresztül WebALI-ban maradt bejelentkezés esetén az ENAR információs rendszerbe megkísérelt bejelentkezés esetén:

Ön jelenleg be van bejelentkezve Dénes Erika néven a Szarvasmarha-, juh-kecske-, sertés ENAR és Baromfi Információs Rendszerbe!
Akkor tudja ezen a felületen folytatni a munkát, ha kijelentkezik a másik rendszerből.

Amennyiben fordítva történik és a felhasználó már az ENAR információs rendszerbe dolgozik, akkor a webALI-ra bejelentkezve:

Ön jelenleg be van jelentkezve Dénes Erika néven az ENAR információs rendszerbe (enar.hu)!
Akkor tudja ezen a felületen folytatni a munkát, ha kijelentkezik a másik rendszerből.

1.4 *Bizonylat kitöltés*

Korábban beadott bizonylatok megtekintése
Előállított igazolások megtekintése
Bizonylat beadása állományban
Tenyészetek (TIR)
- **Listák, igazolások**
  - *Tenyészetkód alapján*
  - *Ügyfélreg. szám alapján*
  - *Irányítószám alapján*
  - *Körzetkód alapján*
  - *Megye alapján*
  - *1350 - Tenyészet igazoló lap*
- *1418 - Komplex bizonylat rögzítés*
- *1418 - Komplex bizonylat generálás*

Sertés
- **Listák, igazolások**
  - *1233 - Sertés egyedek adatai*
  - *1235 - Tenyészetben megfordult tenyészsertések listája*
  - *1236 - Tenyészsertés leltár indító állomány letöltés*
  - *1637 - Tenyészsertés igazolás*
  - *1638 - Számosállategység igazolások*
  - *1640 - Tenyészsertés leltár eredmény*
  - *3648 - Rendelkezés adathozzáférésről (sertés szállítási adatok)*
- **Űrlapok bevitele**
  - *3601 - Füljelző és segédeszköz megrendelés*
  - *3602 - Füljelző és segédeszköz megrendelés törlő*
  - *3603 - Füljelző pótlás megrendelés*
  - *3605 - Füljelző letiltás,feloldás*
  - *3618 - Kiszállítás bejelentése,módosítása*
  - *3619 - Beérkezés bejelentése,módosítása*
- **Tenyészsertés**
  - *3641 - Tenyészsertés jelölés csoportos bejelentő*
  - *3642 - Tenyészsertés jelölés egyedi bejelentő, módosító*
  - *3643 - Koca fialás csoportos bejelentő*
  - *3644 - Koca fialás egyedi bejelentő, módosító*
  - *3645 - Tenyészsertés kiesés csoportos bejelentő*
  - *3646 - Tenyészsertés kiesés egyedi bejelentő, módosító*
- **Válasz bizonylatok**
  - *3778 (1618) - Kiszállítás módosító weben*
  - *3779 (1619) - Beérkezés módosító weben*

Szarvasmarha
- **Űrlapok felvitele**
  - *3114 - Marhalevél igénylés*
  - *3115 - Füljelző rendelés*
  - *3116 - Füljelzőpótlás rendelés*
  - *3118 - Füljelző letiltás/feloldás*
  - *3119 - Füljelző rendelés törlő*
  - *3121 - Egyed kikerülés*
  - *1926 - Belföldi marhalevél igazolólap web*
  - *1927 - Belföldi marhalevél ellenőrző szelvénye web*
  - *1935 - Marhalevél beérkezés-bejelentő szelvény web*
  - *1936 - Marhalevél kikerülés-bejelentő szelvény web*
  - *3130 - Lezárt tartózkodás bejelentése*
  - *3131 - Lezárt tartózkodás módosítása*
  - *3146 - Szarvasmarha bejelentő és módosító lap*
  - *3147 - Szarvasmarha átkötés bejelentő*
  - *3320 - Vakcinázás bejelentése*
  - *3321 - Vakcinázás módosítása, törlése*
- **Válasz bizonylatok**
  - *1144 - Egyed kikerülésének csoportos hibajelentése web-n*

Induláskor a képernyő bal felső részén a bejelentkező neve jelenik meg. Ha az alábbi jelenik meg, a bizonylatok nem adhatók be!

A portál bejelentkezésen át kell jutni, ekkor azonosított partner lesz, és ezután az ENAR ügyintézés megnyitásával már használhatóak a menüpontok, látható az összes webes űrlap.

Csak hibátlan űrlapot lehet beadni. A hibákat kis piros háromszögek és ikszek is jelzik, ha rákattint a hiba szövegére, a kurzor a hibás mezőhöz ugrik. A beadás gomb szürke -nem aktív-, amíg van súlyos vagy kizáró hiba. A beadás után el lehet menteni és/vagy ki lehet nyomtatni az űrlapot, amit célszerű is megtenni, de nem tesszük kötelezővé. A beadott űrlap minden esetben feldolgozódik.

- Ha bejelentkezés rendben, a tenyészet kód vagy körzet kiválasztható.
- Beadás szürke, akkor lesz kiválasztható, ha nincs súlyos vagy kizáró hiba.
- Gyártó, gyártmány a füljelző megrendeléseken kiválasztható (előbb a gyártót kell, utána a gyártmányt, mert gyártó szerinti szűrés van)
- Azonosító szám vagy a feldolgozott bizonylatok alapján visszanézhető a webes bizonylatok menü alatt. Itt látható, ki jelentkezett be, kinek a meghatalmazásában, mikor adta be.
- Ha a partner nem 'NÉBIH partner' besorolású, nem tud meghatalmazást regisztrálni a portálon. T2-es lapot kell beküldenie az NÉBIH-nak, azoknak is, akik nincsenek vagy kevés az adatuk, vagyis - név, anyja neve, szül.dát. , szül.hely , MVH regisztrációs szám/NÉBIH partner azonosító - közül valamelyik hiányzik.

Bizonylat indításához kattintson a megfelelő bizonylatra, ekkor átkerül a bizonylat képernyőjére.

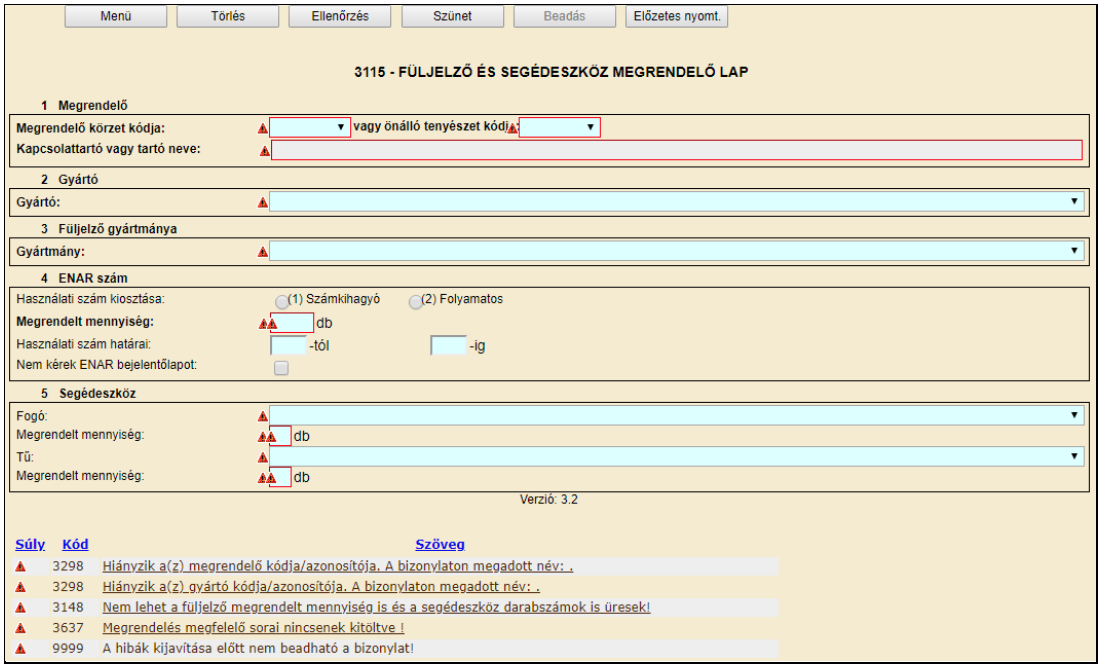

1.5 *Bizonylat keresés*

Bizonylat keresés: a mezőbe beírva a bizonylat számát, megjeleníti azokat a bizonylatokat, amelyiknek a száma vagy egy része megegyezik a beírttal.

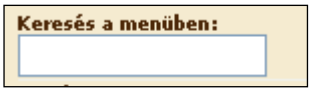

1.6 *Korábban beadott bizonylatok megtekintése*

A bejelentkezett felhasználó a keresőmező alatt található „Korábban beadott bizonylatok megtekintése” menüpontot elindítva megtekintheti a korábban általa beadott bizonylatokat:

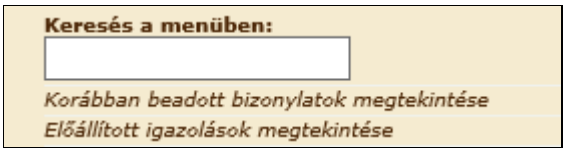

A keresést szűrési feltétel nélkül is elindítható. A Keresés gomb megnyomását követően a program listázza a találatokat:

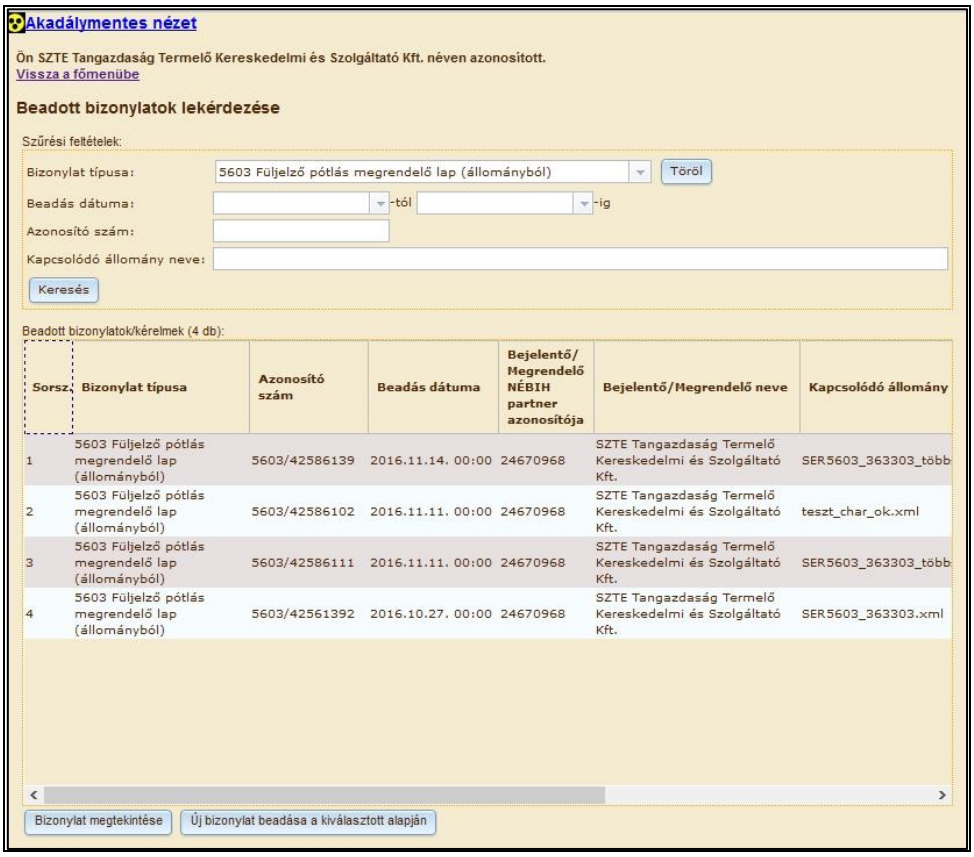

A találati lista egy adott során állva a kiválasztott dokumentum megtekinthető, amennyiben a Bizonylat megtekintése gomb aktív és megnyomásra kerül:

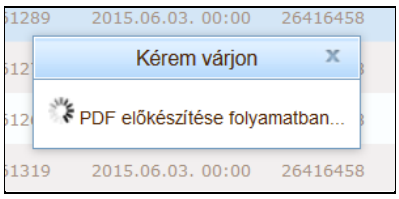

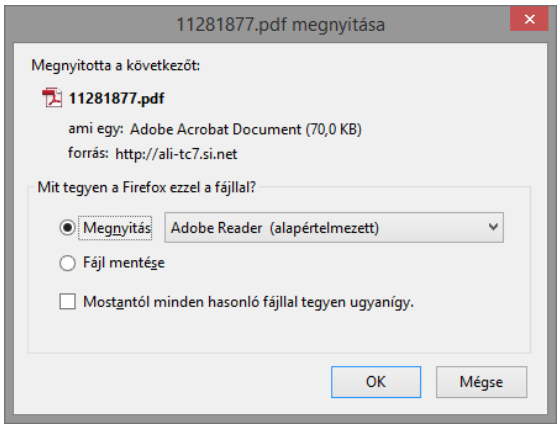

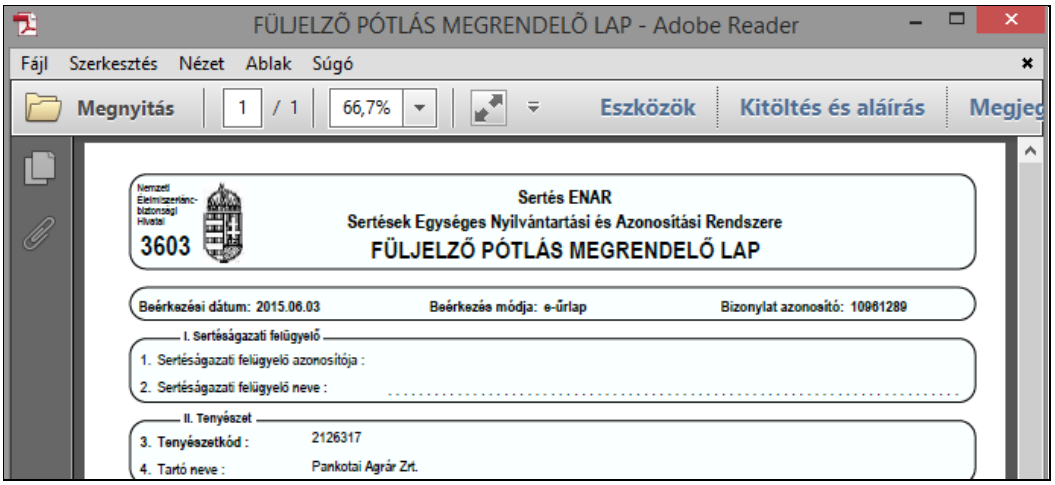

1.6.1 Új bizonylat beadása kiválasztott bizonylat alapján

A program rendelkezik olyan funkcióval is, hogy egy már beadott bizonylat alapján, annak adatait lemásolva egy új bizonylatot készít elő a beadásra, ezzel könnyítve meg a felhasználó dolgát.
Ehhez a Korábban beadott bizonylatok megtekintése során listázott találatoknál a kívánt dokumentum során állva az Új bizonylat beadása a kiválasztott alapján gombot kell megnyomni.
Hatására az előre kitöltött bizonylat megjelenik:

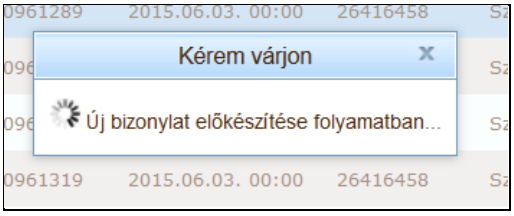

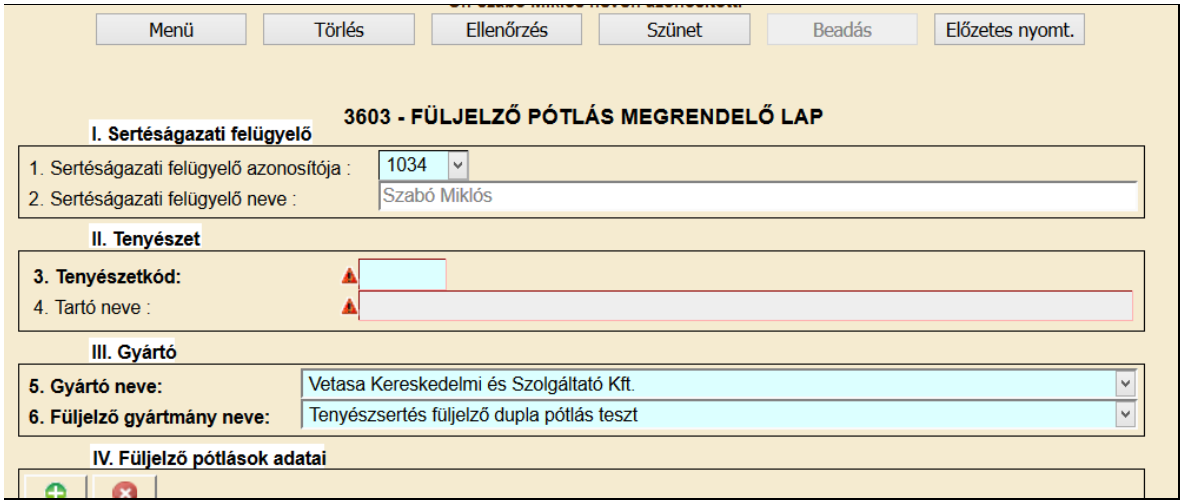

1.7 *Előállított igazolások megtekintése*

A bejelentkezett felhasználó a keresőmező alatt található „Előállított igazolások megtekintése” menüpontot elindítva megtekintheti a korábban általa generált igazolásokat.

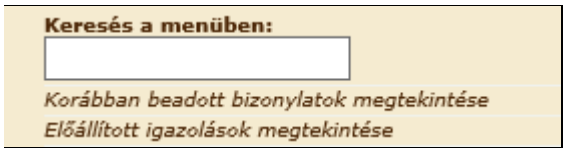

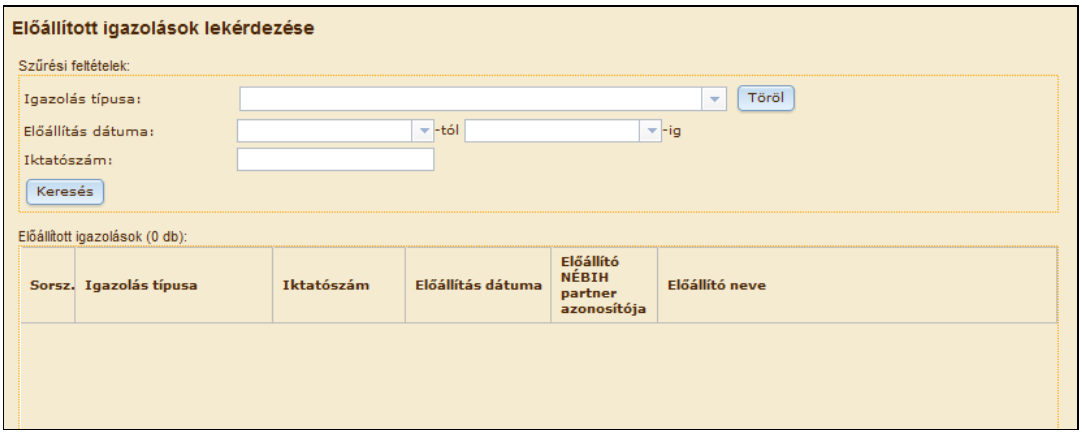

A keresést szűrési feltétel nélkül is elindítható. A Keresés gomb megnyomását követően a program listázza a találatokat:

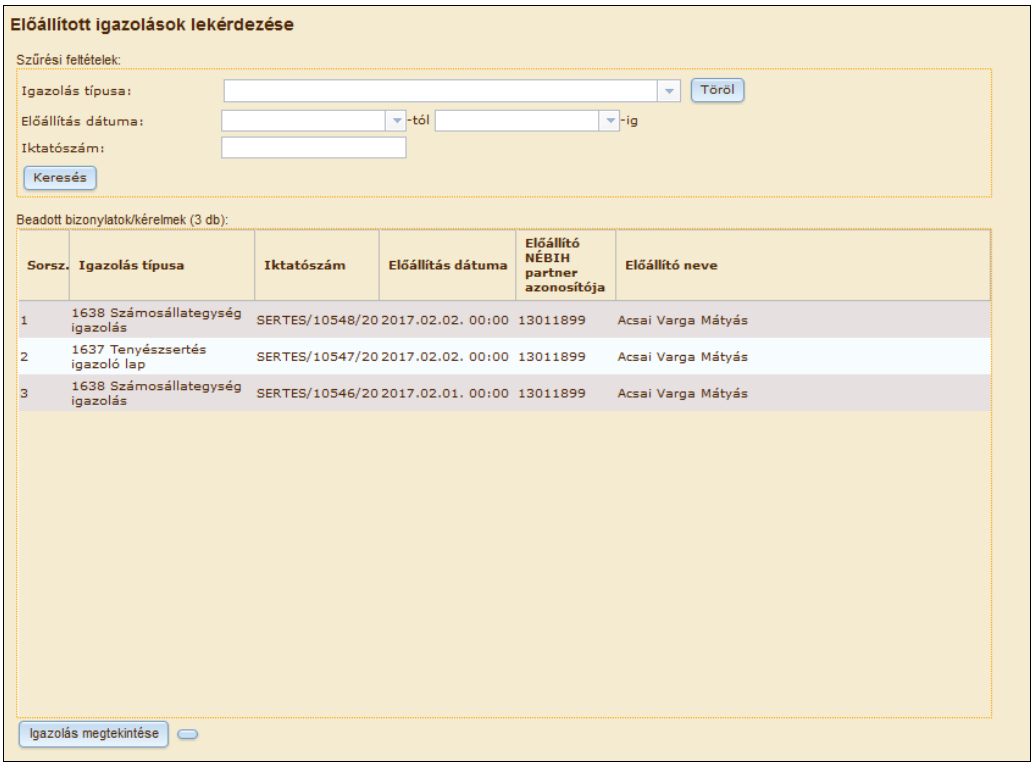

A találati lista egy adott során állva a kiválasztott dokumentum megtekinthető, amennyiben a Igazolás megtekintése gomb aktív és megnyomásra kerül:

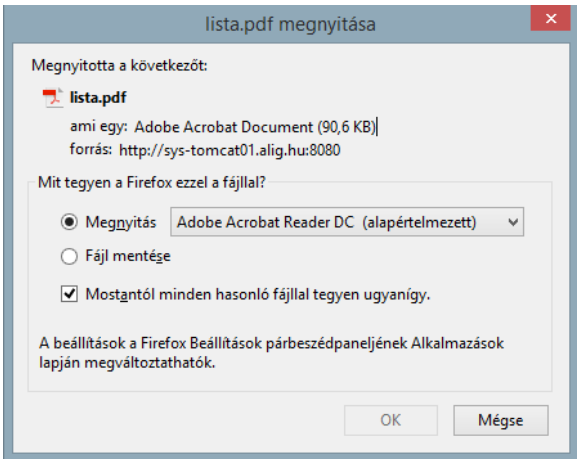

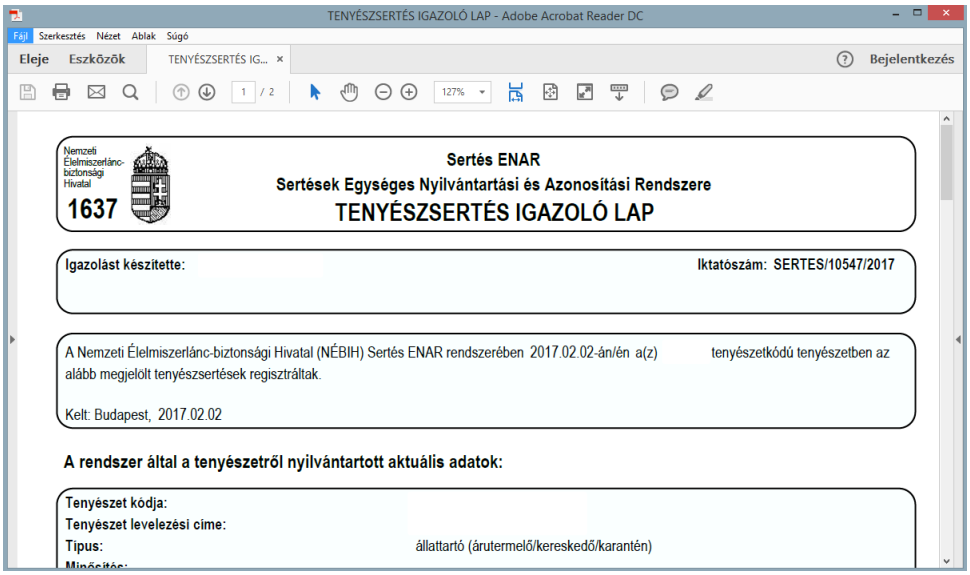

1.8 *Bizonylat beadása állományban*

A bejelentkezett felhasználó a keresőmező alatt található „Bizonylat beadása állományba” menüpontot elindítva lehetősége nyílik, hogy a NÉBIH által publikált formai keretek között állományos formában adhasson be bizonyos bizonylatokat:

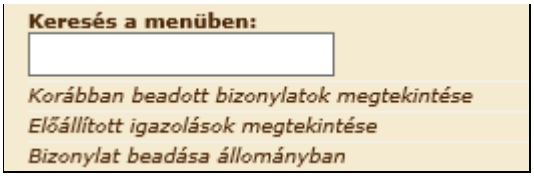

Jelenleg az alábbi dokumentumok beadására van lehetőség:

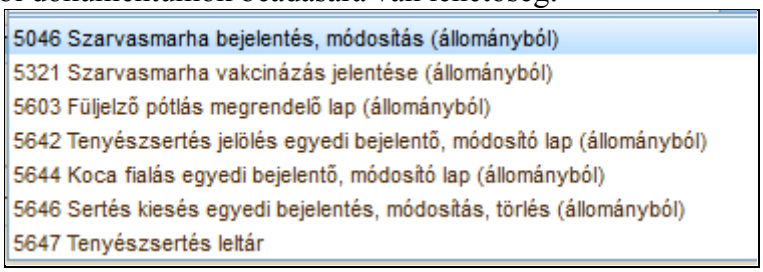

A helyes kitöltéshez a file tartalma mezőben kiválasztott értéknek megfelelő formai és tartalmi tulajdonságokkal szükséges hogy rendelkezzen a tallózáskor kiválasztott file-nak. Minden bizonylat típushoz tartozó file-nak rendelkeznie kell kötelezően kitöltött értékekkel. A helyes kitöltéshez a file tartalma és file neve megadása kötelező!

Amennyiben ezek bármelyike nem megfelelő a program a Beadás gomb megnyomását követően hibaüzenetet fog adni:

Abban az esetben, amikor a hibátlan beadáshoz megfelelő adatok vannak megadva, és a Beadás gomb megnyomásra került a program a sikeres beadás tényét közli:

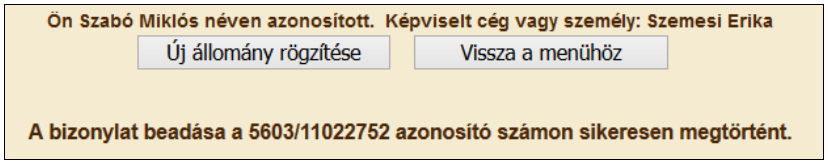

A beadható állományok leírása a *„Tájékoztató telepi rendszerek fejlesztőinek”* című felhasználói leírásban találhatóak, állatfajnak megfelelően sertés vagy szarvasmarha.

1.9 *Bizonylat képernyő felépítése, kitöltése*

Általános ismertetés, 3741-es bizonylaton keresztül.

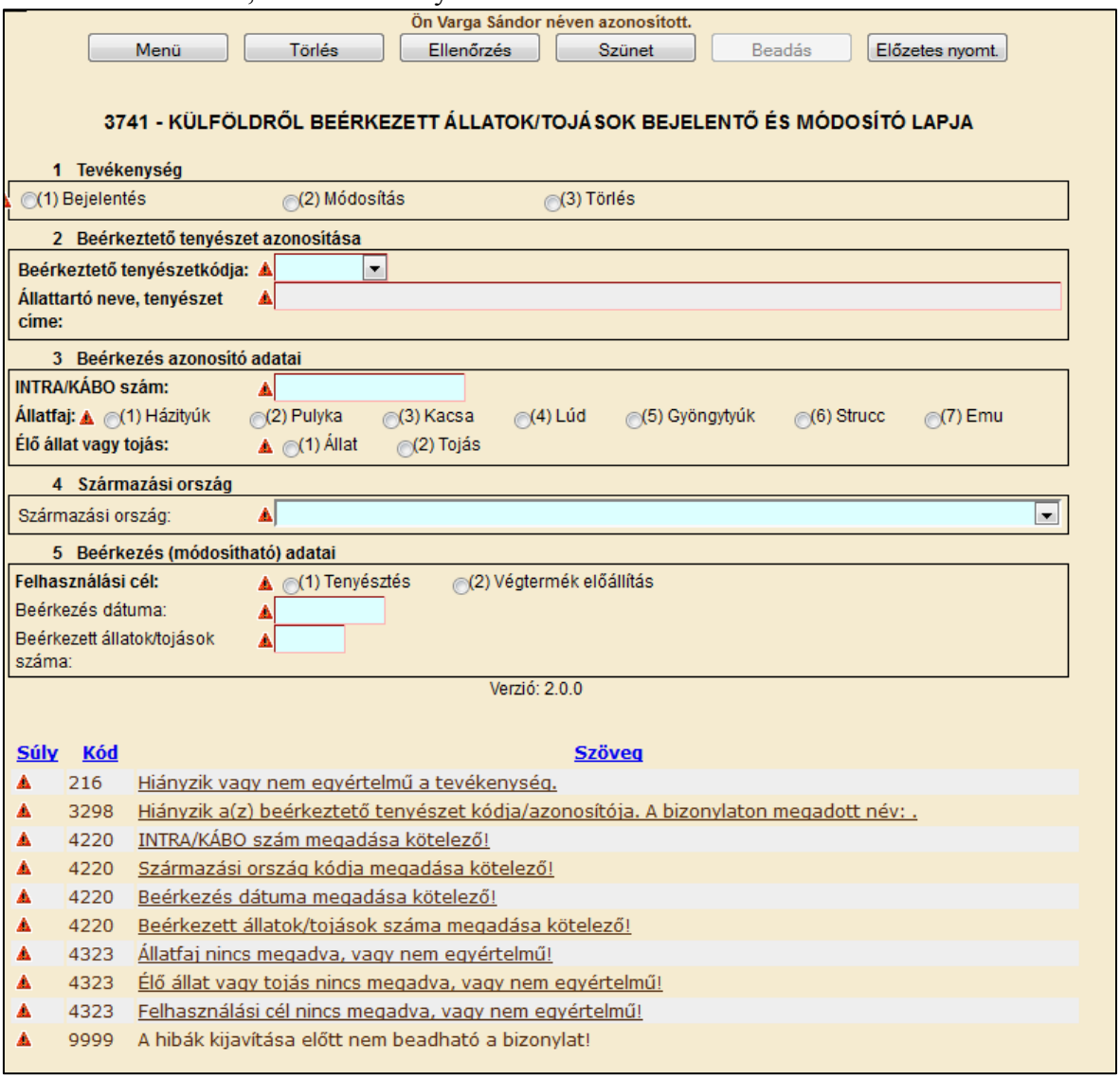

A képernyő felső részén megjelenik a felhasználó vagy képviselt neve és a választási menük.

Menü: visszalép a főmenübe
Törlés: a beírt adatokat törli a bizonylatról
Ellenőrzés: a képernyő alján frissülhet a hiba lista
Szünet: visszalép a főmenübe, de a bizonylatba beírt adatok megmaradnak, a kitöltés később folytatható
Beadás: súlyos és/vagy kizáró hibával nem rendelkező bizonylat adható csak be! A bizonylat beadásra kerül és feldolgozódik az adatbázisban, iktatószámot kap
Előzetes nyomtatás: a bizonylat kinyomtatható, nem kap iktató számot, mivel nincs még beadva

A szerkeszthető mezők előtt figyelmeztetés jelenik meg, hogy az adott mező kitöltése kötelező. A rögzítés folyamán mindig megjelenik az összes hiba, azok is, amik az [Ellenőrzés] gomb megnyomásakor jönnek elő. A mezők kitöltése után automatikus ellenőrzés megy végbe.

- - kizáró hiba
- - súlyos hiba
- - figyelmeztető hiba
- - információ

A tenyészetkódot ki kell választani egy listából. Azonosító mezők kitöltésekor a regisztrált adatok (állattartó neve, tenyészet címe) automatikusan kitöltődnek.

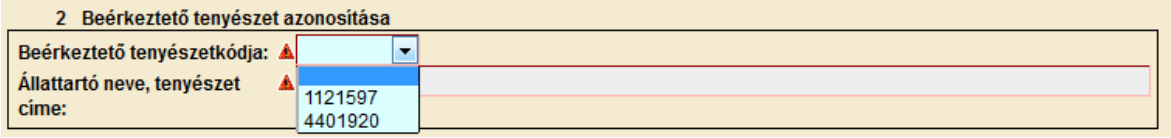



Hibátlan bizonylat esetén, a képernyő alján lévő hibaüzenetek eltűnnek és aktívvá válik a [Beadás] gomb.

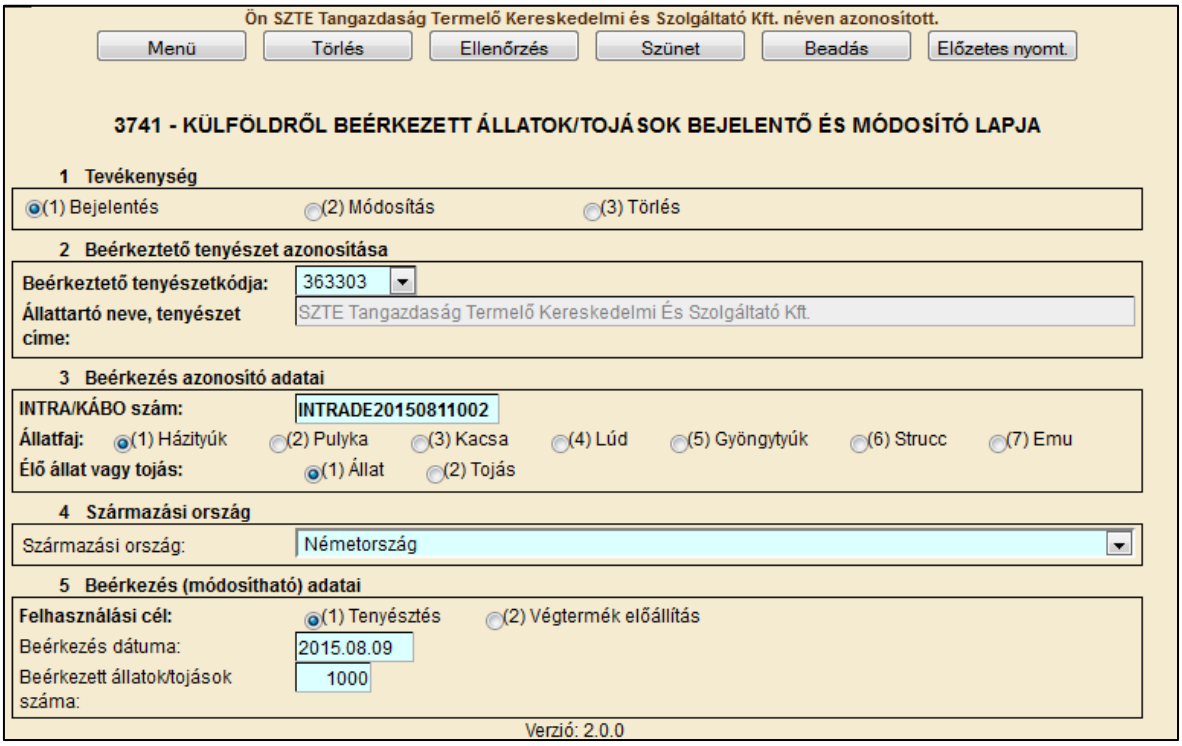

A [Beadás] gomb megnyomásakor a bizonylat elküldésre kerül és feldolgozódik. A képernyőn megjelenítésre kerül az iktatószám.

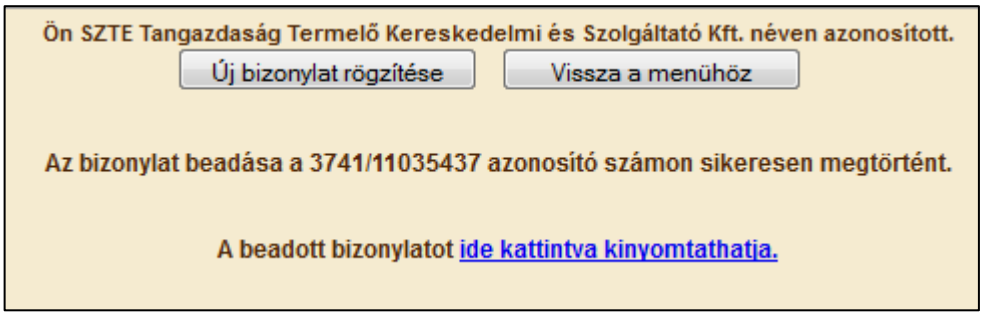

Ekkor ki lehet nyomtatni, vagy elmenteni a bizonylatot.

2 Tenyészetek (TIR)

2.1 *Listák, igazolások*

2.1.1 Tenyészet leltár tenyészetkód alapján

A lekérdezés egy tenyészetnek a központi adatbázisban nyilvántartott adatai megtekintésére szolgál.

A „Tenyészet azonosító” adatmezőben meg kell adni a keresett tenyészet kódját, majd a lista formáját kell kiválasztani: *.PDF vagy *.XLS. Az adatok ellenőrzése után a „Lista készítés” feliratra kell kattintani.

A felugró ablakban az elkészült listát megnyithatjuk vagy elmenthetjük.

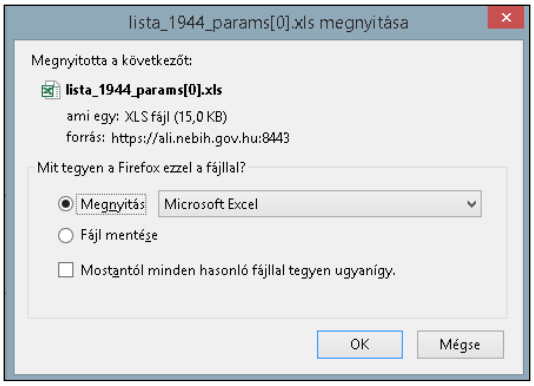

PDF:

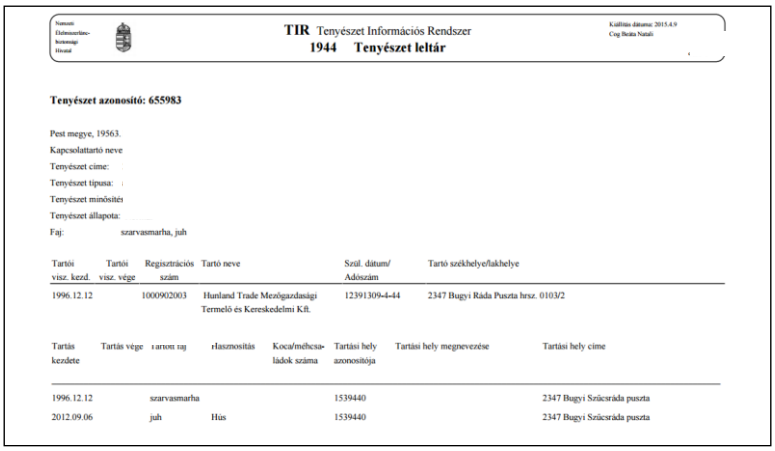

TIR Tenyészet Információs Rendszer
1944 Tenyészet leltár

Tenyészet azonosító: 655983

Pest megye, 19563.
Kapcsolattartó neve
Tenyészet címe:
Tenyészet típusa:
Tenyészet minősítés
Tenyészet állapota:
Faj: szarvasmarha, juh

Tartói visz. kezd.	Tartói visz. vége	Regisztrációs szám	Tartó neve	Szül. dátum/ Adószám	Tartó székhelye/lakhelye
1996.12.12		1000902003	Hunland Trade Mezőgazdasági Termelő és Kereskedelmi Kft.	12391309-4-44	2347 Bugyi Ráda Puszta hrsz. 0103/2

Tartás kezdete	Tartás vége	Fajtaösszetétel	Hasznosítás	Koca/méhcsaládok száma	Tartási hely azonosítója	Tartási hely megnevezése	Tartási hely címe
1996.12.12		szarvasmarha			1539440		2347 Bugyi Szécsráda puszta
2012.09.06		juh	Hús		1539440		2347 Bugyi Szécsráda puszta

XLS:
Az xls formátumú listák megjelenítése a böngészőtől függ. Némelyik rögtön megnyitja egy felugró ablakban az excel táblázatot vagy külön rá kell kattintani a letöltött file-ra. A tenyészet leltár excel fileban történő megjelenítése abban különbözik a pdf-től, hogy itt kihasználva a lehetőségeket az adatok az excel 3 munkalapján jelennek meg: Tenyészet adatok, Tartó adatai, Tartás adatai.

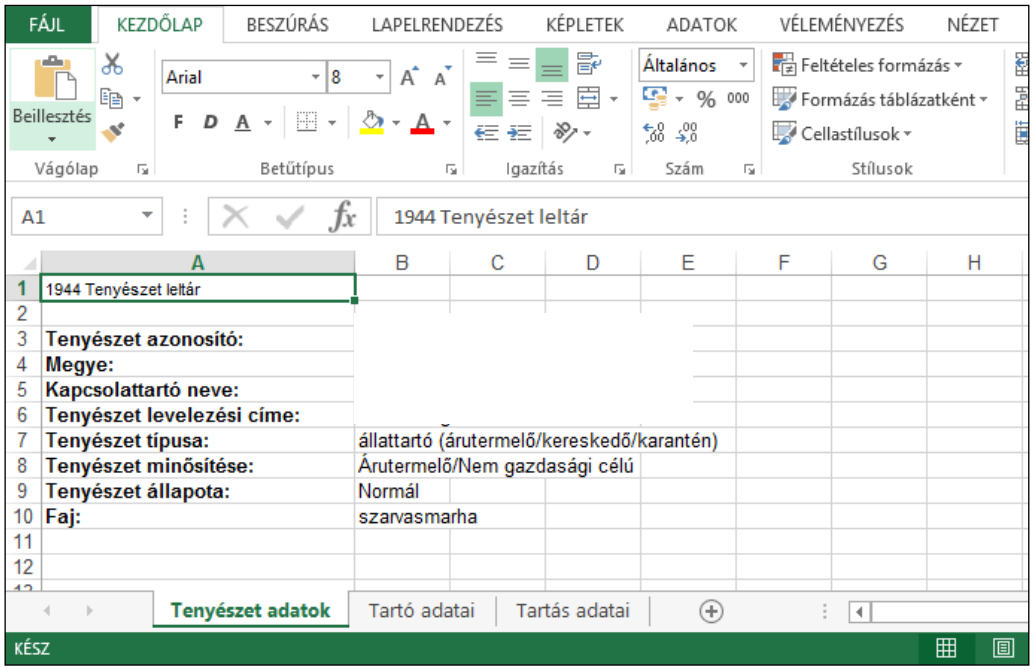

2.1.2 Tenyészet leltár ügyfélregisztrációs szám alapján

A tenyészet adatait tenyészet azonosító helyett le lehet kérdezni az állattartónak az MVH gazdanyilvántartása által kiadott ügyfél-regisztrációs száma alapján is. A lekérdezés menete és a kapott eredmény lista – az ügyfélregisztrációs szám megadására szolgáló mező feliratától és a hosszától eltekintve – azonos a 2.1.1-ben leírtakkal.

2.1.3 Tenyészet leltár irányítószám alapján

A megfelelő irányítószám és a többi keresési feltétel megadása után a lekérdezés menete és a kapott eredmény-lista megjelenítése azonos a 2.1.1-ben leírtakkal.

1944 - Tenyészet leltár irányítószám alapján
Irányítószám
Helység
Tenyészet állapota
Működő
Felszámolt
Állatfaj
házityúk
pulyka
kacsa
házi lúd
gyöngytyúk
strucc
emu
sertés
szarvasmarha
kecske
juh
ló
nyúl
hal
házi galamb
fácán
fogoly
fürj
prémesállat
mézelő méh
szarvas
vaddisznó
szamár/öszvér
egyéb vadászható vadfajok
Rendezési szempont
Helység, tartó neve
Helység, tenyészetkód
Körzet, helység, tartó neve
Körzet, helység, tenyészetkód
Körzet, tartó neve
Körzet, tenyészetkód
Tenyészet típusa
állattartó (árutermelő/kereskedő/karantén)
vágóhíd/halfeldolgozó
keltetőüzem
mesterséges termékenyítő állomás
piac (állatvásár)
rakodó/gyűjtőállomás
állategészségügyi intézmény
kiállítás
megsemmisítő
közlegelő
etető-/itatóhely
pihentetőhely
Lapdobás
Besorolás
Egyedi körzet
Megyei körzet
Minősítés:
Listaformája:
PDF
XLS
Lista készítés
Ellenőrzés
Törlés
Csak a hibák kijavítása után lehet indítani a listázást!
Súly
Kód
Szöveg
10025
Irányítószám vagy helység mező kitöltése kötelező!

Nemzeti Élelmiszerlánc-biztonsági Hivatal

TIR Tenyészet Információs Rendszer
1944 Tenyészet leltár

Kiállítás dátuma: 2015.4.9
Cog Beáta Natali

oldal: 1 / 2

Leválogatási feltételek:

irszám, település: 2117
tenyészet állapota: működő
tenyészet típusa: állattartó (árutermelő/kereskedő/karantén)
állatfajta: szarvasmarha
körzet típusa: megyei körzet
minősítés: mind
rendezési szempont: helység, tartó neve
lapdobás: nem

Isaszeg

Tenyészet kód	Tartó neve	Szül. dátum/ Adószám	Tartó székhelye/lakhelye	Körzet	Tenyészet címe	Típusa	Faj
					/ Puszta hrsz.	állattartó (árutermelő/kereskedő/karantén)	szarvasmarha, ló
–					u. 5.	állattartó (árutermelő/kereskedő/karantén)	házityúk, pulyka, kacsa, sertés, szarvasmarha, kecske, juh
–					ı. 99.	állattartó (árutermelő/kereskedő/kar	szarvasmarha

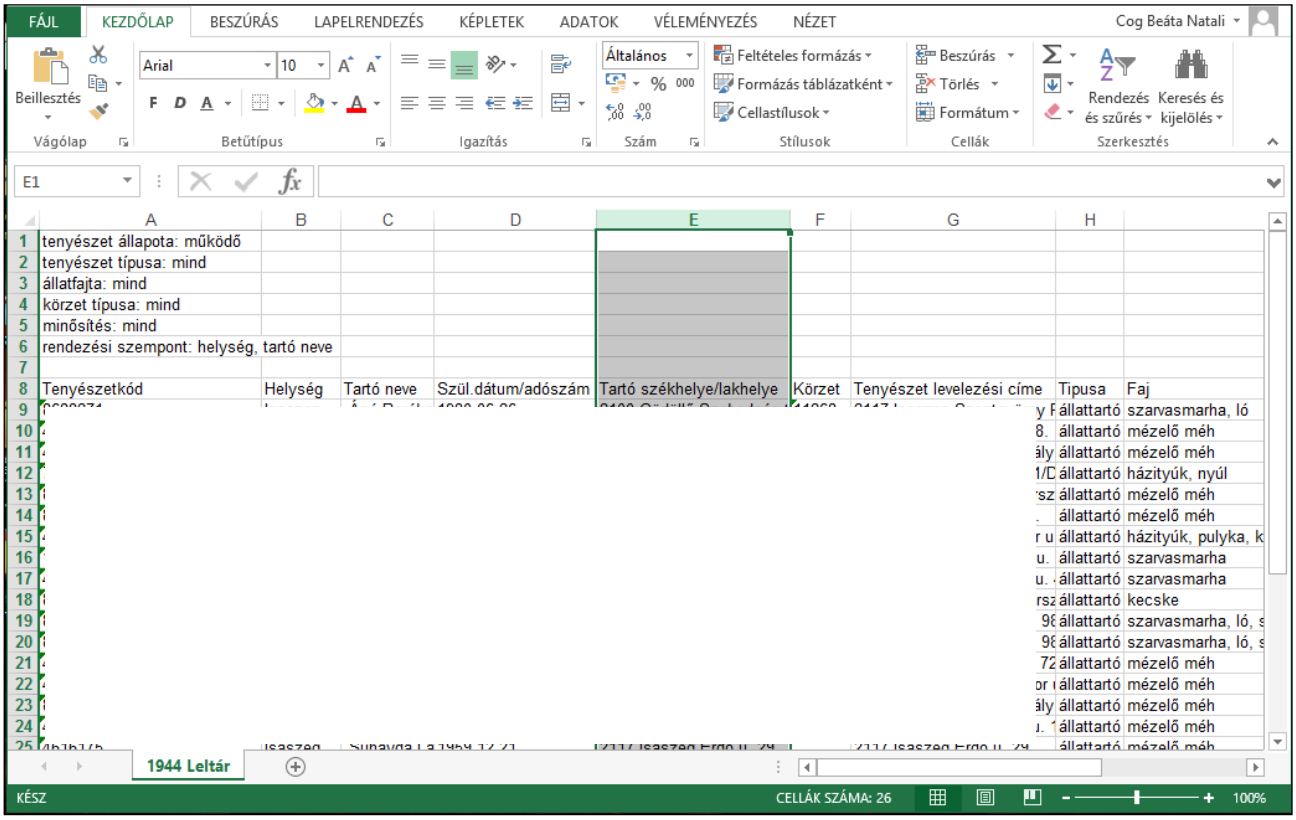

2.1.4 Tenyészet leltár körzetkód alapján

Ez a menüpont kapcsolattartók számára érhető el. A megfelelő ENAR körzet és a többi keresési feltétel megadása után a lekérdezés menete és a kapott eredmény-lista megjelenítése azonos a 2.1.1-ben leírtakkal.

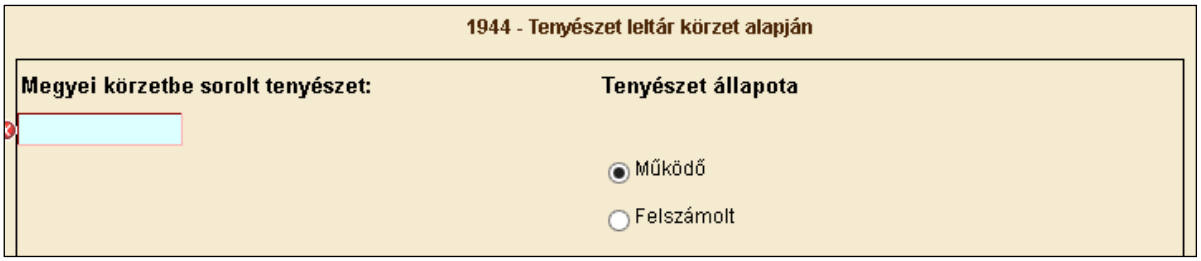

2.1.5 Tenyészet leltár megye alapján

Ez a menüpont a hatósági személyek számára érhető el. A megfelelő megye és a többi keresési feltétel megadása után a lekérdezés menete és a kapott eredmény-lista megjelenítése azonos a 2.1.1-ben leírtakkal.

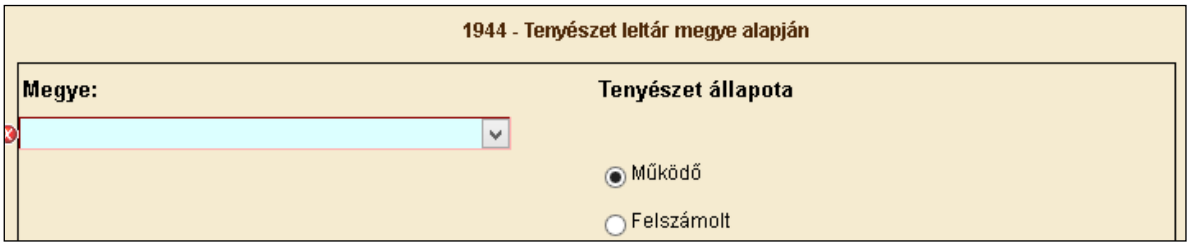

2.1.6 1350 – Tenyészet igazoló lap

Ez a menüpont a tenyészetek tartói vagy hatósági személyek számára érhető el. A menüpont segítségével a működő tenyészetekről bármely időpontban lehet 1350 Tenyészet Igazolólapot készíteni, és ezt a képernyőről kinyomtatni. Az igazolólap PDF formátumban készül.

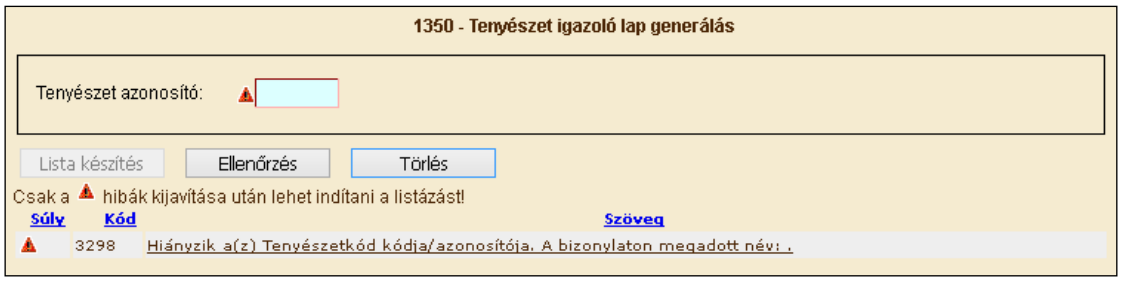

A „Tenyészet azonosító” adatmezőben meg kell adni a keresett tenyészet kódját, majd az adatok ellenőrzése után a „Lista készítés” feliratra kell kattintani.

Nemzeti Élelmiszerlánc-biztonsági Hivatal
1350

TIR Tenyészet Információs Rendszer
TENYÉSZET IGAZOLÓ LAP

Iktatószám: 3

A Nemzeti Élelmiszerlánc-biztonsági Hivatal (NÉBIH) a(z) tenyészetkóddal nyilvántartott, 1996.04.17. óta működő tenyészetről az alábbi információkat tartja nyilván.

Amennyiben a tenyészet adatait a későbbiekben módosítani kívánja, ezt a 2151-es Tenyészetmódosító lapon, a tartási hely adatait a 2153-as Tartási hely módosító lapon teheti meg és a fent megadott tenyészetkódra kell hivatkoznia!

Budapest, 2016.10.28.

A rendszer által a tenyészetről és a hozzátartozó tartási hely(ek)-ről nyilvántartott adatok:

Tartó/üzemeltető ügyfél-regisztrációsszáma:
Tartó/üzemeltető neve:
Tartó viszony kezdete:
Tenyészet levelezési neve:
Tenyészet levelezési címe:
Típus:
Minősítés:
Besorolás:
ENAR-felelős/kapcsolattartó/keltetésvezető neve:
ENAR-felelős/kapcsolattartó/keltetésvezető telefonszáma:
ENAR-felelős/kapcsolattartó/keltetésvezető faxszáma:

Tartási helyek

Tartási/vágási hely azonosítója:
Tartás/vágási hely címe:

Tartási adatok:

Faj	Tartás/vágás kezdete	Tartás/vágás vége	Létszám*	Hasznosítás
szarvasmarha	1996.04.17.			

Kapacitás adatok:

Kapacitás típusa	Kapacitás mértéke	Létrehozás időpontja
Karám/kifutó hasznos nm	6478	2011.03.28.
Istálló hasznos nm	4173	2011.03.28.

Tartási/vágási hely azonosítója:
Tartás/vágási hely címe:

Tartási adatok:

Faj	Tartás/vágás kezdete	Tartás/vágás vége	Létszám*	Hasznosítás
szarvasmarha	1996.04.17.			

Kapacitás adatok:

Kapacitás típusa	Kapacitás mértéke	Létrehozás időpontja
Karám/kifutó hasznos nm	10065	2011.03.28.
Istálló hasznos nm	6678	2011.03.28.

* sertés tartás esetén kocalétszámot, mézelő méh tartása esetén méhcsaládok számát jelenti.

2.1.7 1637 – Tenyészsertés igazolás

A Tenyészsertés igazolás az "igazolásra vonatkozó dátum" napon a megadott tenyészetben tartózkodó hímivarú, nőivarú valamint összes tenyészsertés számának lekérdezésére és igazolására szolgál.

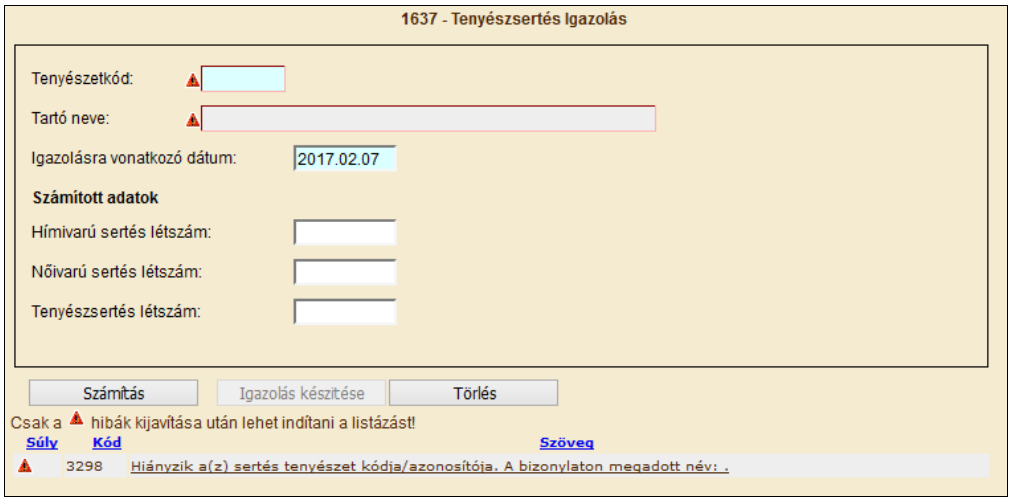

A kiválasztott tenyészetkód és az "igazolásra vonatkozó dátum" alapján a Számítás gomb megnyomásával a képernyőn megjelennek a Hímivarú sertés-/ Nőivarú sertés- és a Tenyészsertés létszámok.

Az Igazolás készítése gomb megnyomására egyedi sorszámmal ellátott, PDF formájú igazolólapot generál a rendszer. A web böngészőtől függően vagy felugró ablakban vagy külön ablakban megnyitható a pdf a felhasználó számára, ahonnan közvetlenül nyomtatható vagy menthető.

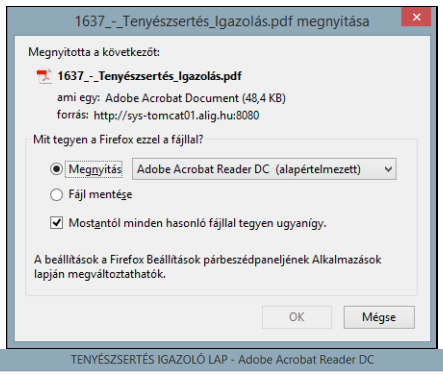

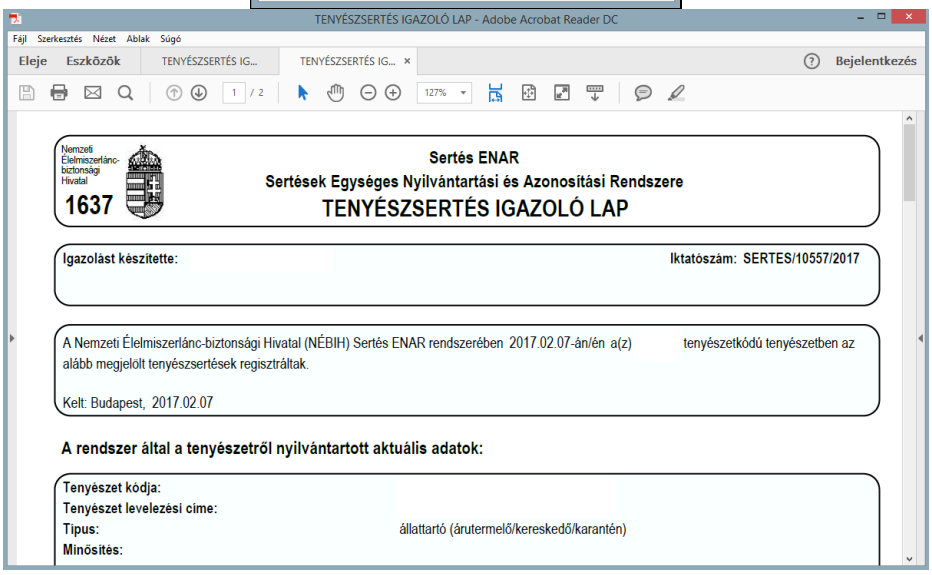

Az igazolás tartalma az adatbázisban tárolásra kerül. A web ALI-n előállított igazoló lapokat a 1.9 pontban leírtak szerint az Előállított igazolások megtekintése menüpont alatt vagy az ALI rendszerben a Sertés | Igazolások | menüpontban lehet megtekinteni.

2.1.8 1638 – Számosállategység igazolások

A számosállategység kiszámítása a rendeletben előírt módszertan alapján a vizsgált időszak utolsó napjára vonatkozó nyilvántartott tenyészsertés állomány, valamint a vizsgált időszakban kiszállított hízólétszám alapján történik.

A "Számítás" gomb megnyomásának hatására a képernyőn megjelennek a vizsgált időszak alatt a tenyészetből kiszállított sertések összesített száma, valamint a vizsgált időszak utolsó napjára vonatkozó tenyészsertés állomány (azoknak a tenyészsertés füljelzővel jelölt állatoknak a száma, amelyeknek a tenyészetbe való bekerülése kisebb, mint a vizsgált időszak utolsó napja és kikerültetésük dátuma nem kisebb, mint a vizsgált időszak utolsó napja, vagy még élőként van a tenyészetben nyilvántartva). A számítás eredménye, az átlagos számosállategység is a képernyőre kerül.
Az Igazolás készítése gomb megnyomására egyedi sorszámmal ellátott, PDF formájú igazolólapot generál és az felugró ablakban megnyílik a felhasználó számára, ahonnan közvetlenül nyomtatható vagy menthető.
A kiválasztott tenyészet vizsgált időszakra vonatkozó sertés számosállategységéről elkészül az igazolás. A 1638-as igazolásra rákerülnek a tenyészet és a tartó legfontosabb, az igazolás kiállításakor érvényes adatai.

A számítás tetszőleges alkalommal megismételhető, egyedi sorszámot csak a nyomtatás kezdeményezésekor kap, ekkor archívumban tárolódik.

A számításhoz felhasznált adatok:

t: *adott termelő* – a tenyészetkóddal megadott tenyészet ENAR rendszerbe bejelentett és feldolgozott adatait veszi figyelembe

H: *sertés ENAR-ba hibátlanul lejelentett és berögzített, a vizsgált időszakban havonta kiszállított hízólétszám* – a számítás az ENAR rendszerbe rögzített és feldolgozott, a vizsgált időszakra vonatkozó mindennemű kiszállítást figyelembe vesz, ahol a tenyészet indító tenyészetként van szerepeltetve, függetlenül attól, hogy a szállítólevél mely példánya került rögzítésre, valamint attól, hogy befogadó, ill. céltenyészet meg van-e adva és milyen besorolású.

K: *sertés ENAR-ba hibátlanul bejelentett és élőként nyilvántartott, jelölt tenyészsertés létszám vizsgált időszak záró napjára vonatkozóan* -- a számítás az ENAR rendszerbe bejelentett, megadott dátumig tenyészsertésként megjelölt egyedeket veszi figyelembe, melyeknek nincs a megadott dátumot megelőző kiesése.

Nemzeti Élelmiszerlánc-biztonsági Hivatal
1638

Sertés ENAR
Sertések Egységes Nyilvántartási és Azonosítási Rendszere
SERTÉS SZÁMOSÁLLATEGYSÉG IGAZOLÓ LAP

Felhasználó: **SZTE Tangazdaság Termelő Kereskedelmi és Szolgáltató Kft.** **Iktatószám:** **SERTES/22472/2019**

A Nemzeti Élelmiszerlánc-biztonsági Hivatal (NÉBIH) a 37/2018. (XII. 10.) AM rendelet értelmében a Sertés ENAR rendszerében a(z) 363303 tenyészetkódú tenyészetben a 2018. október 31. napra vonatkozó nyilvántartott tenyészsertés állomány, valamint a vizsgált időszakban (2017. november 1 - 2018. október 31.) kiszállított hízólétszám alapján képzett átlagos számosállategységet az alábbiak szerint igazolja.

Kelt: Budapest, 2019.01.02

A rendszer által a tenyészetről nyilvántartott aktuális adatok:

Tenyészet kódja:	363303
Tenyészet levelezési címe:	6800 Hódmezővásárhely, Andrássy utca 15
Típus:	állattartó (árutermelő/kereskedő/karantén)
Minősítés:	Nagylétszámú árutermelő
Besorolás:	Önálló
Tartó ügyfél azonosítója:	1004131883
Tartó neve:	SZTE Tangazdaság Termelő Kereskedelmi és Szolgáltató Kft.
Tartó viszony kezdete:	2008.01.28

A Sertés ENAR rendszerbe bejelentett adatok alapján a 363303 tenyészetben a 2018. október 31. napra vonatkozó nyilvántartott tenyészsertés állomány, valamint a vizsgált időszakban (2017. november 1 - 2018. október 31.) kiszállított hízólétszám alapján számított átlagos számosállategység:

Átlagos számosállategység: 86

Számítási módszertan a sertés a NÉBIH honlapján elérhető a sertéstenyészetekben megállapítható átlagos számosállategység meghatározására

SZÁE:	37/2018. (XII. 10.) AM rendelet szerinti átlagos számosállategység
t:	adott termelő
H:	sertés ENAR-ba hibátlanul bejelentett és berögzített, a vizsgált időszakban havonta kiszállított hízólétszám
K:	sertés ENAR-ba hibátlanul bejelentett és élőként nyilvántartott, jelölt tenyészsertés létszám 2018. október 31.-i napra vonatkozóan
Vizsgált időszak:	2017. november 1 - 2018. október 31. *(i=1-12)*

$$SZÁE_t = \sum_{i=1}^{12} H * \frac{0,3}{2} + K * 0,5$$

Aláírás: .....
SZTE Tangazdaság Termelő Kereskedelmi és Szolgáltató Kft.

MINTA

A web ALI-n előállított igazoló lapokat az ALI-ban a Sertés | Igazolások | 1638 Sertés számosállategység igazolások menüpontban lehet megtekinteni.

2.1.9 1640 - Tenyészsertés leltár eredmény

A leltár állomány betöltése és feldolgozása után (3.2.7.2. fejezet) lehetőség nyílik a leltár eredményének megtekintésére, letöltésére.

A tenyészsertés leltár eredményének lekéréséhez szükséges a tenyészetkód kitöltése. A „Tartó nevét” a rendszer automatikusan tölti ki. Szükséges továbbá az elvégzett leltár dátumának megadása, amely alapján lehívásra kerül a leltár eredménye. Leltár eredményt csak akkor tudunk lehívni, ha a megadott dátum napján történt leltározás a megadott tenyészetben és ennek állománya feltöltésre és feldolgozásra került. A leltár eredményt többféle tartalommal lehet lehívni, ezeket a „Lista típusa” mezőben választhatjuk ki az alábbiak szerint:

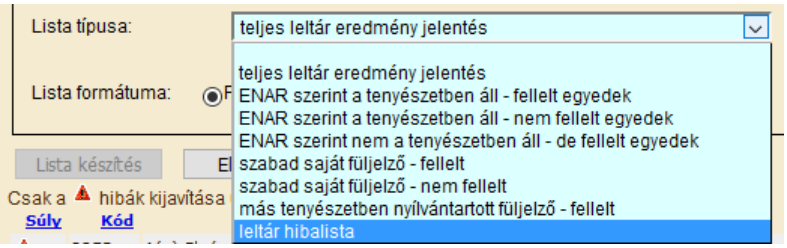

A tenyészsertés leltár eredményét lehívhatjuk PDF, Excel és XML formátumban. XML formátumban a teljes leltár eredmény jelentés és a leltár hibalista nem hívható le.
Az „Ellenőrzés” gomb megnyomásával ellenőrzésre kerülnek a bevitt adatok. A „Lista készítés” gomb megnyomása után a rendszer előállítja a kiválasztott típusú listát az igényelt formátumban. Az elkészült, letöltött listát az egyes böngészők más és más módon teszik elérhetővé a felhasználó részére, lehetőség van a dokumentum megnyitására és nyomtatására, valamint a helyi gépen vagy hálózaton történő mentésére.

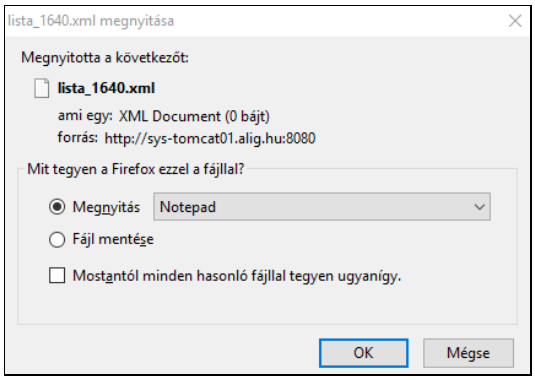
lista_1640.xml megnyitása
Megnyitotta a következőt:
lista_1640.xml
ami egy: XML Document (0 bájt)
forrás: http://sys-tomcat01.alig.hu:8080
Mit tegyen a Firefox ezzel a fájllal?
Megnyitás
Notepad
Fájl mentése
Mostantól minden hasonló fájllal tegyen ugyanígy.
OK
Mégse

3 Sertés

3.1 *Listák, igazolások*

3.1.1 1235 – Tenyészetben megfordult tenyészsertések listája

Ez a menüpont lehetőséget kínál a kapcsolattartóknak és az állattartóknak, hogy a jogosultsági körükbe tartozó tenyészetben / tenyészetekben egy adott naptári napon állományban állt, illetve ott egy adott időintervallumban megfordult egyedekről a képernyőn látható feltétel-képzési lehetőségek használatával, a saját maga által összeállított szempontok alapján listát készíthessenek.

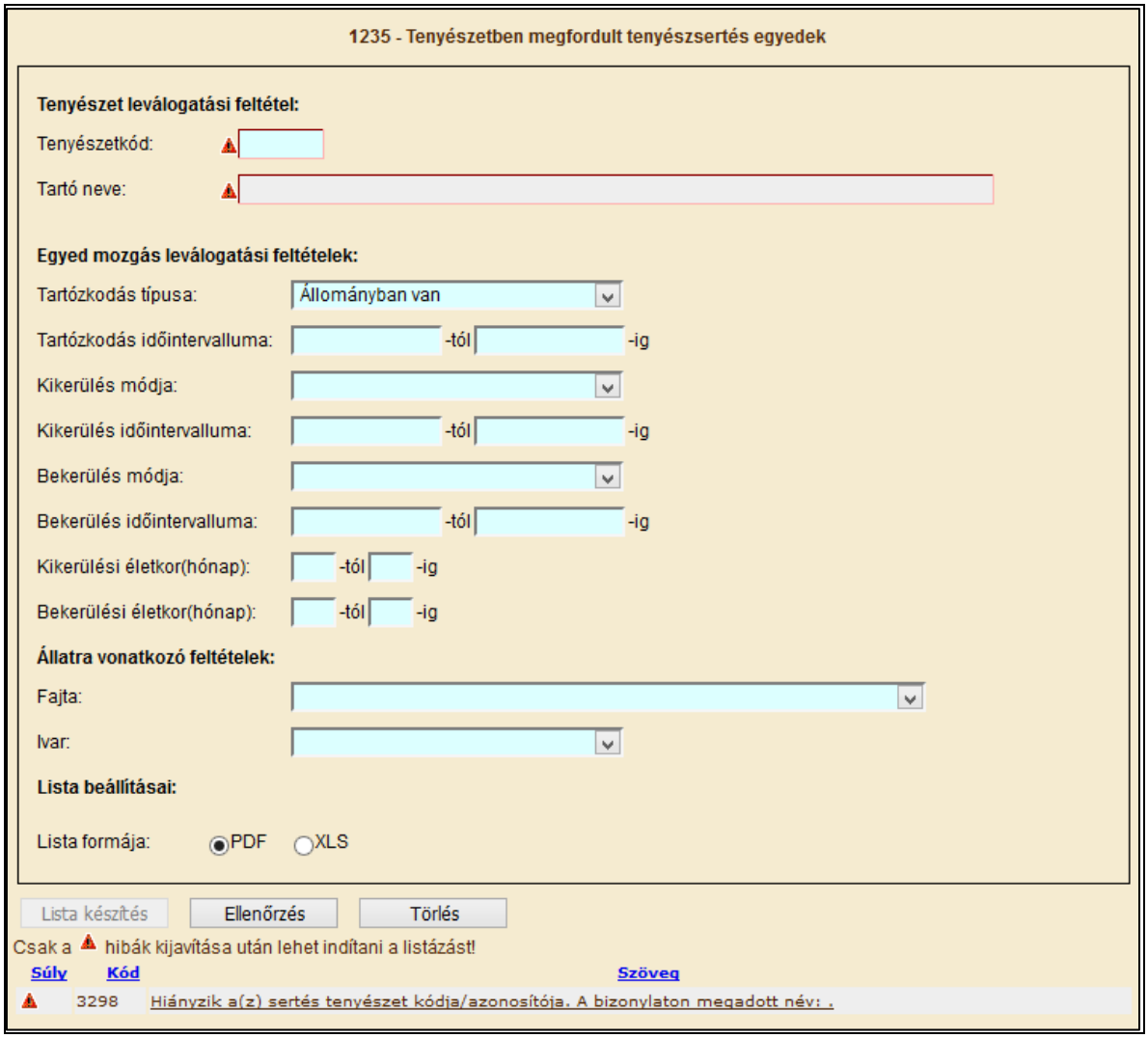

Tenyészetkód – Tenyészetkód, megadása kötelező
Tartó neve – a program automatikusan tölti a tenyészetkód beírása után
Tartózkodás típusa – kötelezően kitöltendő mező
Tartózkodás időintervalluma – a tenyészetben tartózkodás dátumára intervallumos keresés

Kikerülés módja – Legördülő listából választható
Kikerülés időintervalluma – a tenyészetben tartózkodás dátumára intervallumos keresés
Bekerülés módja – Legördülő listából választható
Bekerülés időintervalluma – a tenyészetben tartózkodás dátumára intervallumos keresés
Kikerülési életkor (hónap) – Az egyedek kikerüléskori életkorára keresés
Bekerülési életkor (hónap) – Az egyedek kikerüléskori életkorára keresés
Fajta – Legördülő listából választható
Ivar – Legördülő listából választható
Lista típusa – Jelölő mező
Lista formája – Jelölő mező

Az „Ellenőrzés” gomb megnyomásával ellenőrzésre kerülnek a bevitt adatok. A „Lista készítés” gomb megnyomása után a rendszer előállítja a kiválasztott típusú listát az igényelt formátumban. Az elkészült, letöltött listát az egyes böngészők más és más módon teszik elérhetővé a felhasználó részére, lehetőség van a dokumentum megnyitására és nyomtatására, valamint a helyi gépen vagy hálózaton történő mentésére.

3.2 *Űrlapok bevitele*

3.2.1 3601 - Füljelző és segédeszköz megrendelés

A 3601 Füljelző és segédeszköz igény bejelentő lapon igényelheti a körzet, az önálló tenyészet, az egység és a sertéságazati felügyelő a sertés füljelzőket és a segédeszközöket.

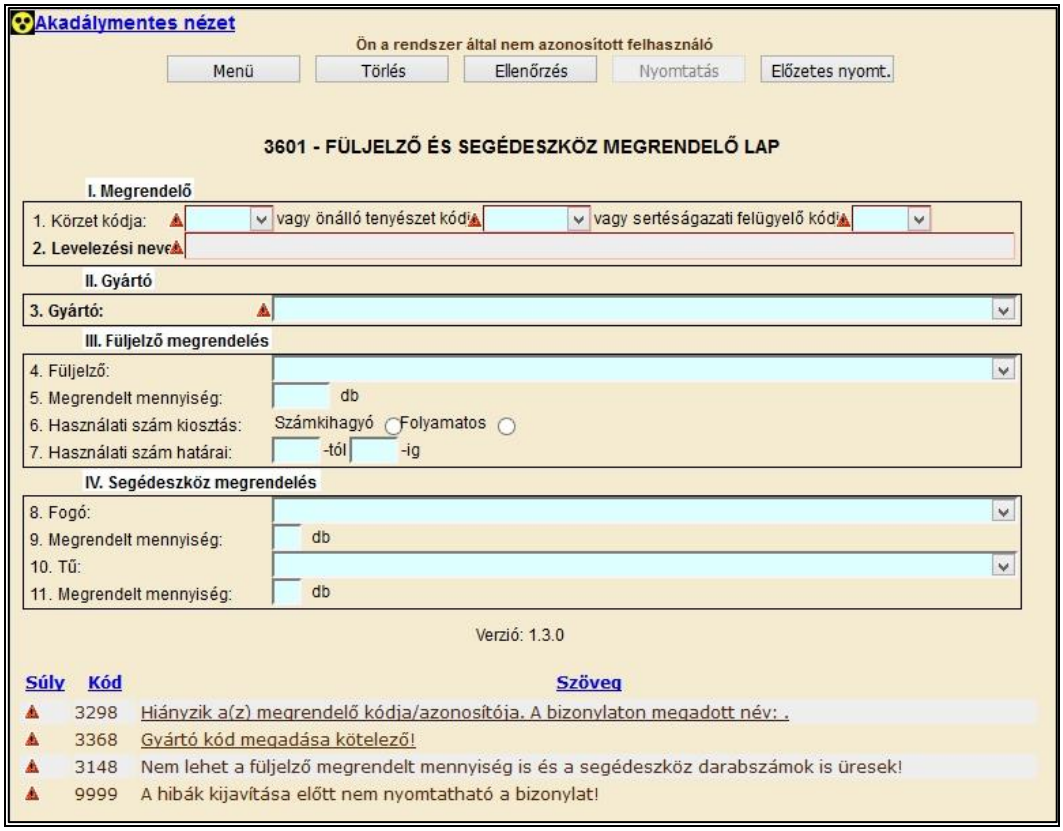

A füljelző igény bejelentő lap hibátlan kitöltéséhez az alábbi mezők kitöltése kötelező:

- az igénylő kódja/azonosítója, legördülő listából választható
- Gyártó kódja
- Füljelző gyártmány-kódja vagy Fogó gyártmány-kódja vagy a Tű gyártmány-kódja típus
- igényelt mennyiség

A hibátlan bizonylatot a Beadás gombbal lehet beadni. Beadás után megtörténik a bizonylat feldolgozása. Beadás után lehetőség van a bizonylatot kinyomtatni.

A beadott bizonylatot ide kattintva kinyomtathatja.

3.2.2 3602 - Füljelző és segédeszköz megrendelés törlő

A 3602 Füljelző és segédeszköz megrendelés törlő lapon törölheti a körzet, az önálló tenyészet, az egység és a sertéságazati felügyelő a korábban megrendelt sertés füljelzőket és a segédeszközöket.

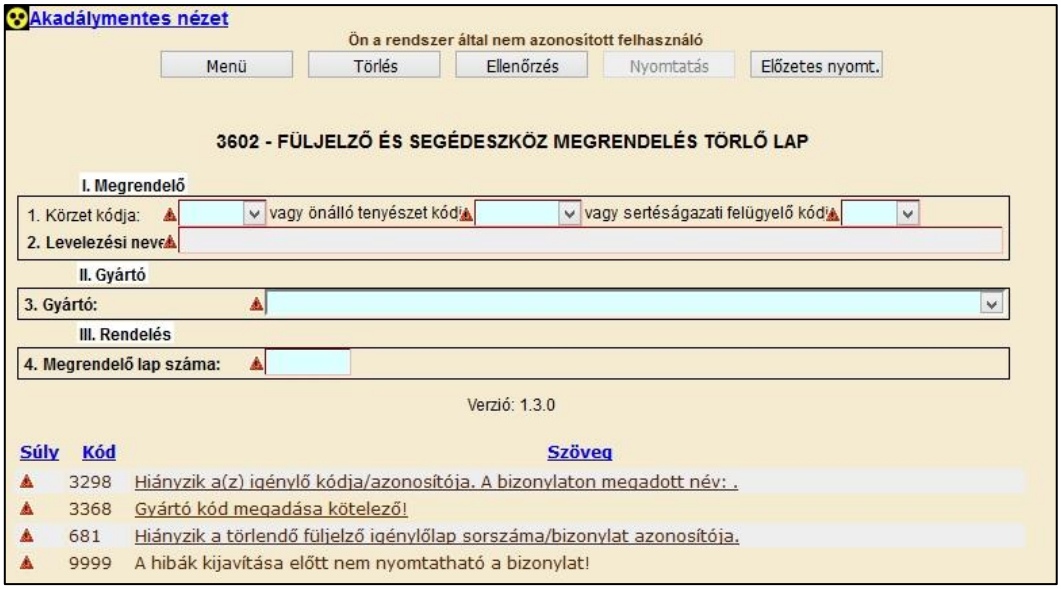

A füljelző igény törlő lap hibátlan kitöltéséhez az alábbi mezők kitöltése kötelező:

- a megrendelő kódja/azonosítója, legördülő listából választható
- gyártó kódja
- megrendelő lap száma

A hibátlan bizonylatot a Beadás gombbal lehet beadni. Beadás után megtörténik a bizonylat feldolgozása. Beadás után lehetőség van a bizonylatot kinyomtatni.

A beadott bizonylatot ide kattintva kinyomtathatja.

3.2.3 3603 - Füljelző pótlás megrendelő

A 3603 Füljelző pótlás megrendelés lapon igényelheti az önálló tenyészet, és a sertéságazati felügyelő a korábban megrendelt tenyészsertés füljelző pótlásokat.

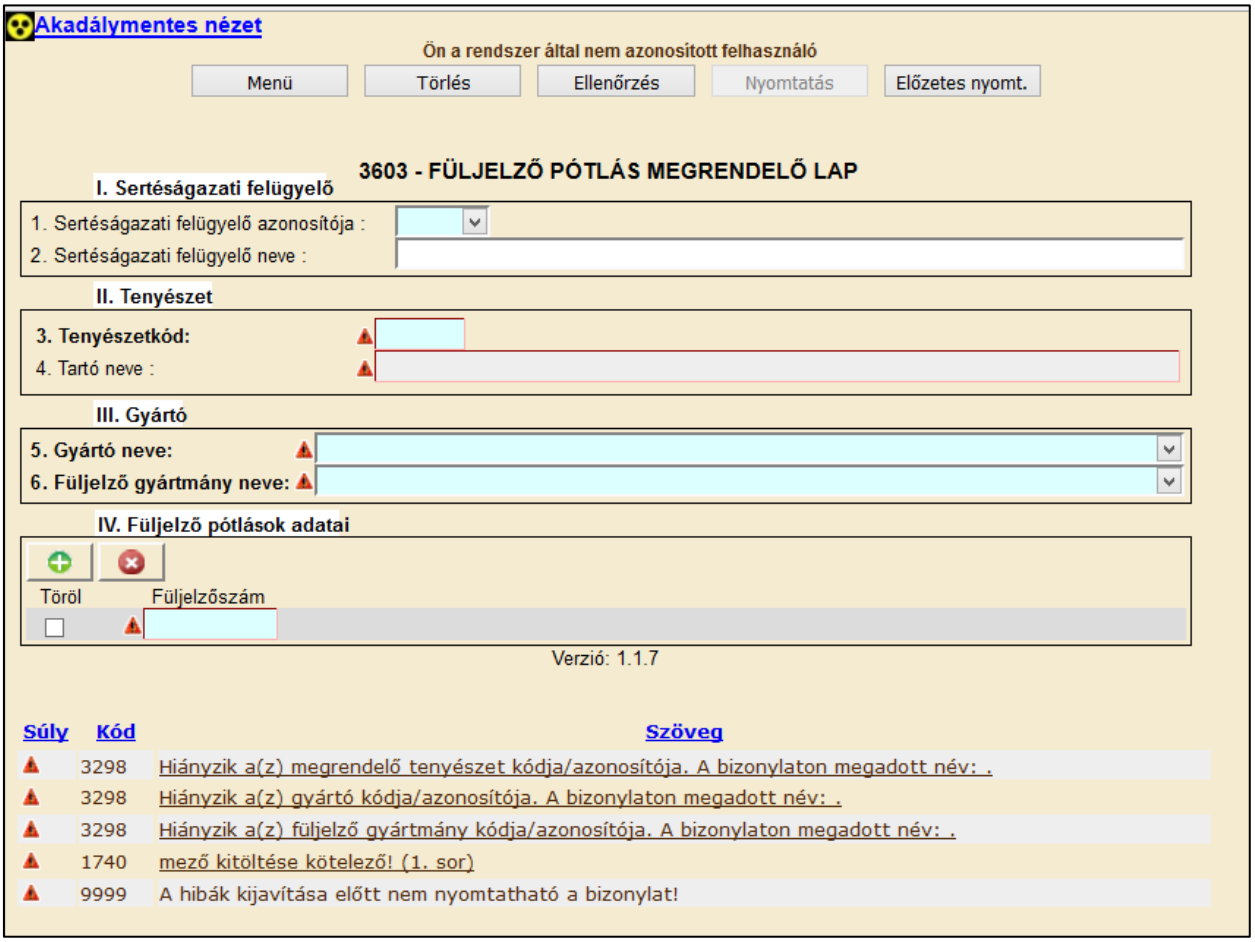

A füljelző pótlás megrendelő lap hibátlan kitöltéséhez az alábbi mezők kitöltése kötelező:

- a megrendelő kódja/azonosítója, legördülő listából választható, illetve a tenyészetkód kézzel beírható
- gyártó kódja, legördülő listából választható
- megrendelő lap száma, legördülő listából választható

A hibátlan bizonylatot a Beadás gombbal lehet beadni. Beadás után megtörténik a bizonylat feldolgozása. Beadás után lehetőség van a bizonylatot kinyomtatni.

A beadott bizonylatot ide kattintva kinyomtathatja.

3.2.4 3605 - Füljelző letiltás/feloldás

A 3605 Füljelző letiltás-feloldás lapon jelentheti a körzet, az önálló tenyészet és a sertéságazati felügyelő a megsérült vagy elveszett sertés füljelzők letiltását vagy feloldását.

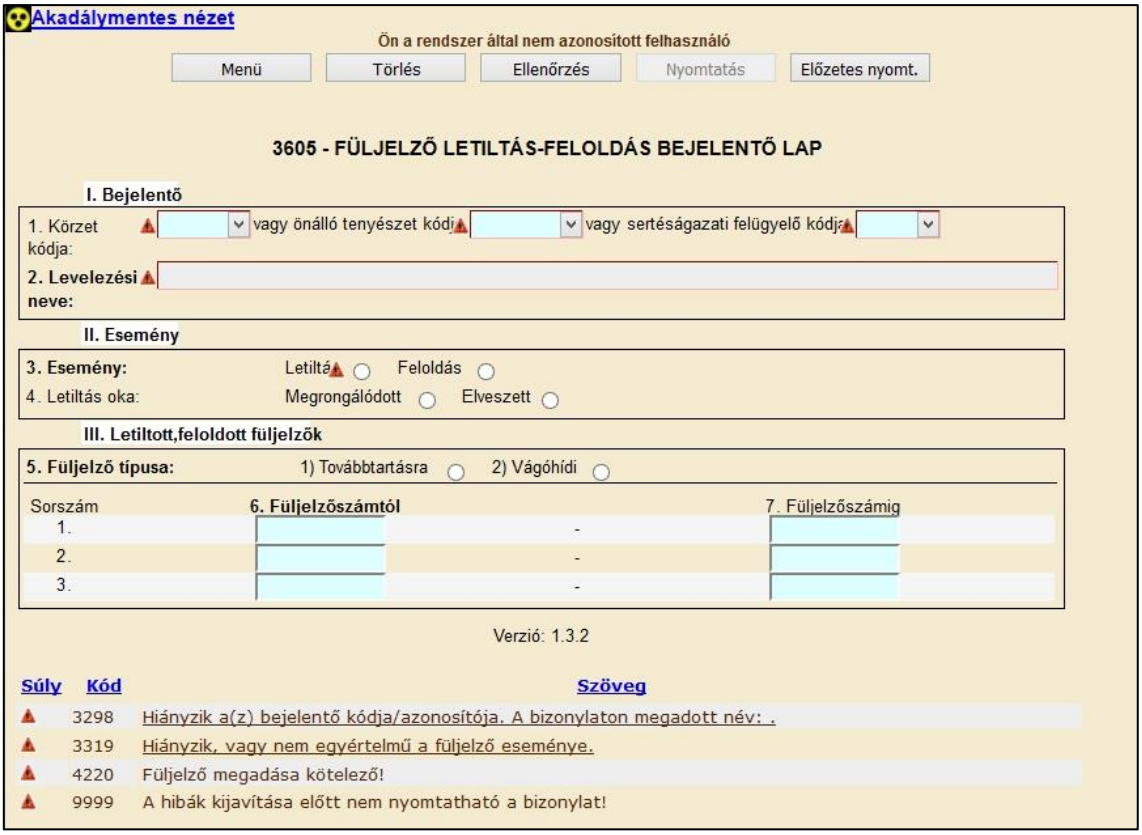

A füljelző letiltás- feloldás bejelentő lap hibátlan kitöltéséhez az alábbi mezők kitöltése kötelező:

- bejelentő azonosító
- eseményt
- a letiltás okát
- füljelző típusa
- füljelző száma, (amennyiben több füljelző kerül átadásra, akkor a füljelzőszámtól füljelzőszámig megadása is lehetséges)

A hibátlan bizonylatot a Beadás gombbal lehet beadni. Beadás után megtörténik a bizonylat feldolgozása. Beadás után lehetőség van a bizonylatot kinyomtatni.

A beadott bizonylatot ide kattintva kinyomtathatja.

3.2.5 3618 - Kiszállítás bejelentés

A sertés szállítólevél kiszállításának módosítására szolgál a 3618-as bizonylat. Itt meg kell adni, hogy bejelentésről, módosításról illetve törlésről van-e szó. Ha több egyedet szeretnénk rögzíteni a gomb megnyomására megjelenik egy felugró ablak, ahol a sorok számát adhatjuk meg.

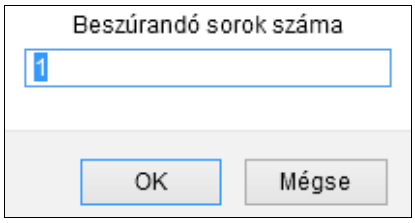

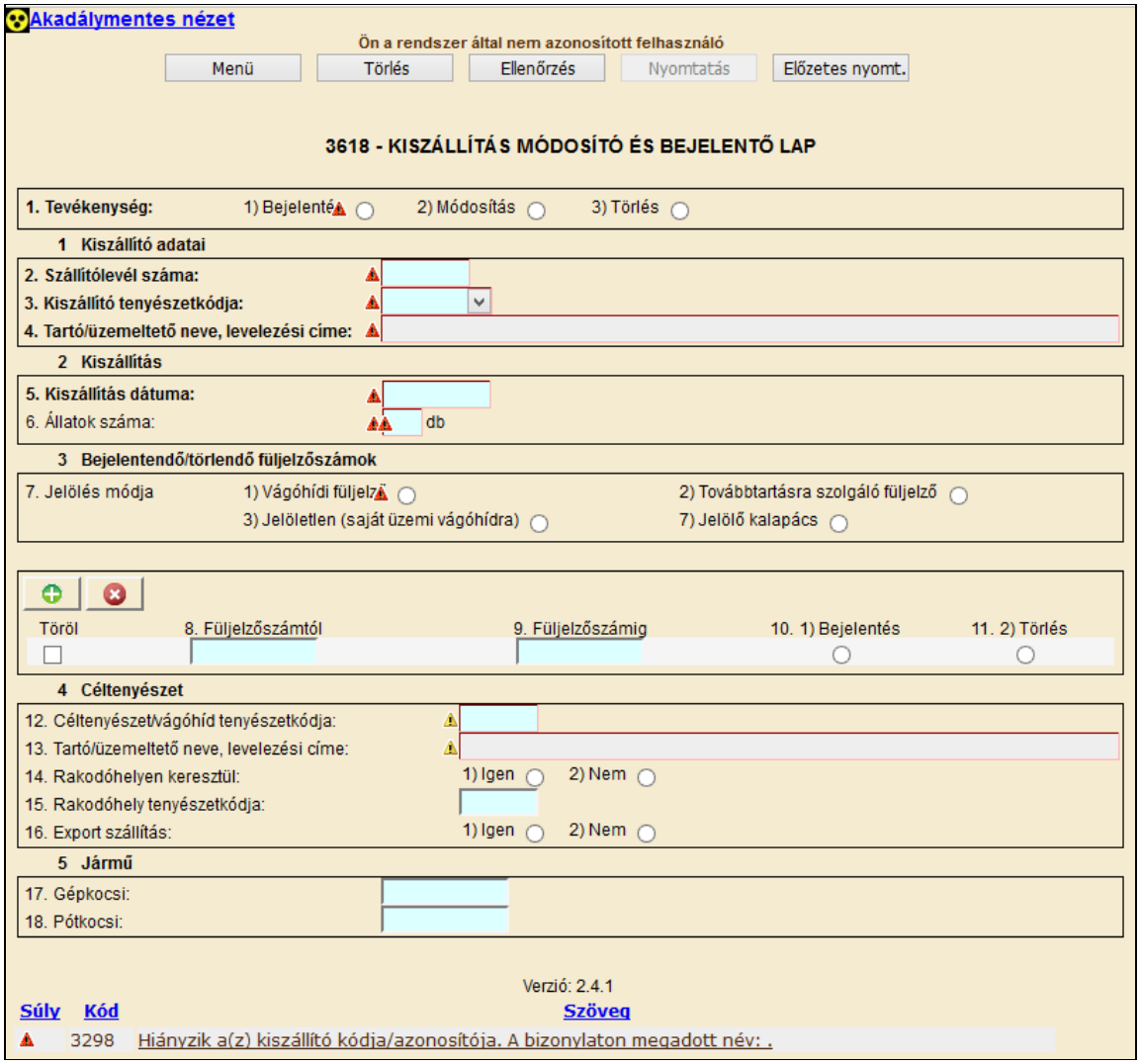

3.2.6 3619 - Beérkezés bejelentés

A sertés szállítólevél beérkezésének módosítására szolgál a 3619-as bizonylat. Itt meg kell adni, hogy bejelentésről, módosításról illetve törlésről van-e szó. Ha több egyedet szeretnénk rögzíteni a gomb megnyomására megjelenik egy felugró ablak, ahol a sorok számát adhatjuk meg.

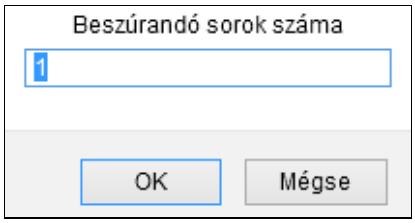

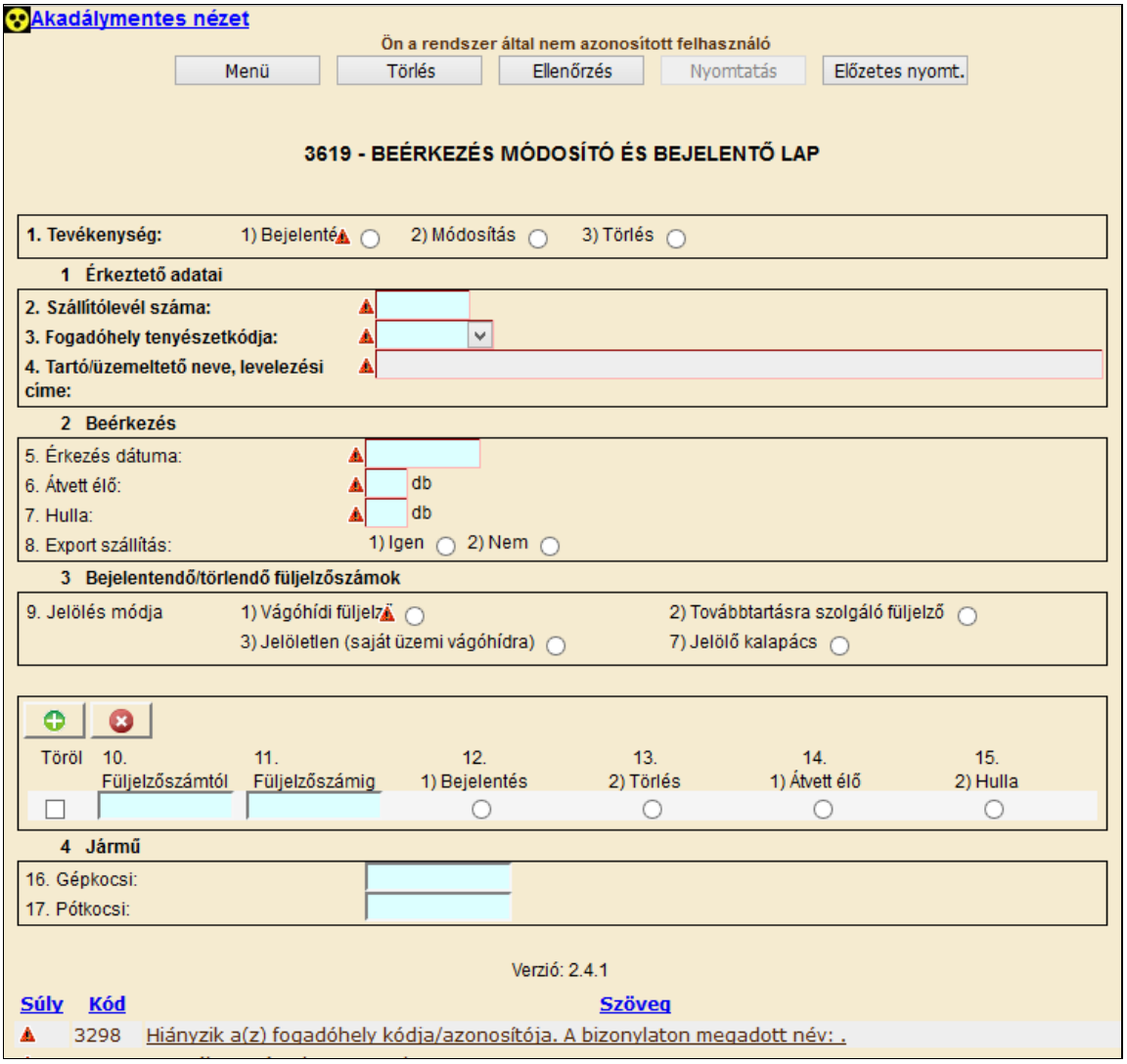

3.3 *Tenyészsertés*

3.3.1 3641 - Tenyészsertés jelölés csoportos bejelentő

A 3641 Tenyészsertés jelölés csoportos bejelentő lapon jelentheti az önálló tenyészet vagy a sertéságazat felügyelő a tenyészsertés jelöléseket.

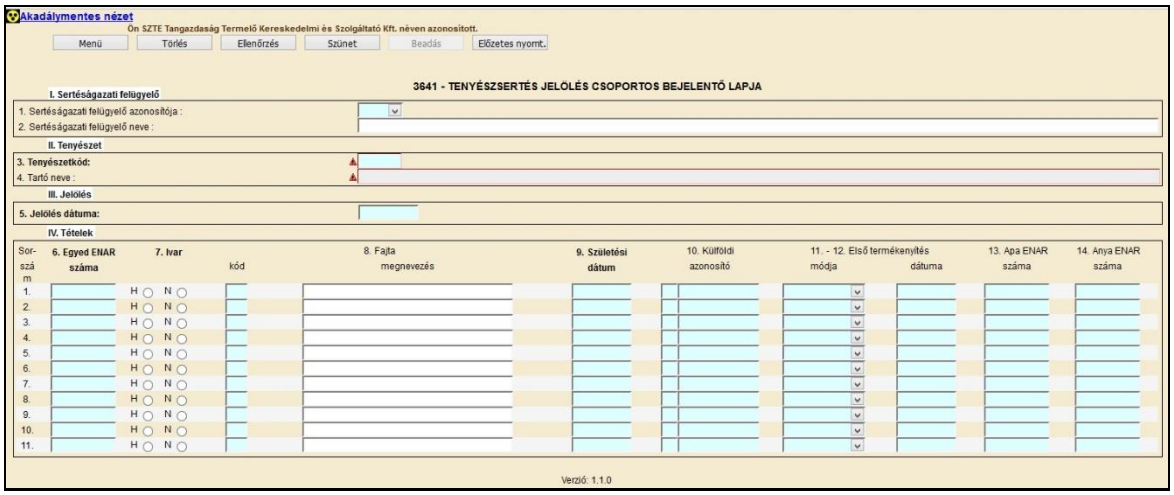

A tenyészsertés jelölés csoportos bejelentő lap hibátlan kitöltéséhez az alábbi mezők kitöltése kötelező:

- sertéságazati felügyelő, ha megyei a tenyészet, legördülő listából választható
- tenyészetkód
- jelölés dátuma
- egyed ENAR száma,
- ivar
- első termékenyítés módja, legördülő listából választható
- termékenyítés dátuma, ha ivara: N
- fajta
- születési dátum

A hibátlan bizonylatot a Beadás gombbal lehet beadni. Beadás után megtörténik a bizonylat feldolgozása. Beadás után lehetőség van a bizonylatot kinyomtatni.

A beadott bizonylatot ide kattintva kinyomtathatja.

3.3.2 3642 - Tenyészsertés jelölés egyedi bejelentő, módosító

A 3642 Tenyészsertés jelölés egyedi bejelentő lapon jelentheti, módosíthatja és törölheti az önálló tenyészet vagy sertéságazat felügyelő a tenyészsertés jelöléseket.

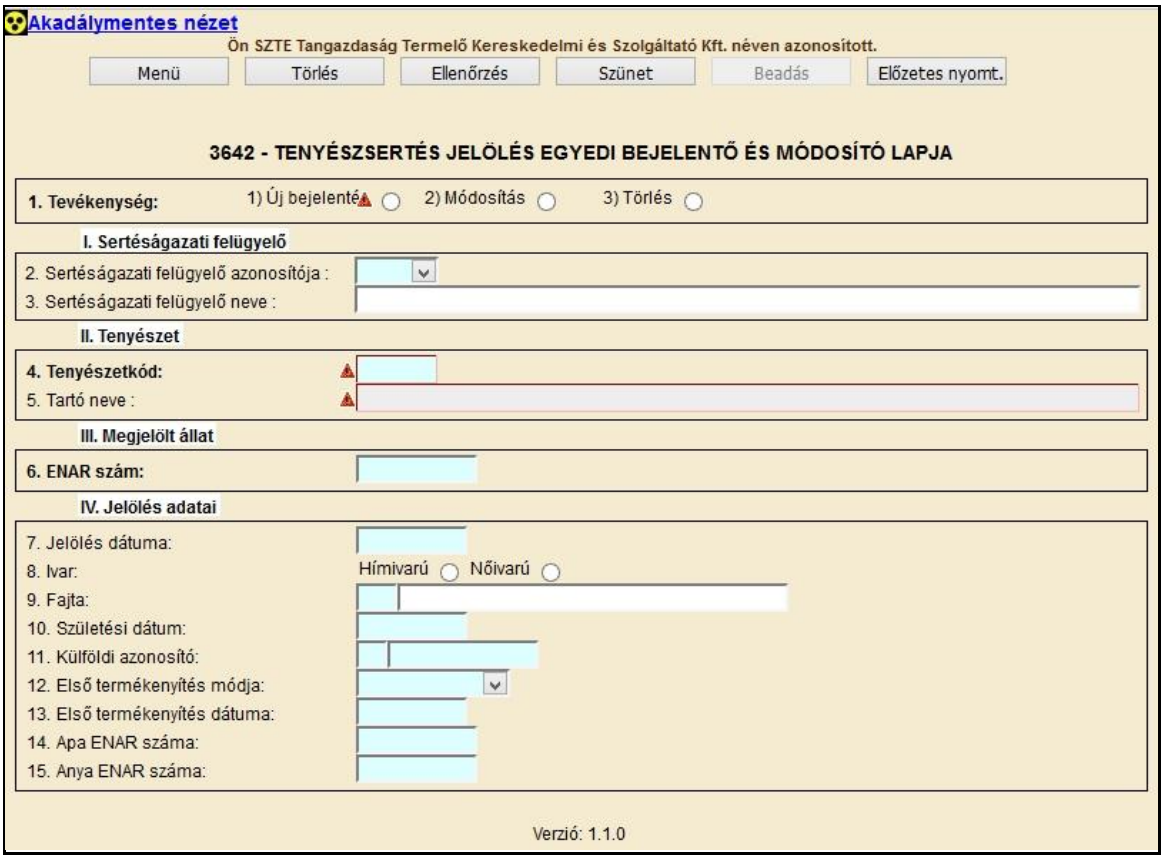

A tenyészsertés jelölés egyedi bejelentő és módosító lap hibátlan kitöltéséhez az alábbi mezők kitöltése kötelező:

- tevékenység
- sertéságazati felügyelő, ha megyei a tenyészet,
- tenyészetkód
- jelölés dátuma, ha a tevékenység bejelentés
- egyed ENAR száma, ha a tevékenység bejelentés
- ivar, ha a tevékenység bejelentés
- első termékenyítés módja, legördülő listából választható
- termékenyítés dátuma, ha a tevékenység bejelentés és ivara: N
- fajta
- születési dátum

A hibátlan bizonylatot a Beadás gombbal lehet beadni. Beadás után megtörténik a bizonylat feldolgozása. Beadás után lehetőség van a bizonylatot kinyomtatni.

A beadott bizonylatot ide kattintva kinyomtathatja.

3.3.3 3643 - Koca fialás csoportos bejelentő

A 3643 Koca fialás csoportos bejelentő lapon jelentheti a tenyészet a tenyészsertés koca fialásokat és a fialáshoz tartozó termékenyítéseket.

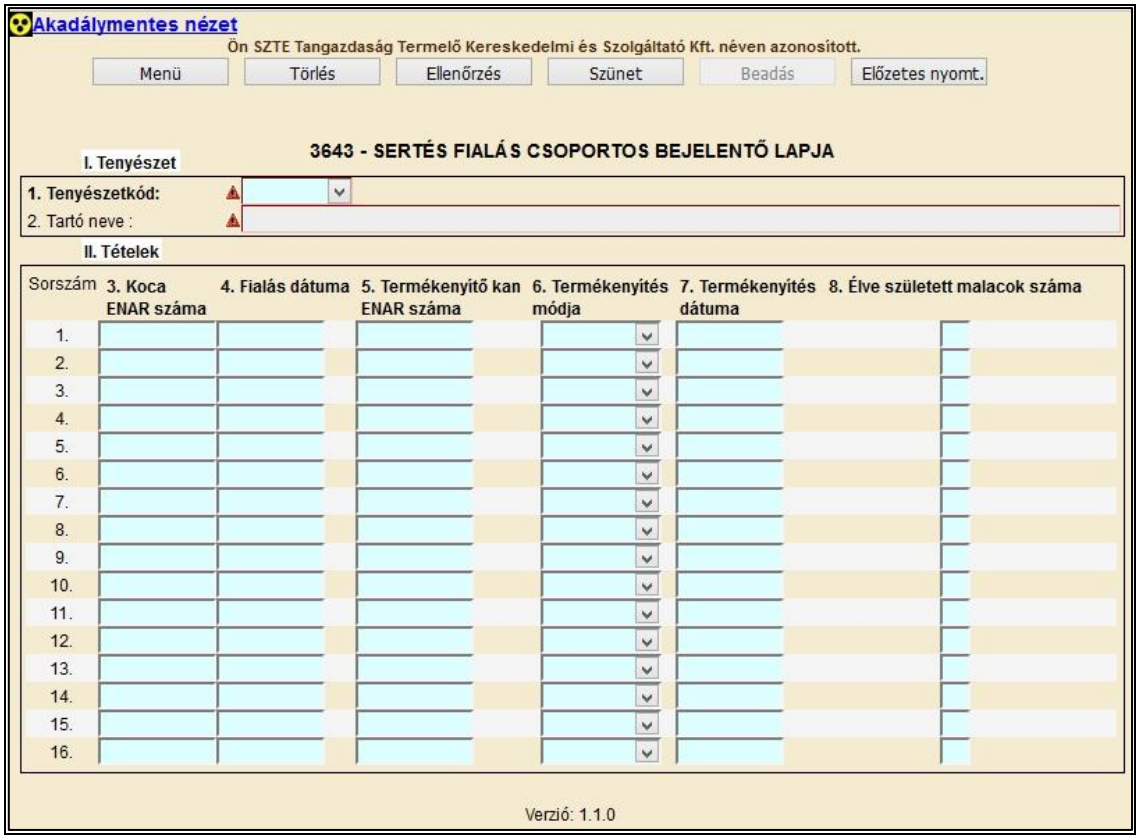

A Koca fialás csoportos bejelentő lap hibátlan kitöltéséhez az alábbi mezők kitöltése kötelező:

- tenyészetkód, legördülő listából választható
- koca ENAR száma,
- fialás dátuma
- termékenyítő kan ENAR száma,
- termékenyítés módja, legördülő listából választható
- termékenyítés dátuma
- élve született malacok száma.

A hibátlan bizonylatot a Beadás gombbal lehet beadni. Beadás után megtörténik a bizonylat feldolgozása. Beadás után lehetőség van a bizonylatot kinyomtatni.

A beadott bizonylatot ide kattintva kinyomtathatja.

3.3.4 3644 - Koca fialás egyedi bejelentő, módosító

A 3644 Koca fialás bejelentő lapon jelentheti, módosíthatja és törölheti a tenyészet a tenyészsertés koca fialásokat és a fialáshoz tartozó termékenyítéseket.

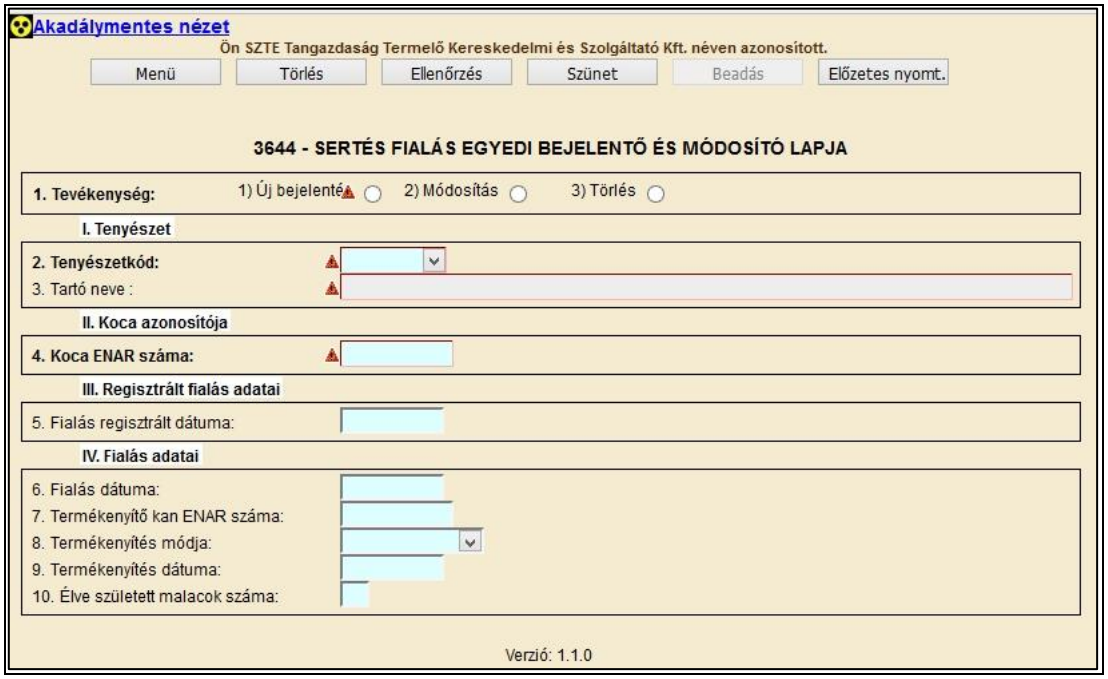

A Koca fialás csoportos bejelentő lap hibátlan kitöltéséhez az alábbi mezők kitöltése kötelező:

- tevékenység
- tenyészetkód, legördülő listából választható
- koca ENAR száma,
- Fialás regisztrált dátuma (csak módosítás és törlés tevékenységnél)
- fialás dátuma
- termékenyítő kan ENAR száma,
- termékenyítés módja, legördülő listából választható
- termékenyítés dátuma
- élve született malacok száma.

Fialás regisztrált dátuma kitöltése módosítás és törlés tevékenységnél kötelező.

A hibátlan bizonylatot a Beadás gombbal lehet beadni. Beadás után megtörténik a bizonylat feldolgozása. Beadás után lehetőség van a bizonylatot kinyomtatni.

A beadott bizonylatot ide kattintva kinyomtathatja.

3.3.5 3645 - Tenyészsertés kiesés csoportos bejelentő

A 3645 Tenyészsertés kiesés csoportos bejelentő lapon jelentheti a tenyészet a tenyészsertés kieséseket.

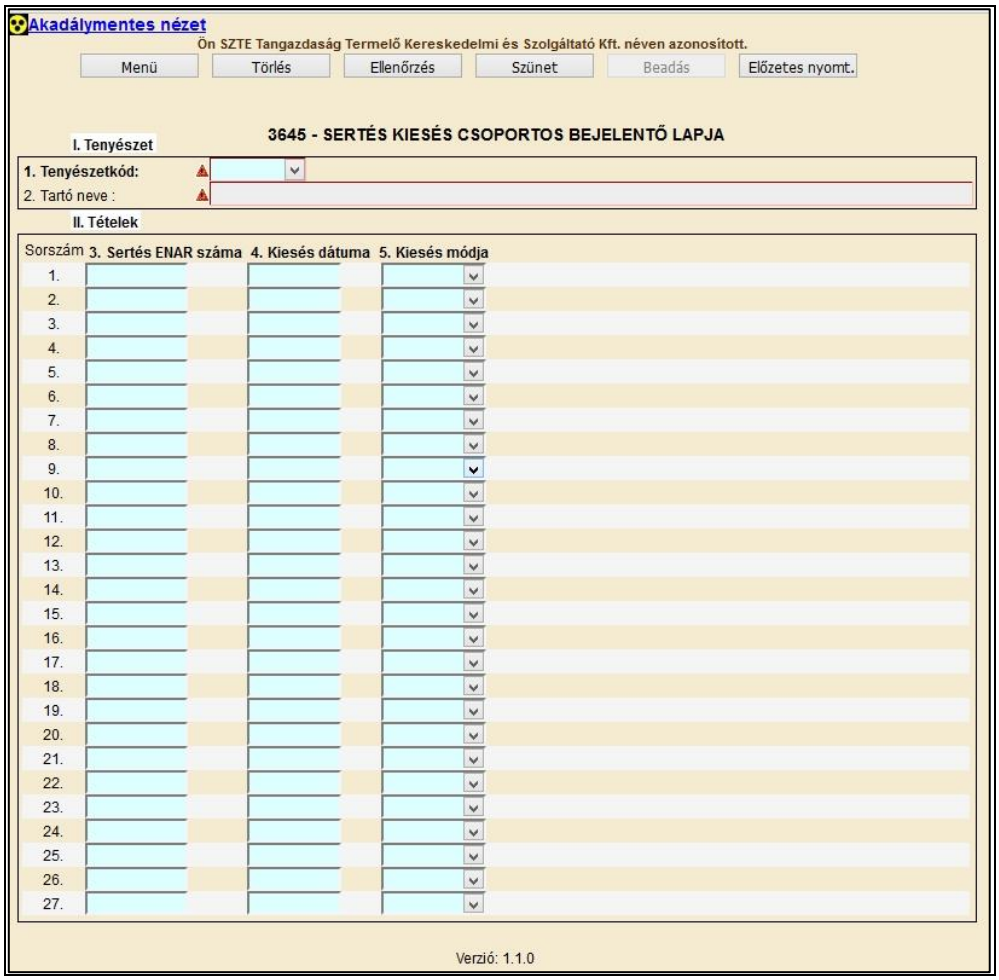

A Tenyészsertés kiesés csoportos bejelentő lap hibátlan kitöltéséhez az alábbi mezők kitöltése kötelező:

- tenyészetkód, legördülő listából választható
- sertés ENAR száma,
- kiesés dátuma
- kiesés módja, legördülő listából választható

A hibátlan bizonylatot a Beadás gombbal lehet beadni. Beadás után megtörténik a bizonylat feldolgozása. Beadás után lehetőség van a bizonylatot kinyomtatni.

3.3.6 3646 - Tenyészsertés kiesés egyedi bejelentő, módosító

A 3646 Koca fialás bejelentő lapon jelentheti, módosíthatja és törölheti a tenyészet a tenyészsertés kieséseket.

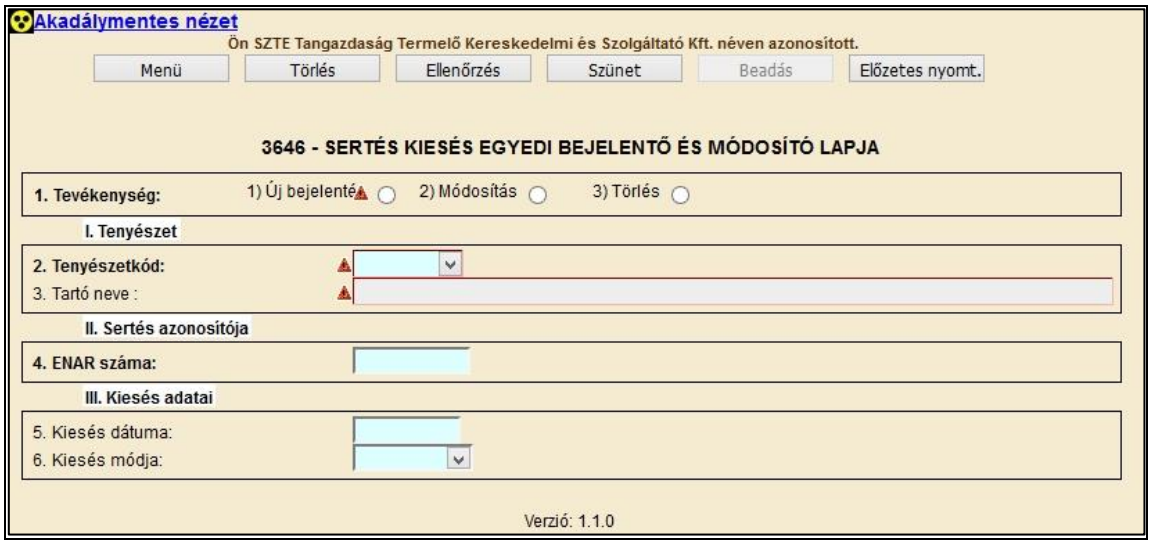

A Sertés kiesés egyedi bejelentő és módosító lapja hibátlan kitöltéséhez az alábbi mezők kitöltése kötelező:

- tevékenység
- tenyészetkód, legördülő listából választható
- sertés ENAR száma,
- kiesés dátuma
- kiesés módja, legördülő listából választható

A hibátlan bizonylatot a Beadás gombbal lehet beadni. Beadás után megtörténik a bizonylat feldolgozása. Beadás után lehetőség van a bizonylatot kinyomtatni.

A beadott bizonylatot ide kattintva kinyomtathatja.

3.3.7 Tenyészsertés leltár

3.3.7.1 1236 - Tenyészsertés leltár indító állomány letöltés

A tenyészetben álló tenyészsertések leltározása a leltár indító állomány letöltésével kezdődik, melyet a webALI felületen töltheti le a leltározást végző sertéságazati felügyelő. A leltár indító állomány tartalmazza az ENAR szerint a tenyészetben álló egyedeket és a szabad (be nem ültetett) füljelzőket. A tenyészsertés leltár indító állomány letöltéséhez szükséges a tenyészetkód kitöltése, mely alapján készül el az adott tenyészetről a tenyészsertés leltár indító állomány. Az állomány tartalmazza a lehívás napján a rendszer szerint a tenyészetben tartózkodó egyedeket és füljelzőket. A „Tartó nevét” a rendszer automatikusan tölti ki.

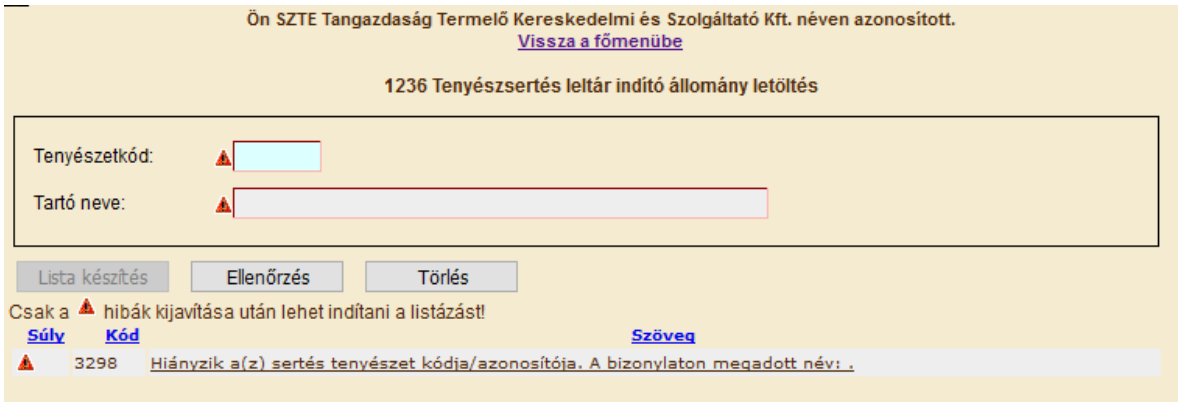

A „Lista készítés” gomb megnyomása után xml formájú listát generál a rendszer. Az elkészült, letöltött állományt az egyes böngészők más és más módon teszik elérhetővé a felhasználó részére. Az állományt a saját gépre le kell menteni és a leltározó rendszer számára elérhetővé tenni.

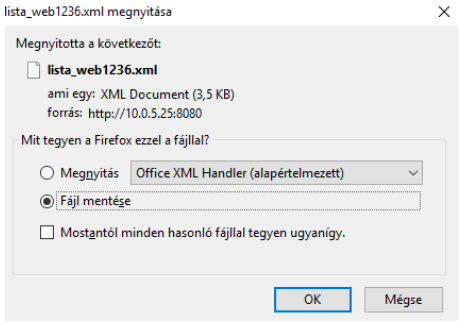

3.3.7.2 Tenyészsertés leltár állomány betöltés

A leltározás végeztével az elkészült leltár XML állományt a webALI-ba bejelentkezett sertéságazati felügyelő a „Bizonylat beadása állományban” (1.10 fejezet) tudja feltölteni.

A fájl tartalmának kiválasztjuk a „5647 Tenyészsertés leltár”-t. A fájl kiválasztásához a „Tallózás” gombra kattintva megnyílik, a saját gépünk fájlkezelője ahonnan kiválaszthatjuk a feltölteni kívánt tenyészsertés leltár állományt. Ahhoz, hogy a rendszer feltöltse és feldolgozza a leltár állományt, fontos, hogy xml legyen a formátuma, és az állomány neve „S5647”-tel kezdődjön.

Ha a feltölteni kívánt fájl hibátlan a „Beadás” gombra kattintva a rendszer kiírja: „Bizonylat ellenőrzése/beadása folyamatban..” A nagyméretű – 1000-nél több tételt tartalmazó – leltár állományok késleltetve (éjszaka) kerülnek feldolgozásra, az ennél kisebbek feldolgozása a feltöltést követően azonnal megtörténik.

A sikeres feldolgozásról tájékoztatást küld a rendszer. „A bizonylatállomány beadása, betöltése és feldolgozása az 5647/xxxxxxxx azonosító számon sikeresen megtörtént.”

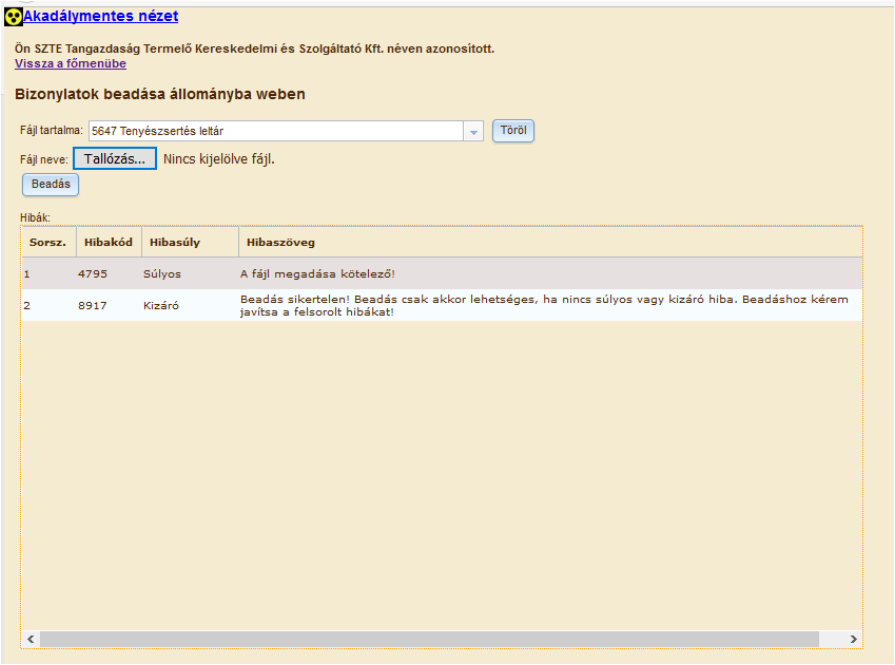

Amennyiben a leltár állomány feldolgozása megtörtént, akkor a 1640-es Tenyészsertés leltár eredmény menüpontban letölthetőek az eredmények (2.1.9. fejezet)

3.4 *Válasz bizonylatok*

3.4.1 3778 (1618) – Kiszállítás bejelentése

A 3778 (1618) bizonylaton jelentheti be, módosíthatja vagy törölheti a tartó a sertés kiszállítás szállítólevélen, javíthatja a hibásan beadott sertés szállítólevelet.

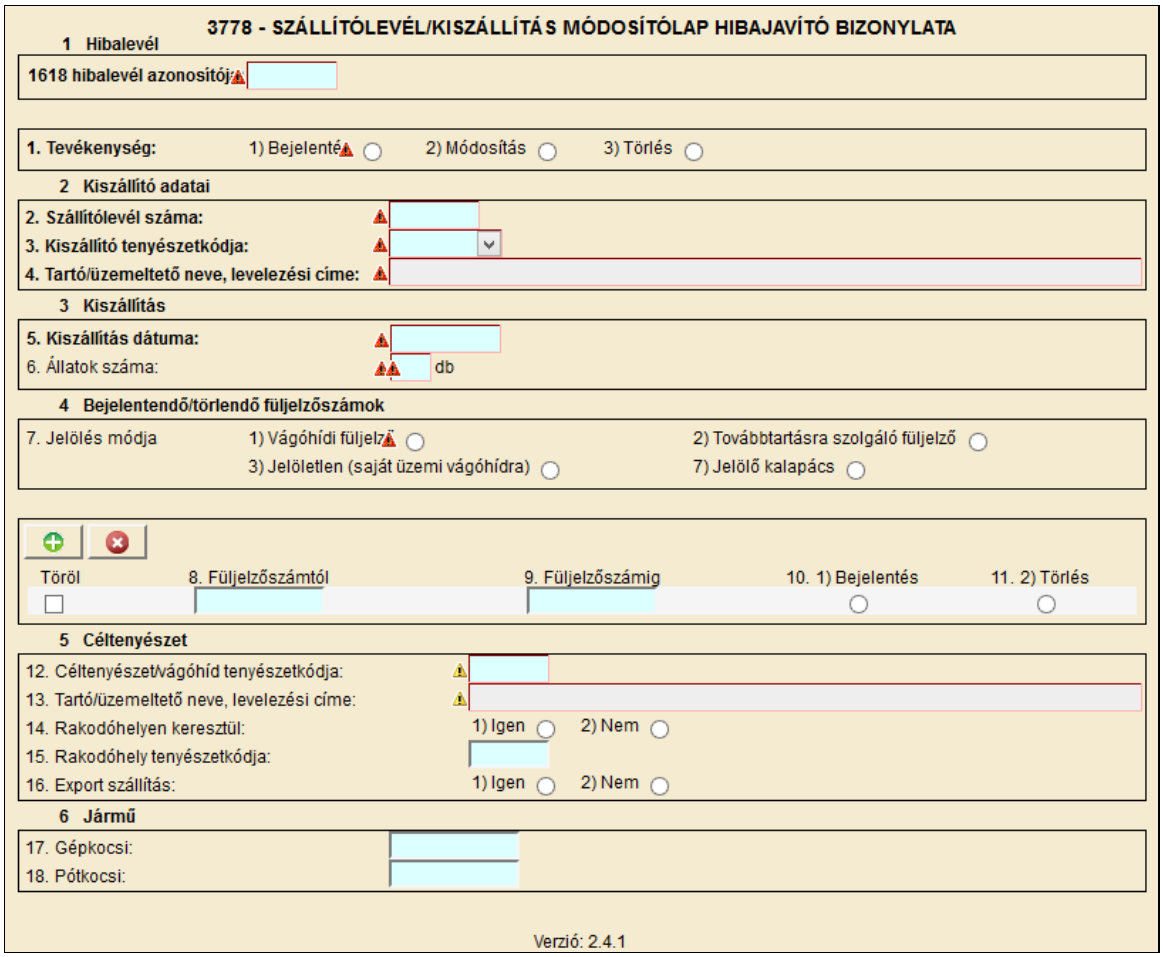
3778 - SZÁLLÍTÓLEVÉL/KISZÁLLÍTÁS MÓDOSÍTÓLAP HIBAJAVÍTÓ BIZONYLATA

1 Hibalevél

1618 hibalevél azonosítója:

1. Tevékenység: 1) Bejelenté 2) Módosítás 3) Törlés

2 Kiszállító adatai

2. Szállítólevél száma:
3. Kiszállító tenyészetkódja:
4. Tartó/üzemeltető neve, levelezési címe:

3 Kiszállítás

5. Kiszállítás dátuma:
6. Állatok száma: db

4 Bejelentendő/törlendő füljelzőszámok

7. Jelölés módja 1) Vágóhídi füljelz 2) Továbbtartásra szolgáló füljelző 3) Jelöletlen (saját üzemi vágóhídra) 7) Jelölő kalapács

Töröl 8. Füljelzőszámtól 9. Füljelzőszámig 10. 1) Bejelentés 11. 2) Törlés

5 Céltenyészet

12. Céltenyészet/vágóhíd tenyészetkódja:
13. Tartó/üzemeltető neve, levelezési címe:
14. Rakodóhelyen keresztül: 1) Igen 2) Nem
15. Rakodóhely tenyészetkódja:
16. Export szállítás: 1) Igen 2) Nem

6 Jármű

17. Gépkocsi:
18. Pótkocsi:

Verzió: 2.4.1

A Sertés szállítólevél/kiszállítás bejelentő és módosító lapja hibátlan kitöltéséhez az alábbi mezők kitöltése kötelező:

- 1618 hibalevél azonosító
- tevékenység
- szállítólevél száma
- kiszállító tenyészetkód
- kiszállítás dátuma
- állatok száma
- jelölés módja
- füljelzőszám
- bejelentés vagy törlés tevékenység.

A hibátlan bizonylatot a Beadás gombbal lehet beadni. Beadás után megtörténik a bizonylat feldolgozása. Beadás után lehetőség van a bizonylatot kinyomtatni.

A beadott bizonylatot ide kattintva kinyomtathatja.

3.4.2 3779 (1619) – Beérkezés bejelentése

A 3779 (1619) bizonylaton jelentheti be, módosíthatja vagy törölheti a tartó a sertés érkeztetéseket szállítólevélen, javíthatja a hibásan beadott sertés szállítólevelet.

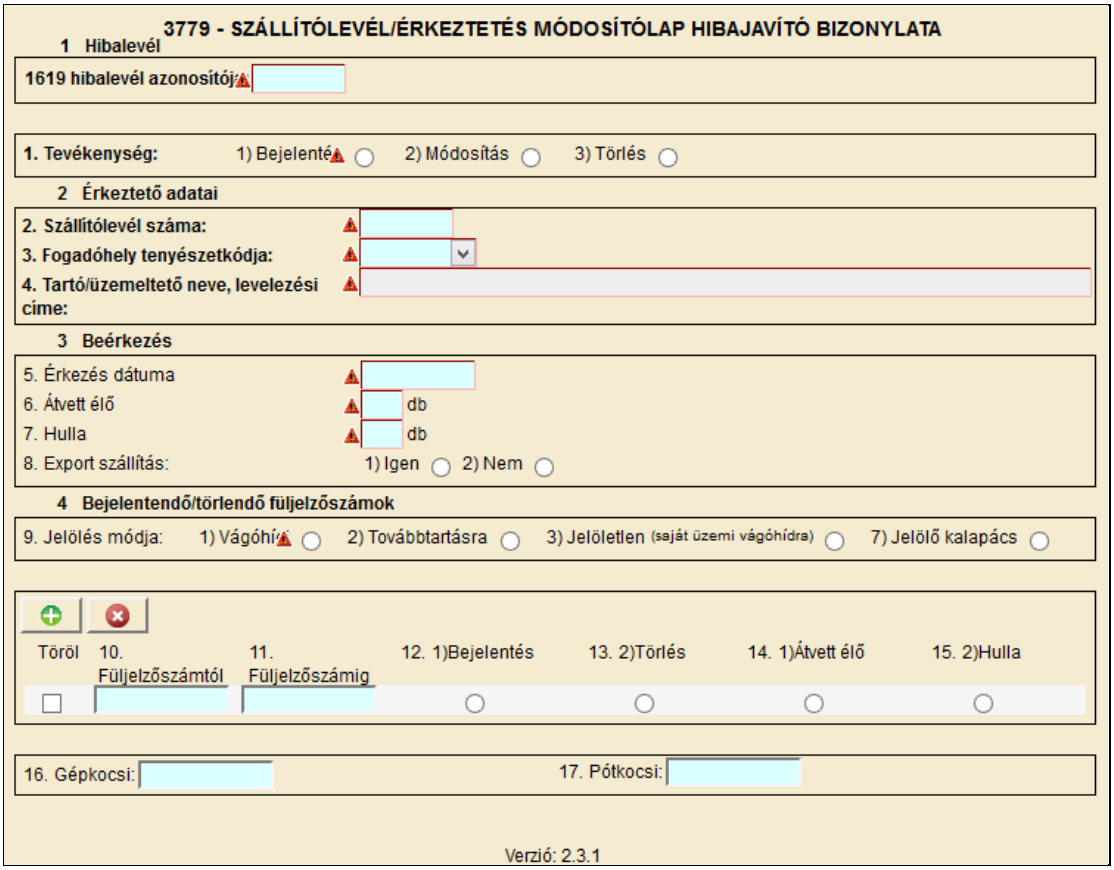
3779 - SZÁLLÍTÓLEVÉL/ÉRKEZTETÉS MÓDOSÍTÓLAP HIBAJAVÍTÓ BIZONYLATA

1 Hibalevél

1619 hibalevél azonosítója:

1. Tevékenység: 1) Bejelenté 2) Módosítás 3) Törlés

2 Érkeztető adatai

2. Szállítólevél száma:
3. Fogadóhely tenyészetkódja:
4. Tartó/üzemeltető neve, levelezési címe:

3 Beérkezés

5. Érkezés dátuma
6. Átvett élő db
7. Hulla db
8. Export szállítás: 1) Igen 2) Nem

4 Bejelentendő/törlendő füljelzőszámok

9. Jelölés módja: 1) Vágóhí 2) Továbbtartásra 3) Jelöletlen (saját üzemi vágóhídra) 7) Jelölő kalapács

Töröl	10. Füljelzőszámtól	11. Füljelzőszámig	12. 1)Bejelentés	13. 2)Törlés	14. 1)Átvett élő	15. 2)Hulla
☐			○	○	○	○

16. Gépkocsi: 17. Pótkocsi:

Verzió: 2.3.1

A Sertés szállítólevél/érkeztetés bejelentő és módosító lapja hibátlan kitöltéséhez az alábbi mezők kitöltése kötelező:

- 1619 hibalevél azonosító
- tevékenység
- szállítólevél száma
- fogadóhely tenyészetkódja
- érkezés dátuma
- átvett élő
- hulla
- jelölés módja
- füljelzőszám
- bejelentés vagy törlés tevékenység
- átvett élő vagy hulla.

A hibátlan bizonylatot a Beadás gombbal lehet beadni. Beadás után megtörténik a bizonylat feldolgozása. Beadás után lehetőség van a bizonylatot kinyomtatni.

4 Szarvasmarha

4.1 *Űrlapok felvitele*

4.1.1 3114 – Marhalevél igénylés

A 3114 Marhalevél igénylés bizonylaton igényelhet a tenyészet igazolólapot, törölheti vagy módosíthatja a bekerülést és jelentheti a külföldről visszaérkezett állatot.

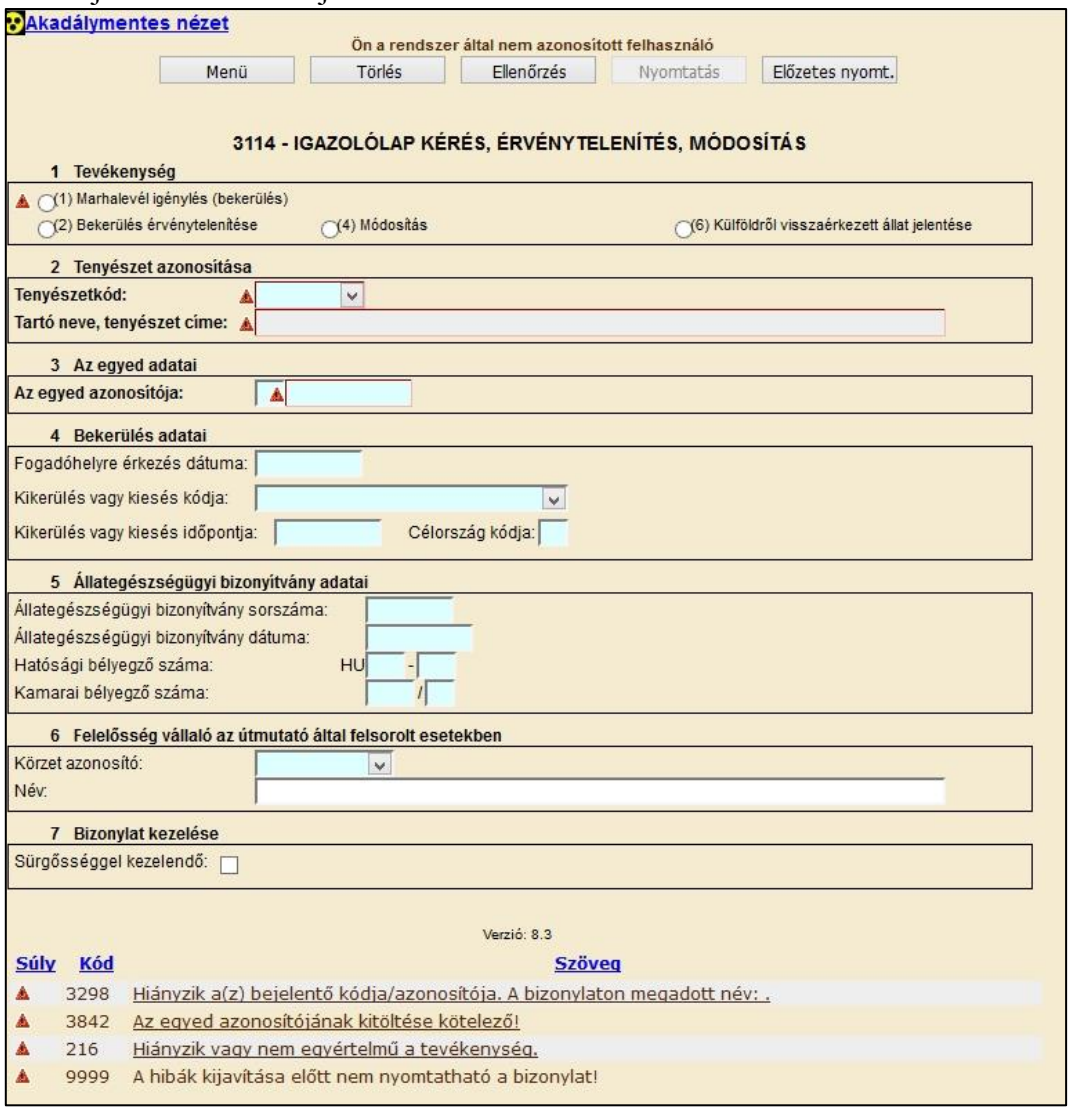

A Marhalevél igénylés lap hibátlan kitöltéséhez az alábbi mezők kitöltése kötelező:

- tevékenység
- tenyészet kód, legördülő listából választható
- az egyed azonosítója.

A hibátlan bizonylatot a Beadás gombbal lehet beadni. Beadás után megtörténik a bizonylat feldolgozása. Beadás után lehetőség van a bizonylatot kinyomtatni.

4.1.2 3115 - Füljelző rendelés

A 3115 Füljelző rendelés bizonylaton igényelhet szarvasmarha füljelzőt.

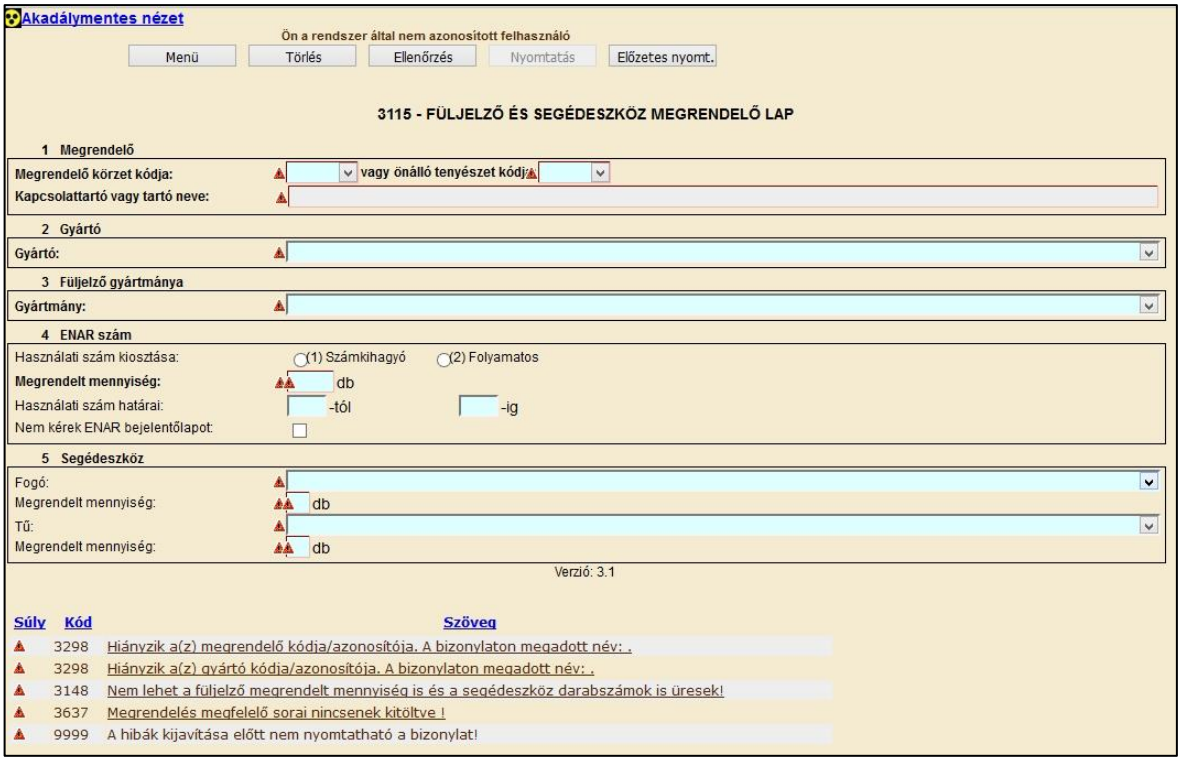

A füljelző igénylés bizonylat hibátlan kitöltéséhez az alábbi mezők kitöltése kötelező:

- megrendelő kódja, legördülő listából választható
- gyártó, legördülő listából választható
- gyártmány, legördülő listából választható
- megrendelt mennyiség

vagy

- fogó, legördülő listából választható
- megrendelt mennyiség vagy
- tű, legördülő listából választható
- megrendelt mennyiség.

A hibátlan bizonylatot a Beadás gombbal lehet beadni. Beadás után megtörténik a bizonylat feldolgozása. Beadás után lehetőség van a bizonylatot kinyomtatni.

4.1.3 3116 - Füljelzőpótlás rendelés

A 3116 Füljelzőpótlás rendelés bizonylaton igényelhet szarvasmarha füljelzőpótlást.

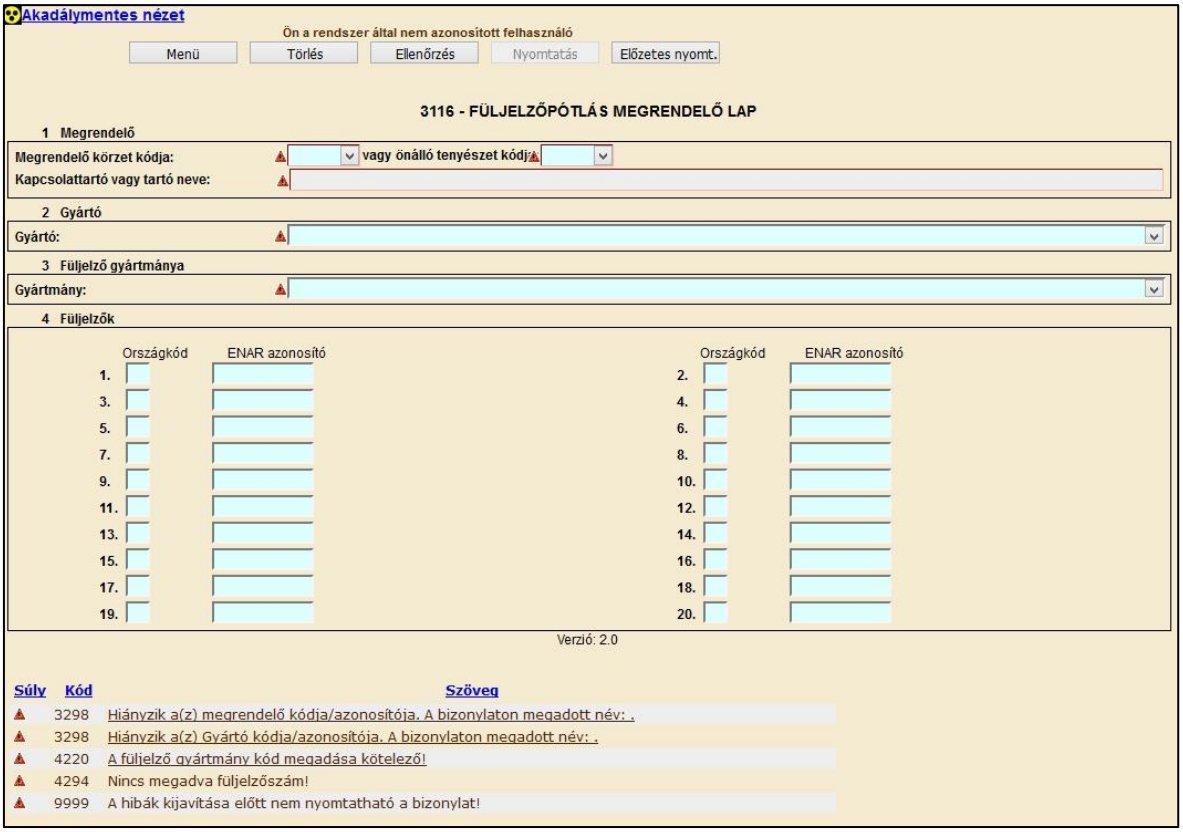

A füljelzőpótlás igénylés bizonylat hibátlan kitöltéséhez az alábbi mezők kitöltése kötelező:

- megrendelő kódja, legördülő listából választható
- gyártó, legördülő listából választható
- gyártmány, legördülő listából választható
- ENAR azonosító.

A hibátlan bizonylatot a Beadás gombbal lehet beadni. Beadás után megtörténik a bizonylat feldolgozása. Beadás után lehetőség van a bizonylatot kinyomtatni.

4.1.4 3118 - Füljelző letiltás/feloldás

A 3118 Füljelző letiltás/feloldás bizonylaton lehet az elveszett, megrongálódott füljelzőt letiltani és a megtalált füljelzőt feloldani.

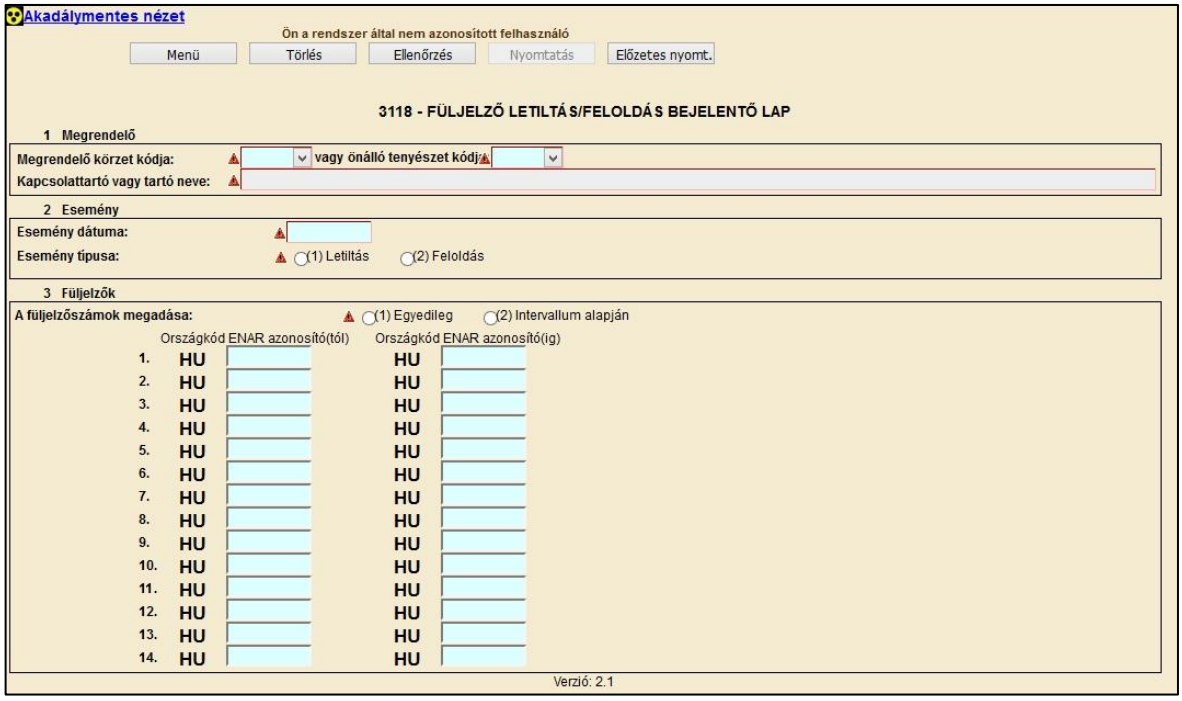

A füljelző letiltás/feloldás bizonylat hibátlan kitöltéséhez az alábbi mezők kitöltése kötelező:

- bejelentő kódja, legördülő listából választható
- esemény dátuma
- esemény típusa
- füljelző adatai.

A hibátlan bizonylatot a 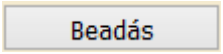

gombbal lehet beadni. Beadás után megtörténik a bizonylat feldolgozása. Beadás után lehetőség van a bizonylatot kinyomtatni.

4.1.5 3119 - Füljelző rendelés törlő

A 3119 Füljelző rendelés törlő bizonylaton kérheti a megrendelő a korábban megrendelt, de még nem legyártott füljelző igény törlését

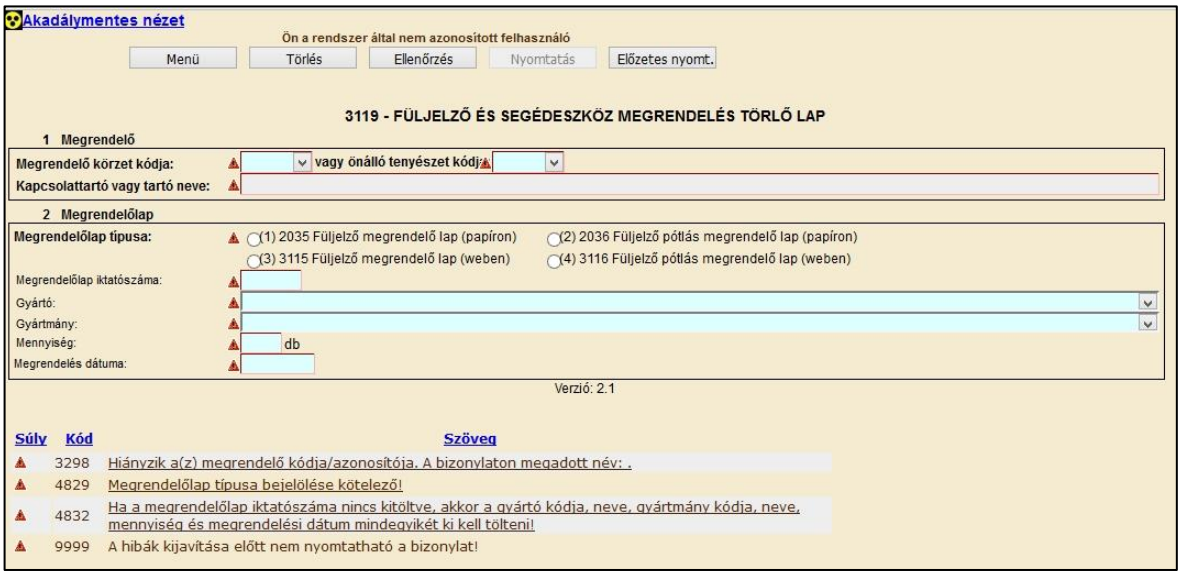

A füljelző rendelés törlő bizonylat hibátlan kitöltéséhez az alábbi mezők kitöltése kötelező:

- megrendelő kódja, legördülő listából választható
- megrendelés típusa
- megrendelés iktatószáma
- gyártó, legördülő listából választható
- gyártmány, legördülő listából választható
- mennyiség
- megrendelés dátuma.

A hibátlan bizonylatot a Beadás gombbal lehet beadni. Beadás után megtörténik a bizonylat feldolgozása. Beadás után lehetőség van a bizonylatot kinyomtatni.

4.1.6 3121 - Egyed kikerülés

A 3121 Egyed kikerülés bizonylaton módosíthatja vagy érvénytelenítheti az egyed kikerülését.

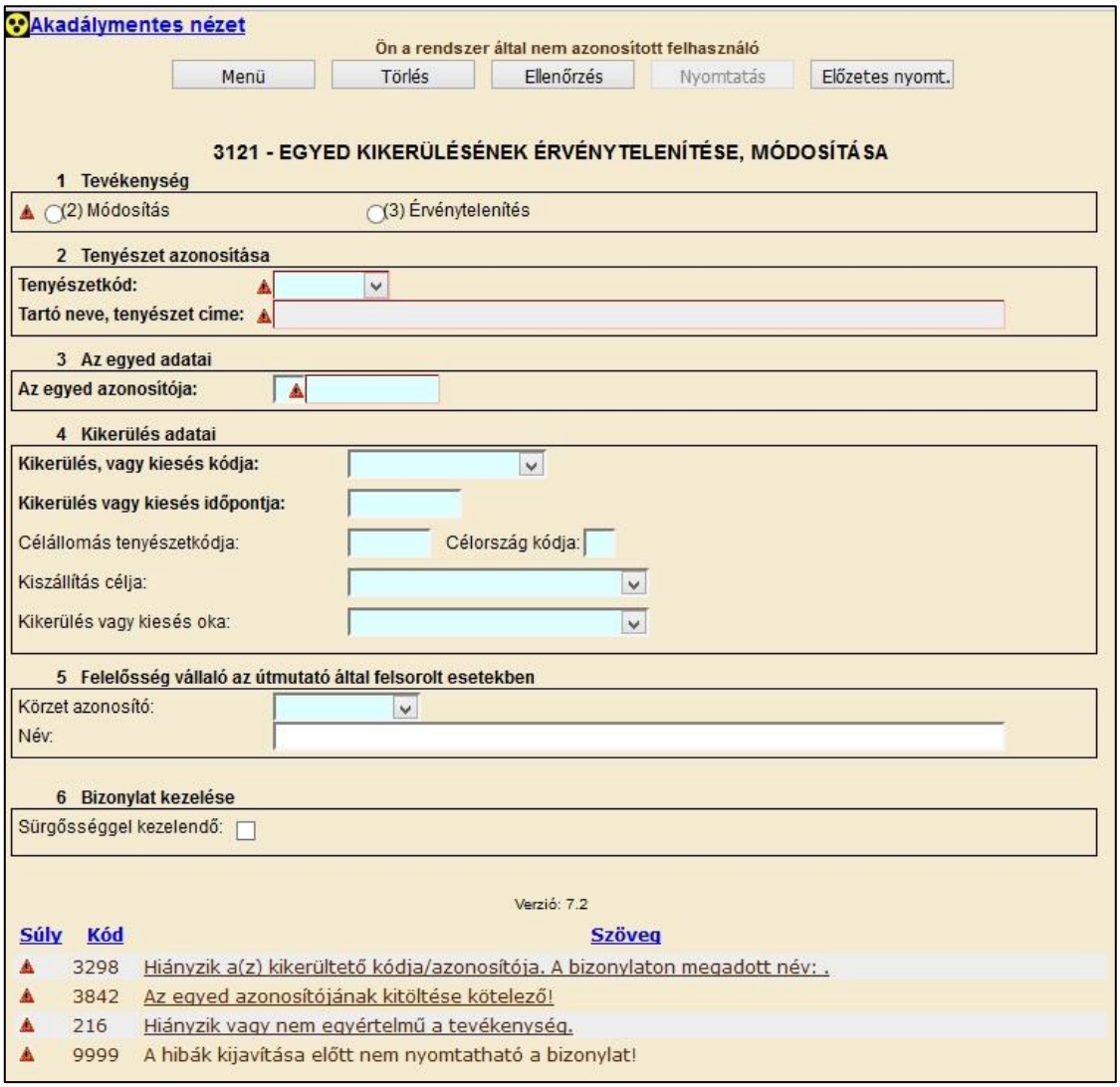

Az egyed kikerülés érvénytelenítés bizonylat hibátlan kitöltéséhez az alábbi mezők kitöltése kötelező:

- tevékenység
- tenyészetkód, legördülő listából választható
- egyed azonosítója
- kikerülés vagy kiesés kódja, legördülő listából választható
- kikerülés vagy kiesés időpontja.

A hibátlan bizonylatot a Beadás gombbal lehet beadni. Beadás után megtörténik a bizonylat feldolgozása. Beadás után lehetőség van a bizonylatot kinyomtatni.

4.1.7 3146 – Szarvasmarha bejelentő és módosító lap

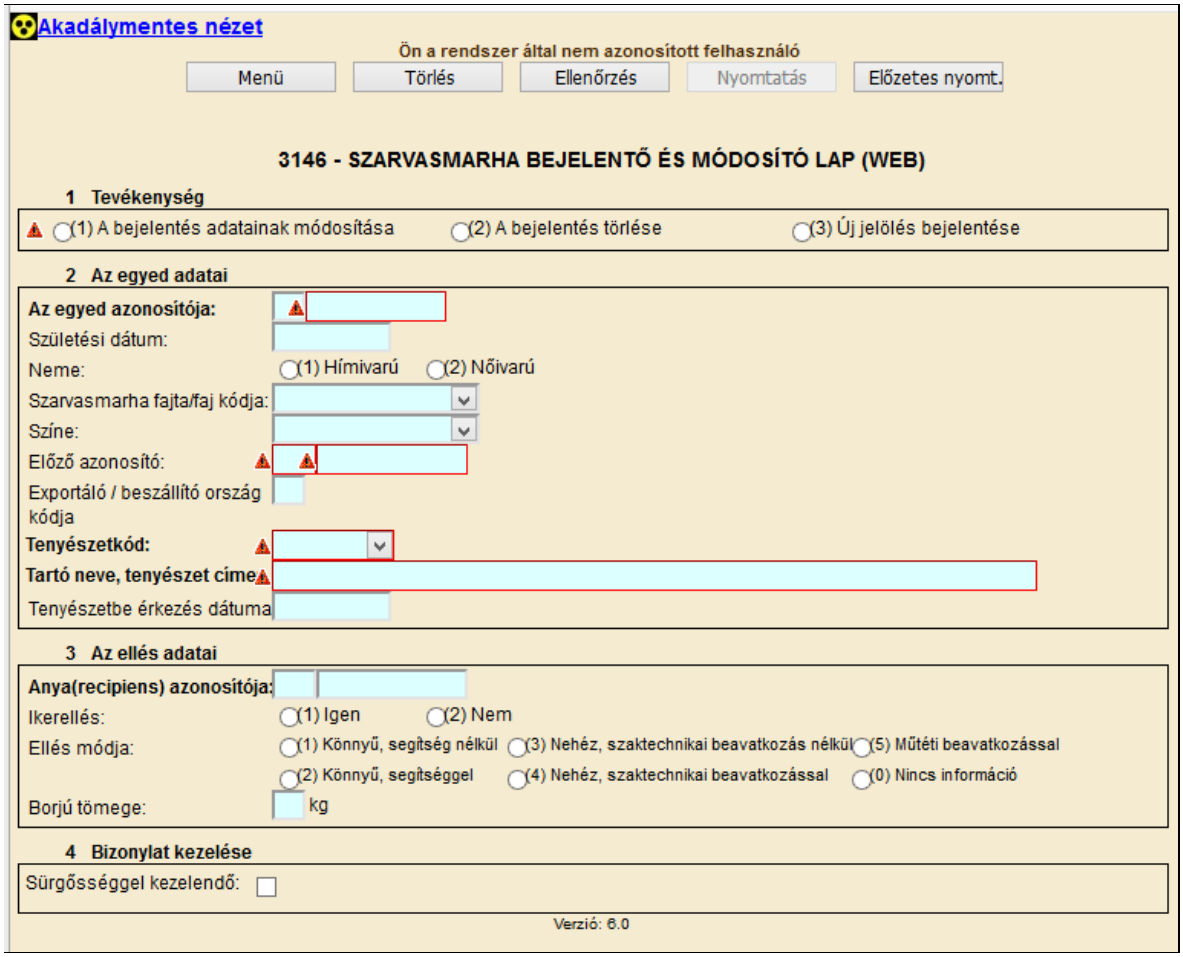

3146 – Szarvasmarha bejelentő és módosító lap web-es beadásakor az egyedek bejelentése, a bejelentett adatok módosítása és a bejelentés törlése adható meg. A választható tevékenységek közt nincs (4) EU beszállítás bejelentése, ilyen eseményt web-en nem lehet bejelenteni, mert a bejelentéshez csatolni kell az állat külföldi útlevelét. Átkötött, kikerültetett állat módosítása sem lehetséges, mert ehhez a tevékenységekhez felelősségvállaló megadása kötelező. A felelősségvállaló és aláírás blokk itt nem szerepel.
Csak hibátlan bizonylat menthető le, a hibák rögzítés közben azonnal megjelennek, így könnyen javíthatók.
A színkódot a képernyőn megjelenő értéklistából kell kiválasztani. Az értéklista tartalma a megadott fajta/faj függvényében változik.

A Szarvasmarha bejelentő és módosítás lap hibátlan kitöltéséhez az alábbi mezők kitöltése kötelező:

- tevékenység
- egyed azonosítója
- születési dátum
- neme

- szarvasmarha fajta/faj kódja
- színe
- előző azonosító
- tenyészet kód, legördülő listából választható
- anya(recipiens) azonosítója
- iker ellés?

A hibátlan bizonylatot a Beadás gombbal lehet beadni. Beadás után megtörténik a bizonylat feldolgozása. Beadás után lehetőség van a bizonylatot kinyomtatni.

4.1.8 3147 – Szarvasmarha átkötés bejelentése

A 3147 – Szarvasmarha átkötés bejelentése bizonylat lehetőséget ad arra, hogy két tenyészet közti állatmozgást, egy rögzítői felületen jelentsenek. A bizonylat használatának feltétele, hogy mindkét tenyészet állattartó típusú legyen, tartója ugyan az a partner legyen, és azonos ÁEÜ. hatósághoz tartozzanak. Csak akkor lehet az átkötést ezen a felületen jelenteni, ha mindkét tenyészetbeli mozgás (indító tenyészetből a kikerültetés, fogadó tenyészetbe a beérkezés) jelentésére a bejelentkező felhasználó jogosult (vagy tartója, vagy annak meghatalmazottja, vagy körzeti kapcsolattartója, vagy annak meghatalmazottja mindkét tenyészetnek).

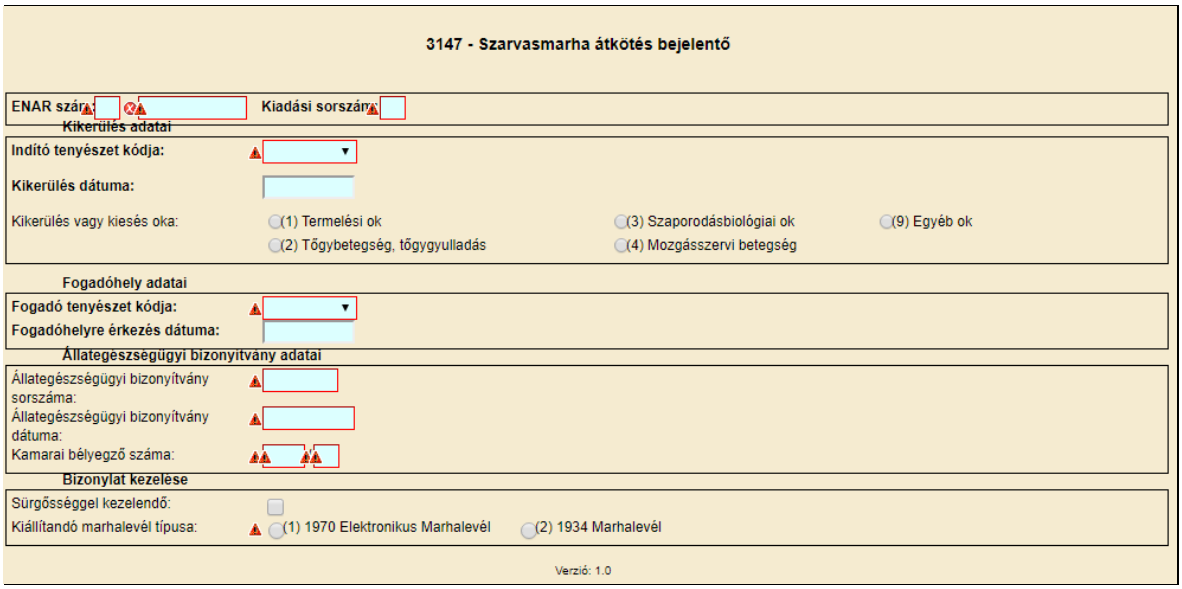

A szarvasmarha átkötés bejelentő bizonylatnál meg kell adni kikerülés adatait, a fogadóhely adatait és az állategészségügyi bizonyítvány adatait. A bizonylat kezelésnél lehetőség van eldönteni, hogy 1934-es, vagy 1970-es marhalevelet generáljon a rendszer. A hibátlan bizonylatot a Beadás gombbal lehet beadni. A rendszer egy figyelmeztető, megerősítő ablakot jelenít meg:

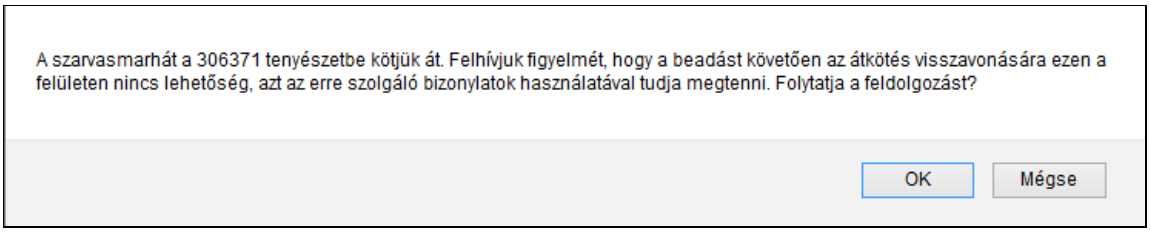

A figyelmeztető ablakban az OK gombra kattintva megtörténik a bizonylat beadása, feldolgozása. A Mégse gomb hatására a beadás folyamata megszakad és rögzítő felületen az adatokat módosítani lehet.
Amennyiben 1934 marhalevelet igényelt a felhasználó, akkor az postai úton fog a tenyészetbe érkezni. Amennyiben elektronikus marhalevelet igényelt, akkor a bizonylat beadás után lehetőség van az elektronikus marhalevél lekérdezésére, kinyomtatására, a listáknál a 1970 Elektronikus marhalevél menüpontban.

4.1.9 3150 – Szarvasmarha végleges kikerülés bejelentése

A 3150 – Szarvasmarha végleges kikerülés bejelentő lehetővé teszi, hogy olyan állat végleges kikerültetését jelentsék, amelynek utolsó, érvényes marhalevele 1970-es elektronikus marhalevél. A 3150-es bizonylatot önálló tenyészet esetén annak tartója (meghatalmazottja), megyei körzetbe sorolt tenyészet esetén kapcsolattartója (meghatalmazottja) regisztrálhatja.

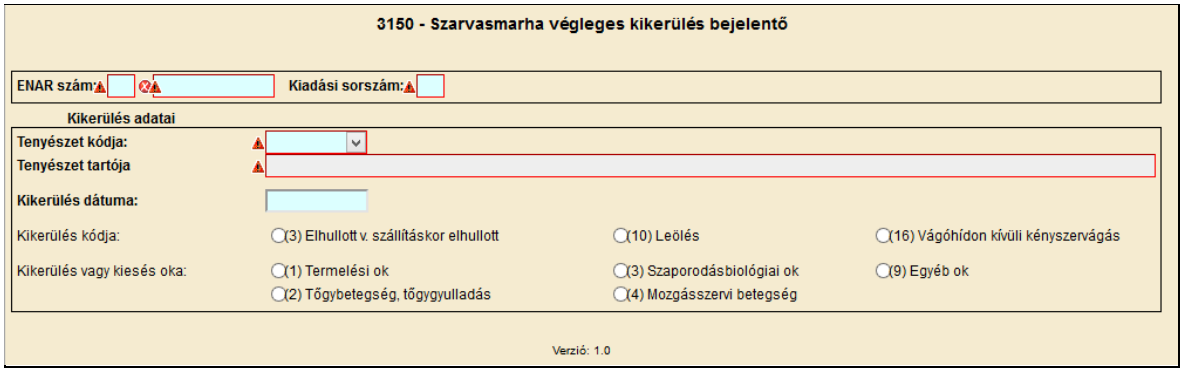

A szarvasmarha végleges kikerülés bejelentésénél meg kell adni az egyed ENAR azonosítóját, a 1970-es marhalevél kiadási sorszámát, a kikerültető tenyészet kódját és a kikerülés dátumát. A többi adat megadása nem kötelező.

A hibátlan bizonylatot a Beadás gombbal lehet beadni.

4.1.10 3151 – Szarvasmarha megsemmisítés bejelentése

A 3151 – Szarvasmarha megsemmisítés bejelentő lap lehetővé teszi, hogy olyan állat ATEV-nél történő megsemmisítését jelentsék web-en, amelynek utolsó, érvényes marhalevele 1970-es Elektronikus Marhalevél. A 3151-es bizonylatot megsemmisítő típusú tenyészet tartója (meghatalmazottja) használhatja. Az esemény regisztrálásának feltétele, hogy a tartó

a végleges kikerülést (elhullást, leölést, vágóhídon kívüli kényszervágást) előzőleg már jelentette, sikeresen feldolgozta, és az utolsó érvényes marhalevele 1970-es Elektronikus Marhalevél volt.

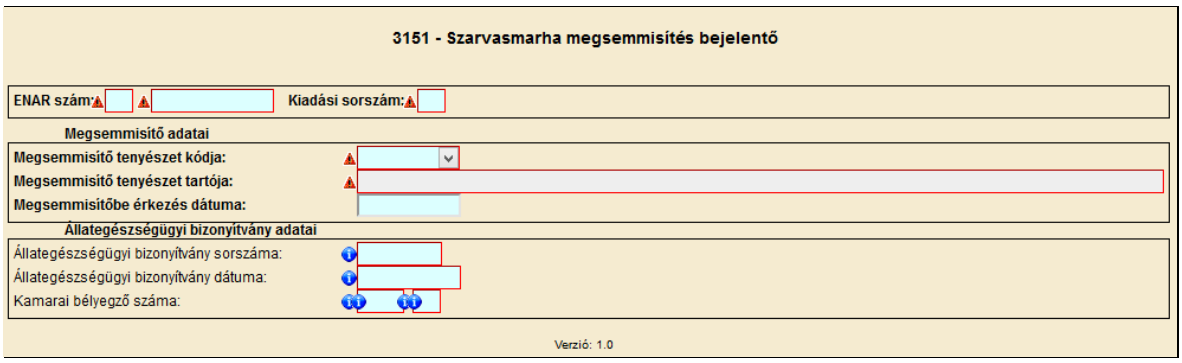

A szarvasmarha megsemmisítés bejelentését csak megsemmisítő tenyészet (ATEV) tehet. A megsemmisítés bejelentésnél meg kell adni az egyed ENAR azonosítóját, a 1970-es marhalevél kiadási sorszámát, a megsemmisítő tenyészet kódját és a megsemmisítés dátumát. A többi adat megadása nem kötelező.

A hibátlan bizonylatot a Beadás gombbal lehet beadni.

4.1.11 1926 – Belföldi Marhalevél Igazolólap web

A 1926 belföldi marhalevél igazolólap web bizonylaton egyed beérkezését új tenyészetbe (a fogadó tenyészetbe) lehet jelenteni.

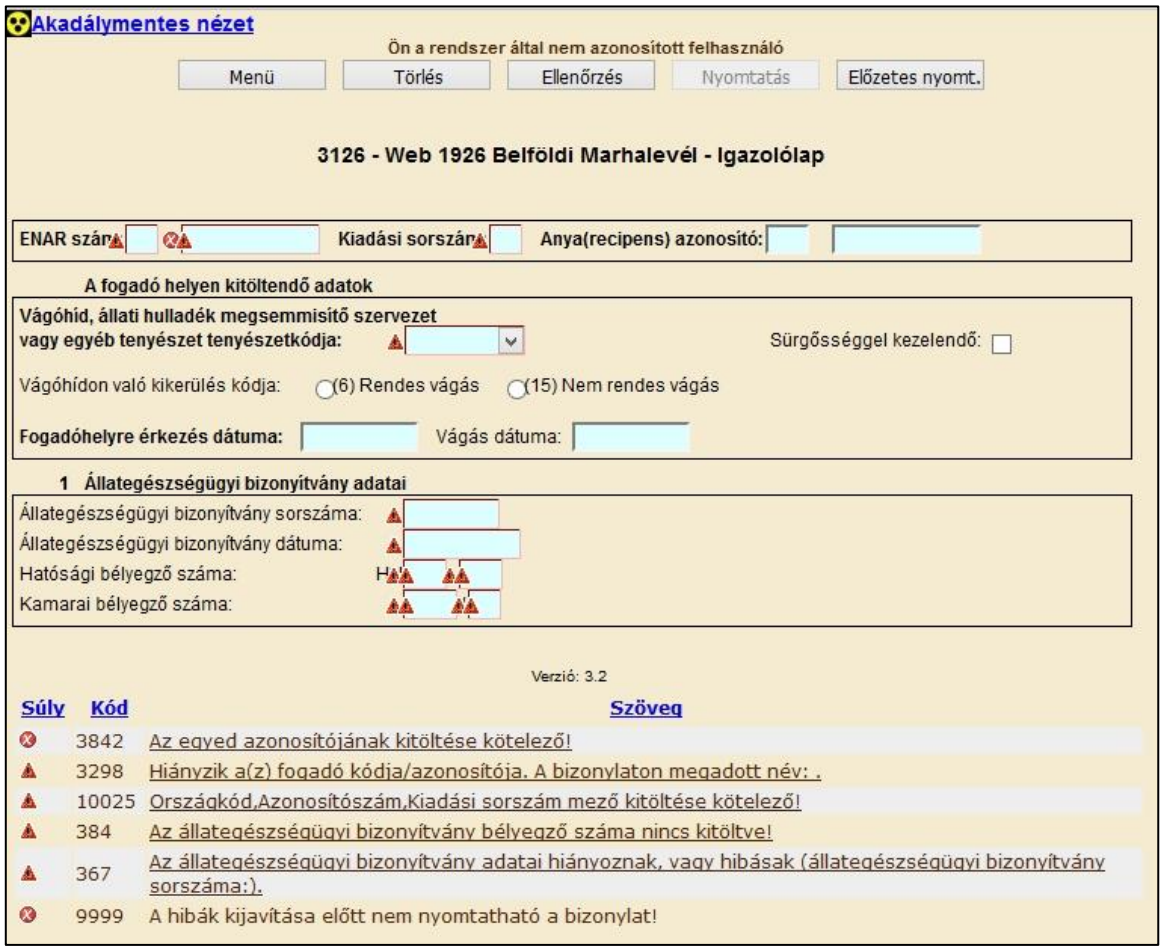

A belföldi marhalevél igazolólap bizonylat hibátlan kitöltéséhez az alábbi mezők kitöltése kötelező:

- ENAR szám, kiadási sorszám
- tenyészetkód, legördülő listából választható
- állategészségügyi bizonyítvány száma
- állategészségügyi bizonyítvány dátuma
- hatósági bélyegző száma,
- kamarai bélyegző száma.

A hibátlan bizonylatot a Beadás gombbal lehet beadni. Beadás után megtörténik a bizonylat feldolgozása. Beadás után lehetőség van a bizonylatot kinyomtatni.

4.1.12 1927 – Belföldi marhalevél ellenőrző szervénye web

A 1927 belföldi marhalevél ellenőrző szelvény az egyedek tenyészetből való kikerülésének bejelentésére szolgál.

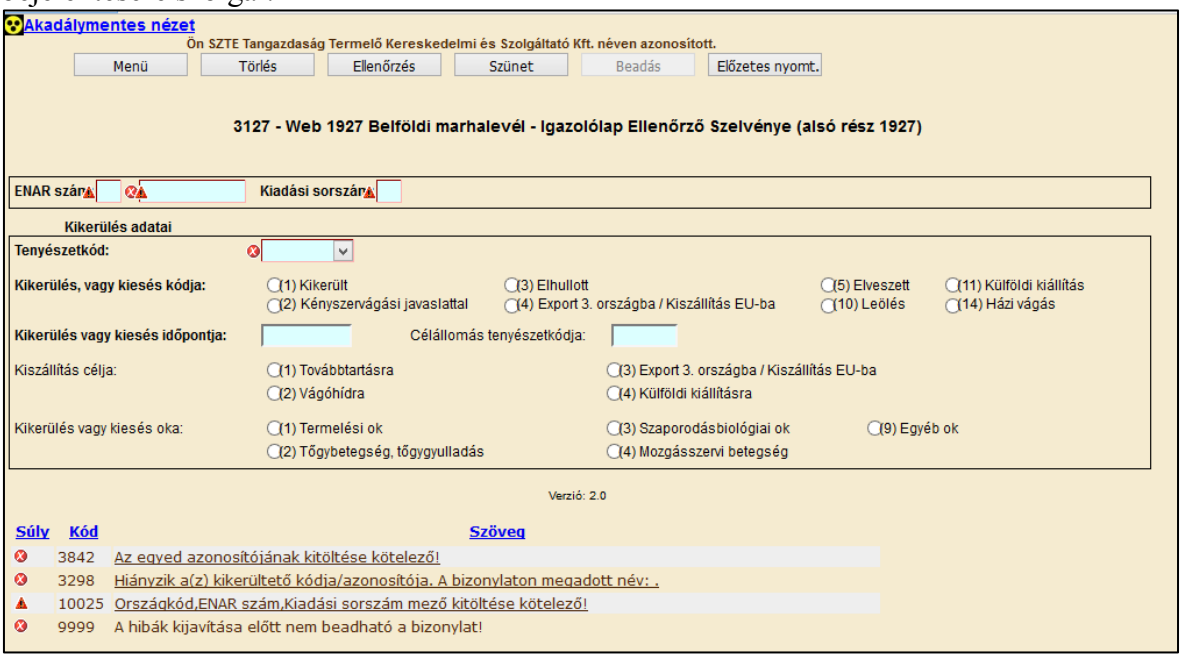

A belföldi marhalevél ellenőrző szelvény hibátlan kitöltéséhez az alábbi mezők kitöltése kötelező:

- ENAR szám, kiadási sorszám
- tenyészetkód, legördülő listából választható
- kikerülés vagy kiesés kódja
- kikerülés vagy kiesés időpontja.

A hibátlan bizonylatot a Beadás gombbal lehet beadni. Beadás után megtörténik a bizonylat feldolgozása. Beadás után lehetőség van a bizonylatot kinyomtatni.

4.1.13 1935 – Marhalevél beérkezés-bejelentő szelvénye web

A 1935-ös Marhalevél beérkezés-bejelentő szelvényen (marhalevél középső részen) lehet az egyed beérkezését új tenyészetbe (a fogadó tenyészetbe) bejelenteni.

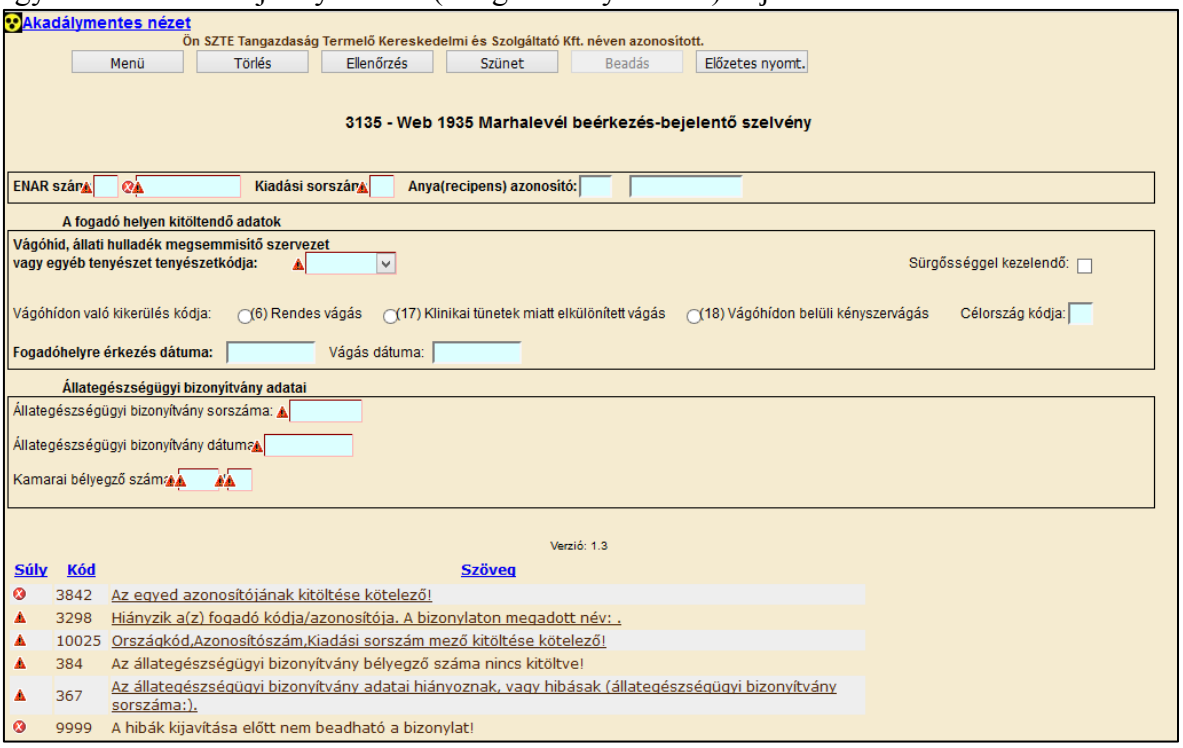

A marhalevél beérkezés-bejelentő szelvény hibátlan kitöltéséhez az alábbi mezők kitöltése kötelező:

- ENAR szám, kiadási sorszám
- tenyészetkód, legördülő listából választható
- állategészségügyi bizonyítvány sorszáma
- állategészségügyi bizonyítvány dátuma
- kamarai bélyegző száma.

A hibátlan bizonylatot a 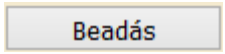

gombbal lehet beadni. Beadás után megtörténik a bizonylat feldolgozása. Beadás után lehetőség van a bizonylatot kinyomtatni.

4.1.14 1936 – Marhalevél kikerülés-bejelentő szelvénye web

A 1936-ös Marhalevél kikerülés-bejelentő szelvényen (marhalevél középső részen) lehet az egyed kikerülését bejelenteni.

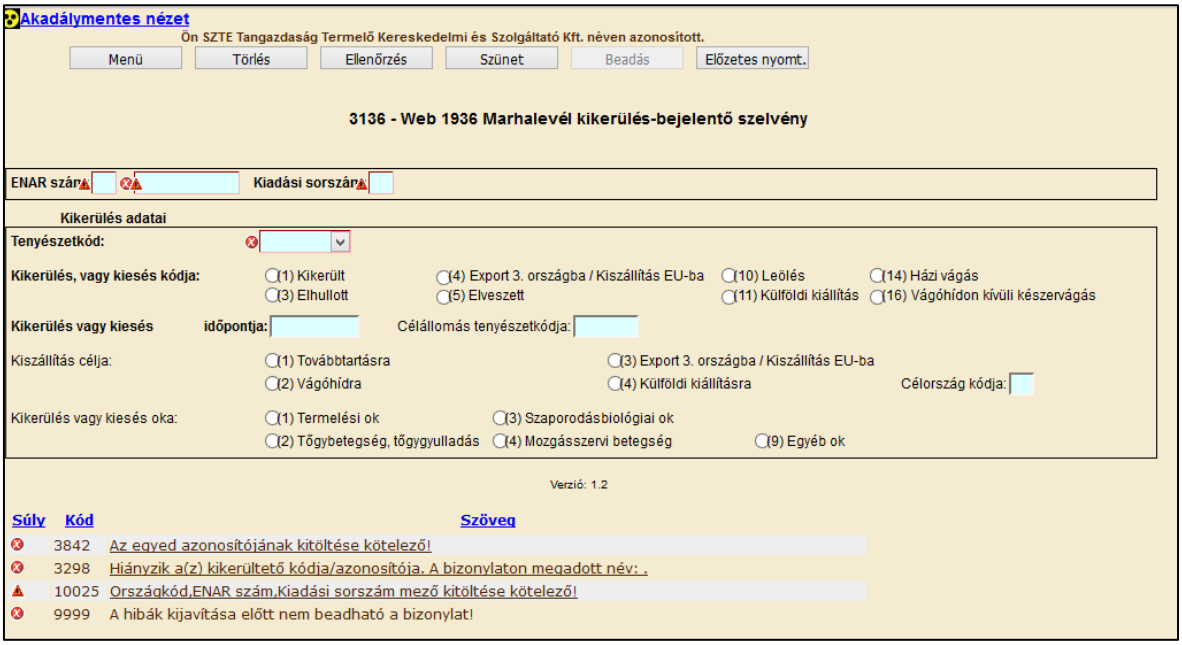

A marhalevél kikerülés-bejelentő szelvény hibátlan kitöltéséhez az alábbi mezők kitöltése kötelező:

- ENAR szám, kiadási sorszám
- tenyészetkód, legördülő listából választható
- kikerülés vagy kiesés kódja
- kikerülés vagy kiesés időpontja.

A hibátlan bizonylatot a Beadás gombbal lehet beadni. Beadás után megtörténik a bizonylat feldolgozása. Beadás után lehetőség van a bizonylatot kinyomtatni.

4.1.15 3130 - Lezárt tartózkodás bejelentése

A 3130 lezárt tartózkodás bejelentése bizonylat a Szarvasmarha egyedek életében előforduló ideiglenes (piac, kiállítás) illetve kimaradt tenyészetekben való regisztrálását teszi lehetővé.

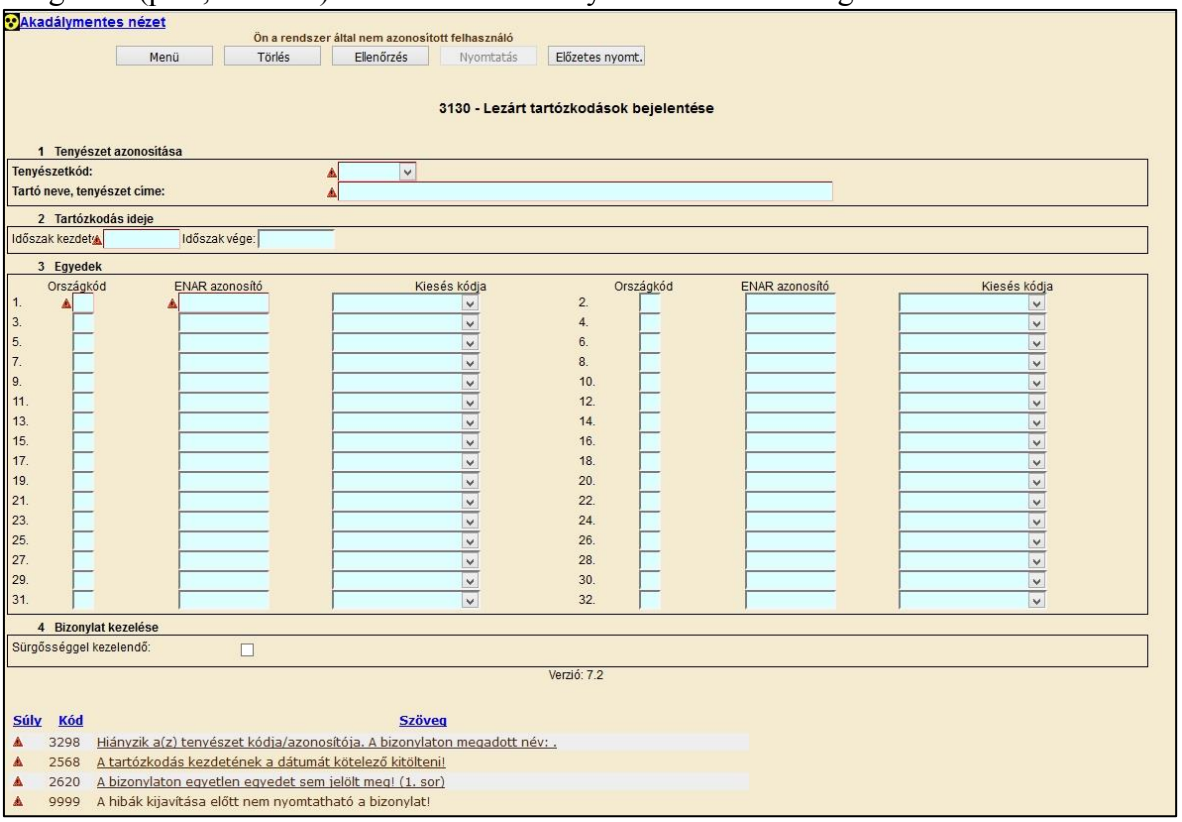

A lezárt tartózkodás bejelentés bizonylat hibátlan kitöltéséhez az alábbi mezők kitöltése kötelező:

- tenyészetkód, legördülő listából választható
- tartózkodás ideje, időszak kezdete – vége
- ENAR azonosító
- kikerülés vagy kiesés kódja

A hibátlan bizonylatot a Beadás gombbal lehet beadni. Beadás után megtörténik a bizonylat feldolgozása. Beadás után lehetőség van a bizonylatot kinyomtatni.

4.1.16 3131 - Lezárt tartózkodás módosítása

A 3131 lezárt tartózkodás módosítása bizonylat a Szarvasmarha egyedek életében regisztrált ideiglenes (piac, kiállítás) illetve kimaradt tenyészetekben való módosítását teszi lehetővé.

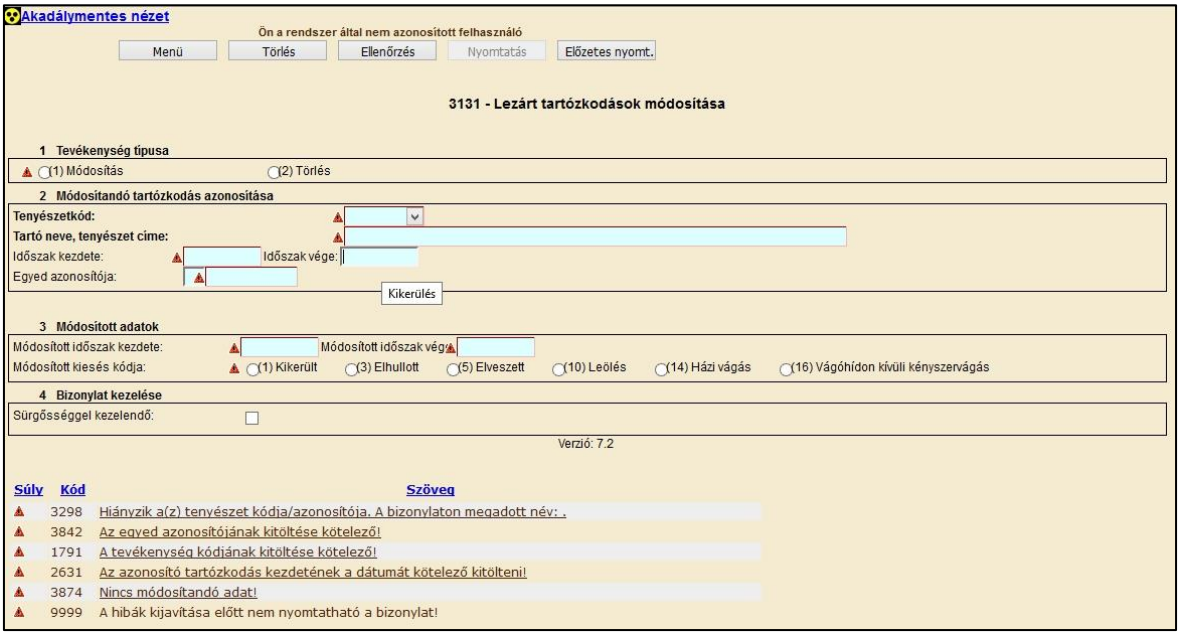

A lezárt tartózkodás módosítása bizonylat hibátlan kitöltéséhez az alábbi mezők kitöltése kötelező:

- tevékenység típusa
- tenyészetkód, legördülő listából választható
- tartózkodás ideje, időszak kezdete - vége
- egyed azonosítója
- módosított időszak kezdete – vége
- módosított kiesés kódja

A hibátlan bizonylatot a Beadás gombbal lehet beadni. Beadás után megtörténik a bizonylat feldolgozása. Beadás után lehetőség van a bizonylatot kinyomtatni.

4.1.17 3320 - Vakcinázás bejelentése

A 3320 – Vakcinázás bejelentése bizonylat a jogosult hatósági, vagy magán állatorvos az általuk végrehajtott szarvasmarha egyedek vakcinázások bejelentésére szolgál.

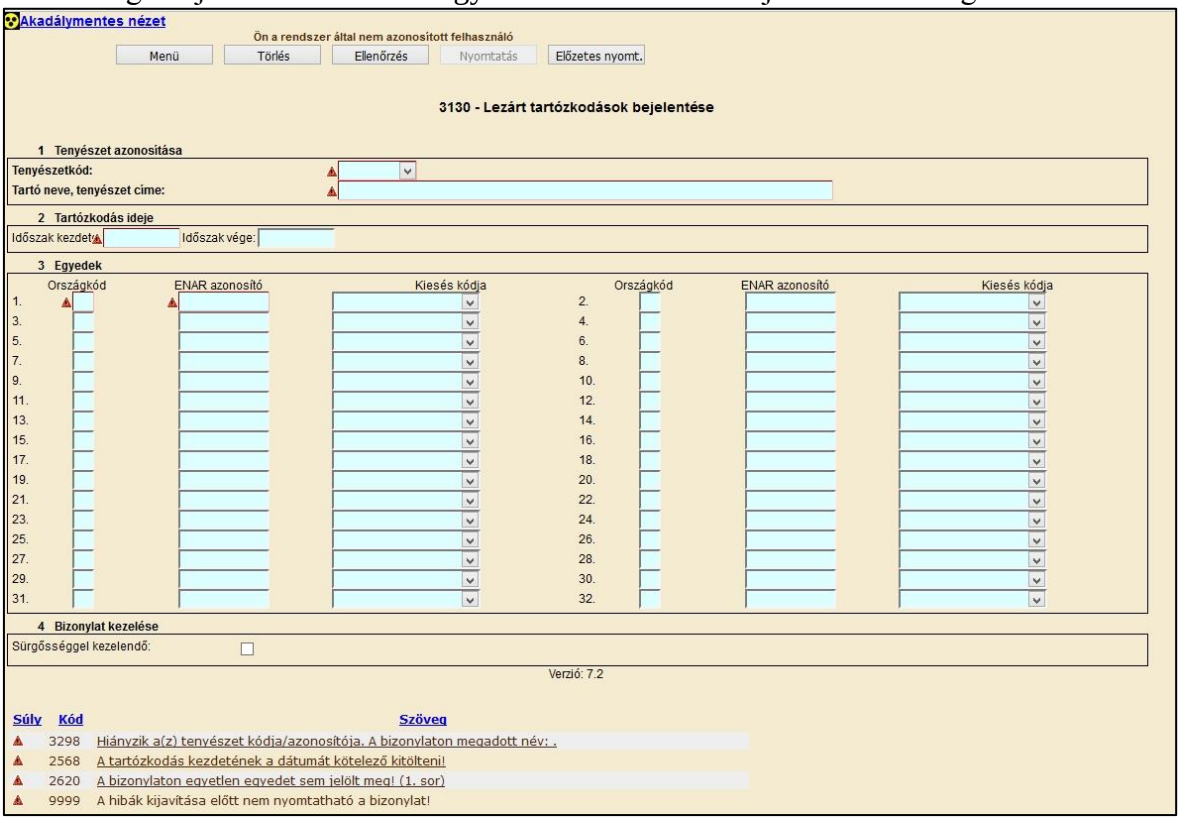

Vakcinázást a rendszerben regisztrált hatósági állatorvos, vagy magán állatorvos jelenthet be. A rögzítő felületen megjelenik a hatósági állatorvosi azonosító, és a kamarai pecsétszám is, amennyiben a rendszerben mindkettő ismert. Ilyen esetben a bejelentkezőnek kell kiválasztania a megfelelőt.

A hibátlan bizonylatot a Beadás gombbal lehet beadni. Beadás után megtörténik a bizonylat feldolgozása. Beadás után lehetőség van a bizonylatot kinyomtatni.

4.1.18 3321 - Vakcinázás módosítása, törlése

A 3321 – Vakcinázás módosítása, törlése bizonylat lehetőséget ad arra, hogy hatósági, vagy magán állatorvos az általuk regisztrált vakcinázásnál a gyártási számot módosítsák, vagy egy bejelentett oltást töröljenek.

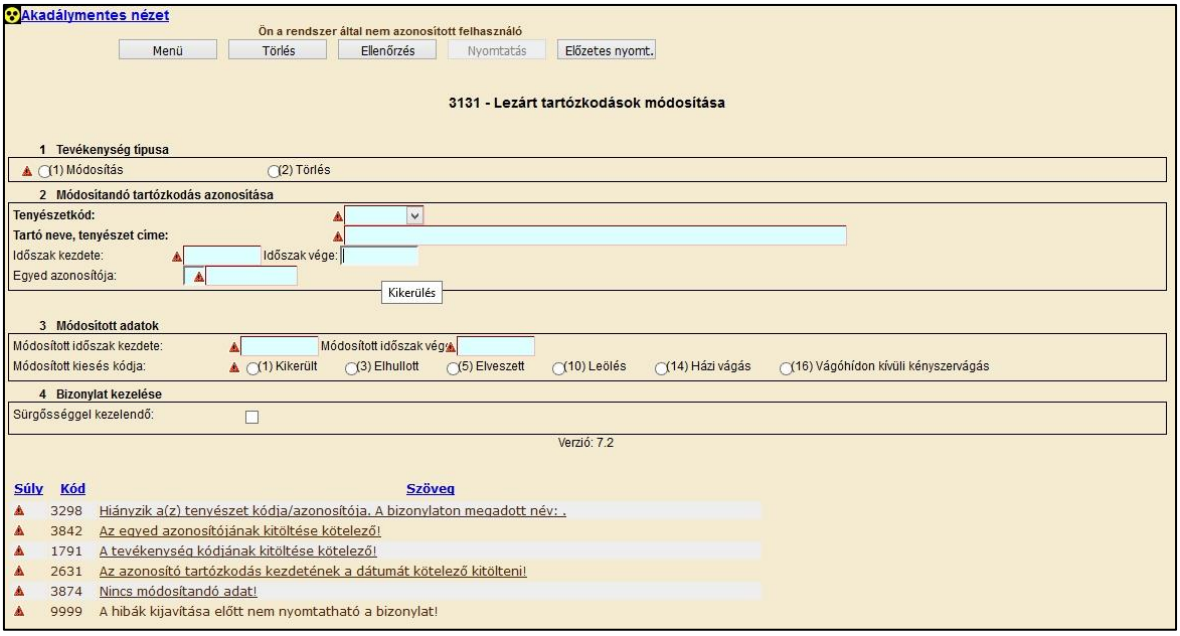

Hibásan bejelentett vakcinázás módosítására, törlésére alkalmas bizonylat. Módosítani csak a vakcina gyártási számát lehet és csak az eseményt bejelentő személy teheti meg. Módosításkor az esemény azonosítására a tenyészetkód, az állat azonosítóján kívül a módosítandó vakcinázás dátumát és vakcina nevét is meg kell adni. Amennyiben a vakcinázó személyét, a vakcinázás dátumát, vagy a vakcina nevét kívánják módosítani, akkor az eseményt törölni kell, és újra be kell jelenteni.
A tévesen bejelentett vakcinázás törlésekor a tenyészetkódot, az állat azonosítóját, a vakcinázás dátumát és a vakcina nevét kell kitölteni.
Törölni, vagy módosítani csak azt a vakcinázást lehet, ami az érvényes marhalevélen nem szerepel. Amennyiben a vakcinázás után marhalevél igénylés, vagy átkötés miatt új marhalevél készült és azon a vakcinázás már szerepel, akkor azt vissza kell hozni a NÉBIH központba, visszarögzíteni, majd a vakcinázás törlése után újat kell kiállítani.
A rögzítő felületen a módosítás tevékenység az alapértelmezett. A bejelentkező hatósági állatorvos, vagy/és magán állatorvos azonosító adatai automatikusan megjelennek a 'hatósági állatorvos azonosítója', vagy a 'pecsétszám' mezőben, ugyan úgy, mint a 3320-as rögzítő felületen. A bejelentkezőnek kell a megfelelőt kiválasztania.
Az állat azonosítójának megadása után a vakcinázás dátuma mezőben az állathoz regisztrált dátumok jelennek meg, azok közül kell kiválasztani a megfelelőt. A dátum kiválasztása után a vakcina neve mezőben a megadott napra regisztrált vakcina nevek jelennek meg értéklistában, azok közül kell a megfelelőt kiválasztani.
A hibátlan bizonylatot a Beadás gombbal lehet beadni. Beadás után megtörténik a bizonylat feldolgozása. Beadás után lehetőség van a bizonylatot kinyomtatni.

4.2 *Válasz bizonylatok*

4.2.1 1144 - Egyed kikerülésének csoportos bejelentése

A 1144 Egyed kikerülésének csoportos bejelentés hibajavító lap a tenyészet felszámolásakor a Tenyészet Információs Rendszerben (TIR, 2153,1253,1410- bizonylatoknál) keletkezik, azokról az egyedekről, amelyek még élőként vannak regisztrálva a felszámolandó tenyészetben. Ezen a bizonylaton a felsorolt egyedek tenyészetből való kikerültetését lehet bejelenteni a kikerülési adatok kitöltésével.

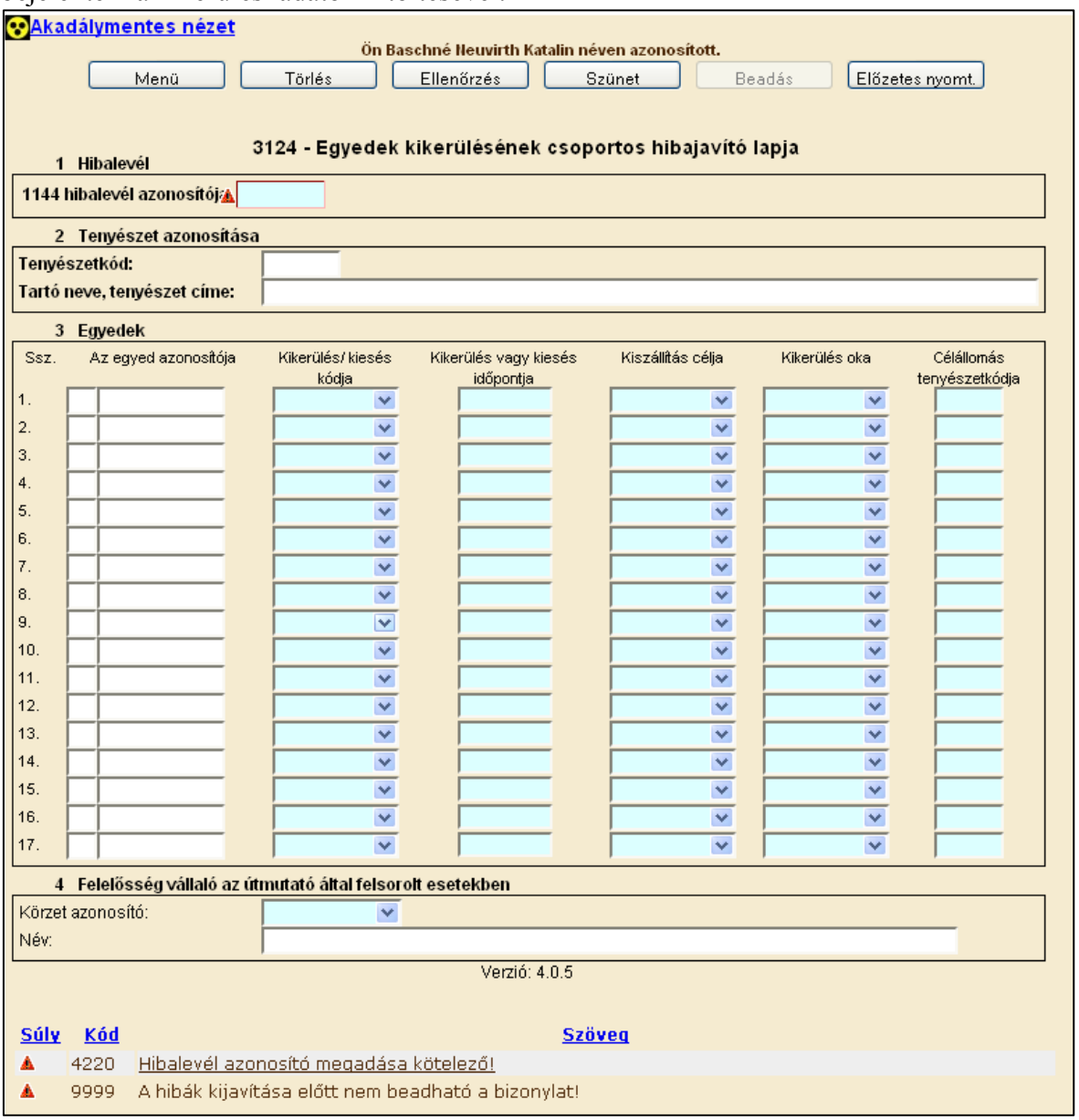

A lezárt tartózkodás módosítása bizonylat hibátlan kitöltéséhez az alábbi mezők kitöltése kötelező:

- 1144 hibalevél azonosító

A hibátlan bizonylatot a Beadás gombbal lehet beadni. Beadás után megtörténik a bizonylat feldolgozása. Beadás után lehetőség van a bizonylatot kinyomtatni.

4.3 *Embrió*

4.3.1 3305 – Embrió előállítás bejelentése és módosítása

A 3305 Embrió előállítás bejelentése, módosítása bizonylat az embrió előállítások bejelentésére és módosítására, hibásan jelentett embrió előállítás módosítására, törlésére szolgál.



A 3306 embrió előállítás bejelentő és módosító lap hibátlan kitöltéséhez az alábbi mezők kitöltése kötelező:

- tevékenység
- bejelentő azonosítója, legördülő listából választható
- Az embrióelőállító állomás kódja
- az előállítás programszáma
- a donor anya azonosítója
- az embrió eredete
- az előállítás ideje
- a termékenyítő bika kplsz-a
- az előállító ebmrióátültető azonosítója.

A hibátlan bizonylatot a Beadás gombbal lehet beadni. Beadás után megtörténik a bizonylat feldolgozása. Beadás után lehetőség van a bizonylatot kinyomtatni.

4.3.2 3306 – Fagyasztott embrió átültetésének bejelentőlapja

A 3306 Fagyasztott embrió átültetés bejelentése bizonylat fagyasztott embriók átültetésének bejelentésére szolgál.

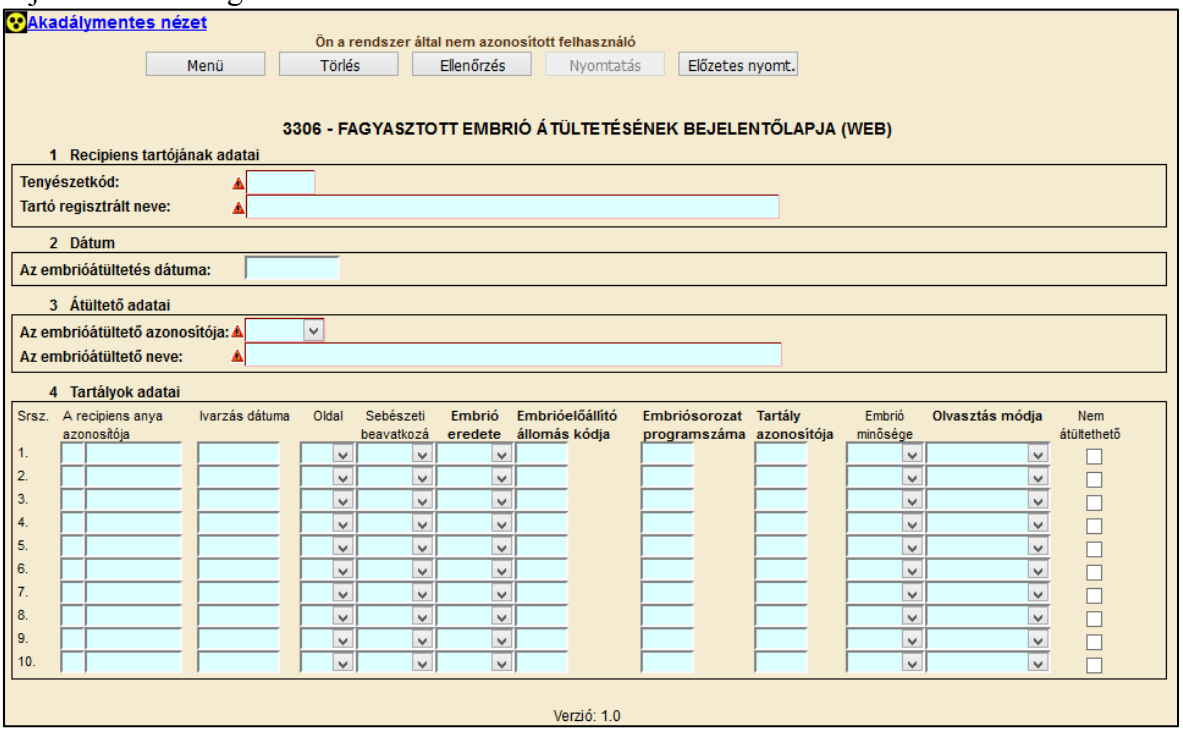

A 3306 fagyasztott embrió átültetés bejelentőlap hibátlan kitöltéséhez az alábbi mezők kitöltése kötelező:

- tenyészetkód
- az embrióátültetés dátuma
- az embrióátültető azonosítója
- tartályok adatai blokkban, legalább egy sor kitöltése kötelező.

A hibátlan bizonylatot a Beadás gombbal lehet beadni. Beadás után megtörténik a bizonylat feldolgozása. Beadás után lehetőség van a bizonylatot kinyomtatni.

4.3.3 3312 – Embriófagyasztás bejelentőlapja

A 3312 Embriófagyasztás bejelentése bizonylat az embrió fagyasztások bejelentésére szolgál.

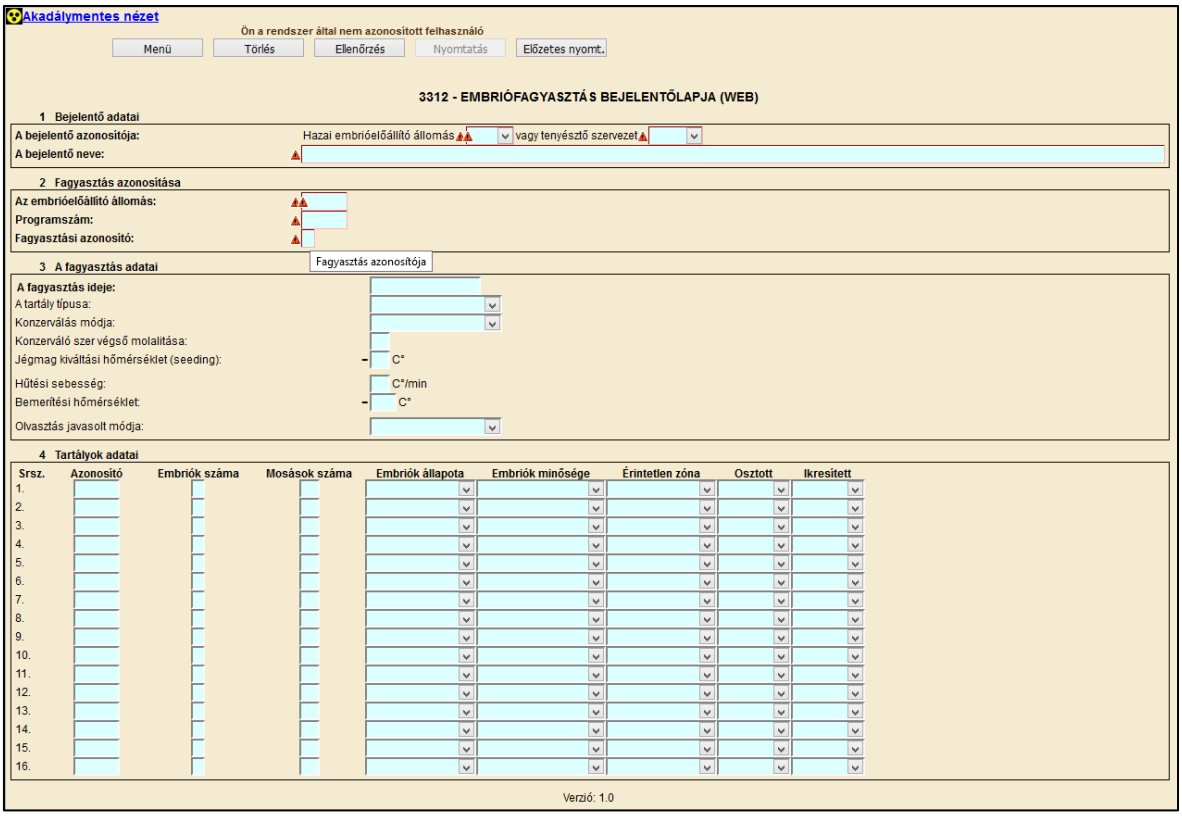

A 3312 embriófagyasztés bejelentőlap hibátlan kitöltéséhez az alábbi mezők kitöltése kötelező:

- bejelentő azonosítója, legördülő listából választható
- az embrióelőállító állomás kódja
- programszám
- fagyasztási azonosító
- a fagyasztás ideje
- a tartály típusa
- konzerválás módja
- konzerválószer végső molalitása
- jégmag kiváltási hőmérséklet
- hűtési sebesség
- bemerítési hőmérséklet
- olvasztás javasolt módja
- tartályok adatai blokkban, legalább egy sor kitöltése kötelező.

A hibátlan bizonylatot a Beadás gombbal lehet beadni. Beadás után megtörténik a bizonylat feldolgozása. Beadás után lehetőség van a bizonylatot kinyomtatni.

4.3.4 3313 – Friss embrió átültetésének bejelentőlapja

A 3313 Friss embrió átültetés bejelentése bizonylat friss embriók átültetésének bejelentésére szolgál.

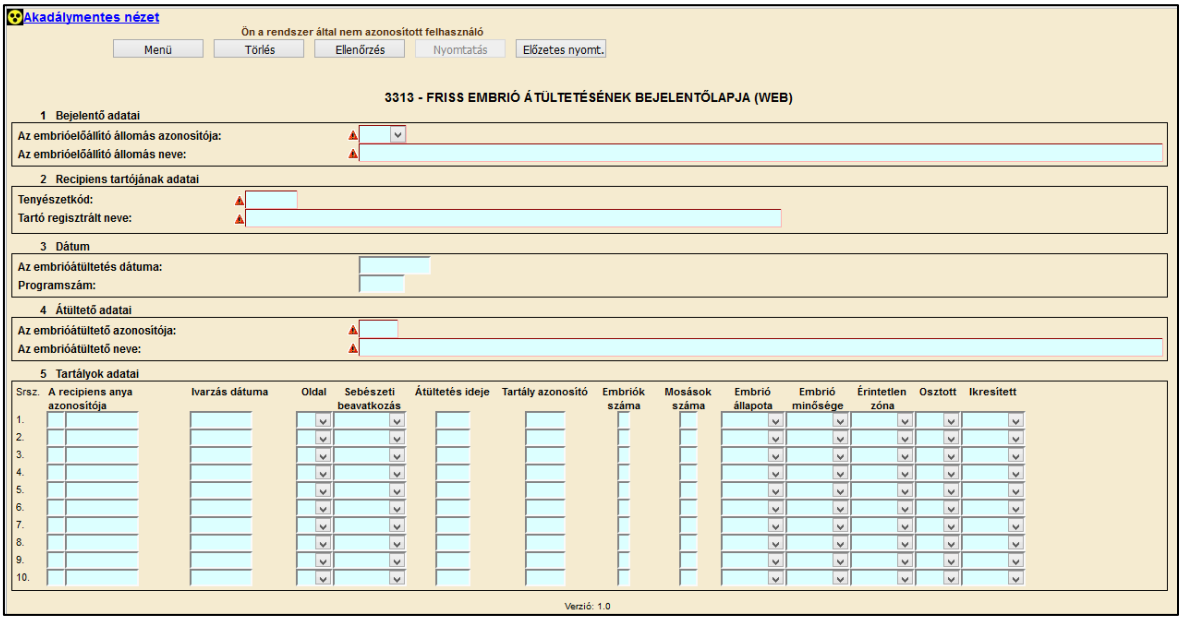

A 3313 friss embrió átültetés bejelentőlap hibátlan kitöltéséhez az alábbi mezők kitöltése kötelező:

- az embrióelőállító állomás azonosítója, legördülő listából választható
- tenyészetkód, legördülő listából választható
- az embrió előállítás dátuma
- programszám
- az embrióátültető azonosítója
- tartályok adatai blokkban, legalább egy sor kitöltése kötelező.

A hibátlan bizonylatot a Beadás gombbal lehet beadni. Beadás után megtörténik a bizonylat feldolgozása. Beadás után lehetőség van a bizonylatot kinyomtatni.

4.3.5 3314 – Friss embrió átültetésének módosítása

A 3314 Friss embrió átültetés módosítása bizonylat friss embriók átültetésének bejelentésére, módosítására és törlésére szolgál.



A 3314 friss embrió átültetés módosító lap hibátlan kitöltéséhez az alábbi mezők kitöltése kötelező:

- tevékenység
- az embrióelőállító állomás azonosítója, legördülő listából választható
- tenyészetkód
- recipiens azonosítója
- oldal
- az átültetés ideje
- az ivarzás dátuma
- programszám
- tartály azonosítója
- embriók száma
- mosások száma
- embriók állapota, legördülő listából választható
- embriók minősége, legördülő listából választható
- érintetlen zóna, legördülő listából választható
- osztott, legördülő listából választható
- ikresítés, legördülő listából választható
- az embrióátültető azonosítója.

A hibátlan bizonylatot a Beadás gombbal lehet beadni. Beadás után megtörténik a bizonylat feldolgozása. Beadás után lehetőség van a bizonylatot kinyomtatni.

4.3.6 3315 – Embrió fagyasztás módosító lapja

A 3315 Embriófagyasztás módosítása bizonylat embrió fagyasztások bejelentésére, módosítására, hibásan jelentett fagyasztás törlésére szolgál.

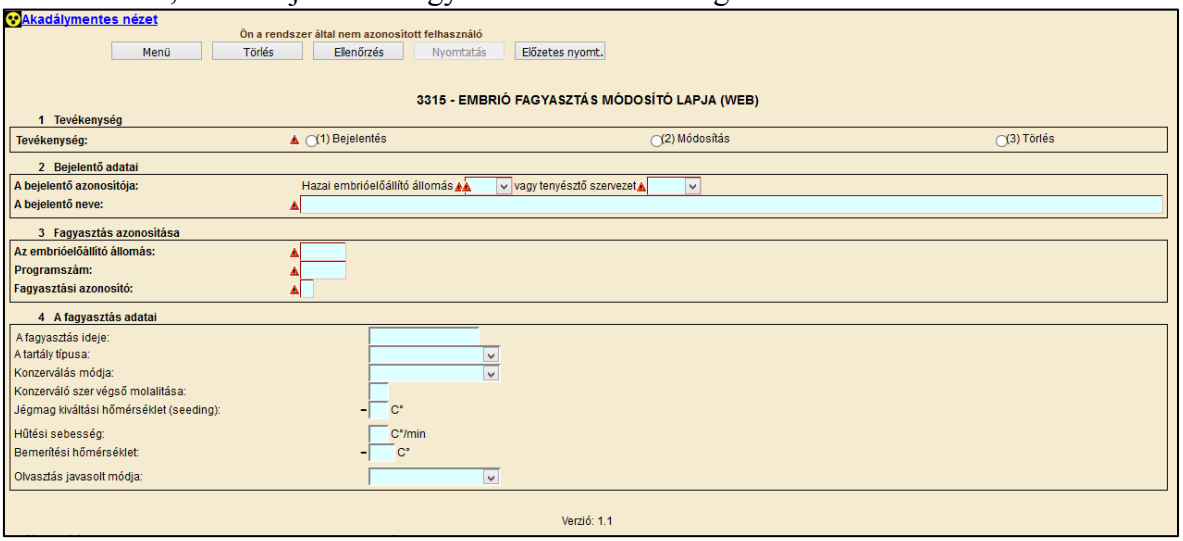

A 3315 embriófagyasztás módosító lap hibátlan kitöltéséhez az alábbi mezők kitöltése kötelező:

- tevékenység
- bejelentő azonosítója, legördülő listából választható
- az embrióelőállító állomás kódja
- programszám
- fagyasztási azonosító
- a fagyasztás ideje
- a tartály típusa
- konzerválás módja
- konzerválószer végső molalitása
- jégmag kiváltási hőmérséklet
- hűtési sebesség
- bemerítési hőmérséklet
- olvasztás javasolt módja

A hibátlan bizonylatot a Beadás gombbal lehet beadni. Beadás után megtörténik a bizonylat feldolgozása. Beadás után lehetőség van a bizonylatot kinyomtatni.

4.3.7 3316 – Fagyasztott embrió módosító lapja

A 3316 Fagyasztott embrió módosítása – bizonylat a fagyasztott embrió bejelentésére, módosítására, hibásan jelentett embriók törlésére szolgál.

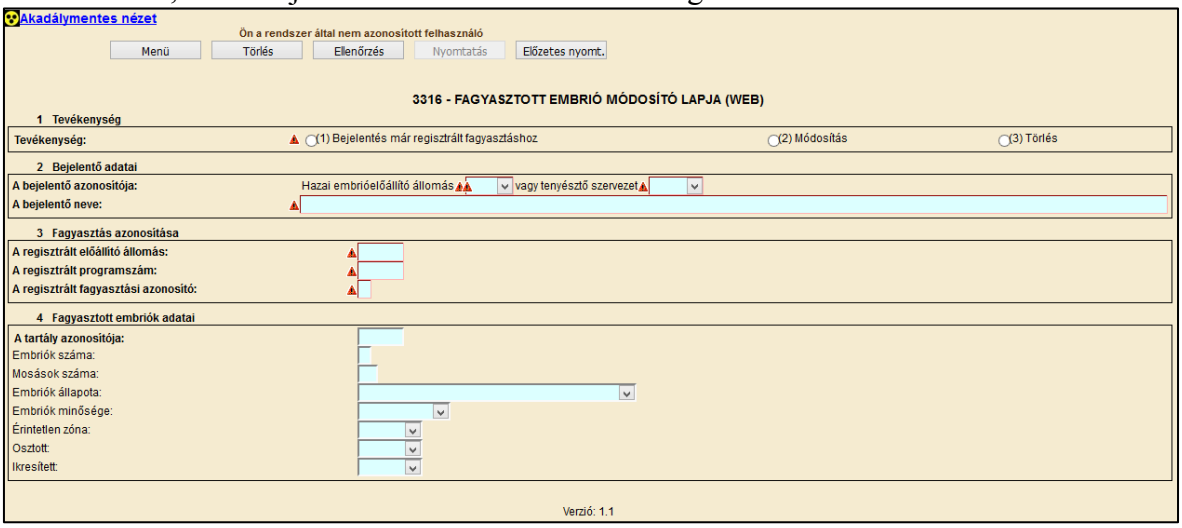

A 3316 fagyasztott embrió módosító lap hibátlan kitöltéséhez az alábbi mezők kitöltése kötelező:

- tevékenység
- bejelentő azonosítója, legördülő listából választható
- regisztrált embrió előállító állomás
- regisztrált programszám
- a regisztrált fagyasztási azonosító
- a tartály azonosítója
- embriók száma
- mosások száma
- embriók állapota, legördülő listából választható
- embriók minősége, legördülő listából választható
- érintetlen zóna, legördülő listából választható
- osztott, legördülő listából választható
- ikresítés, legördülő listából választható

A hibátlan bizonylatot a Beadás gombbal lehet beadni. Beadás után megtörténik a bizonylat feldolgozása. Beadás után lehetőség van a bizonylatot kinyomtatni.

4.3.8 3317 – Fagyasztott embrió átültetésének módosító lapja

A 3317 Fagyasztott embrió átültetés módosítása – bizonylat fagyasztott embriók átültetésének bejelentésére, módosítására, vagy téves bejelentés miatt, törlésére szolgál.

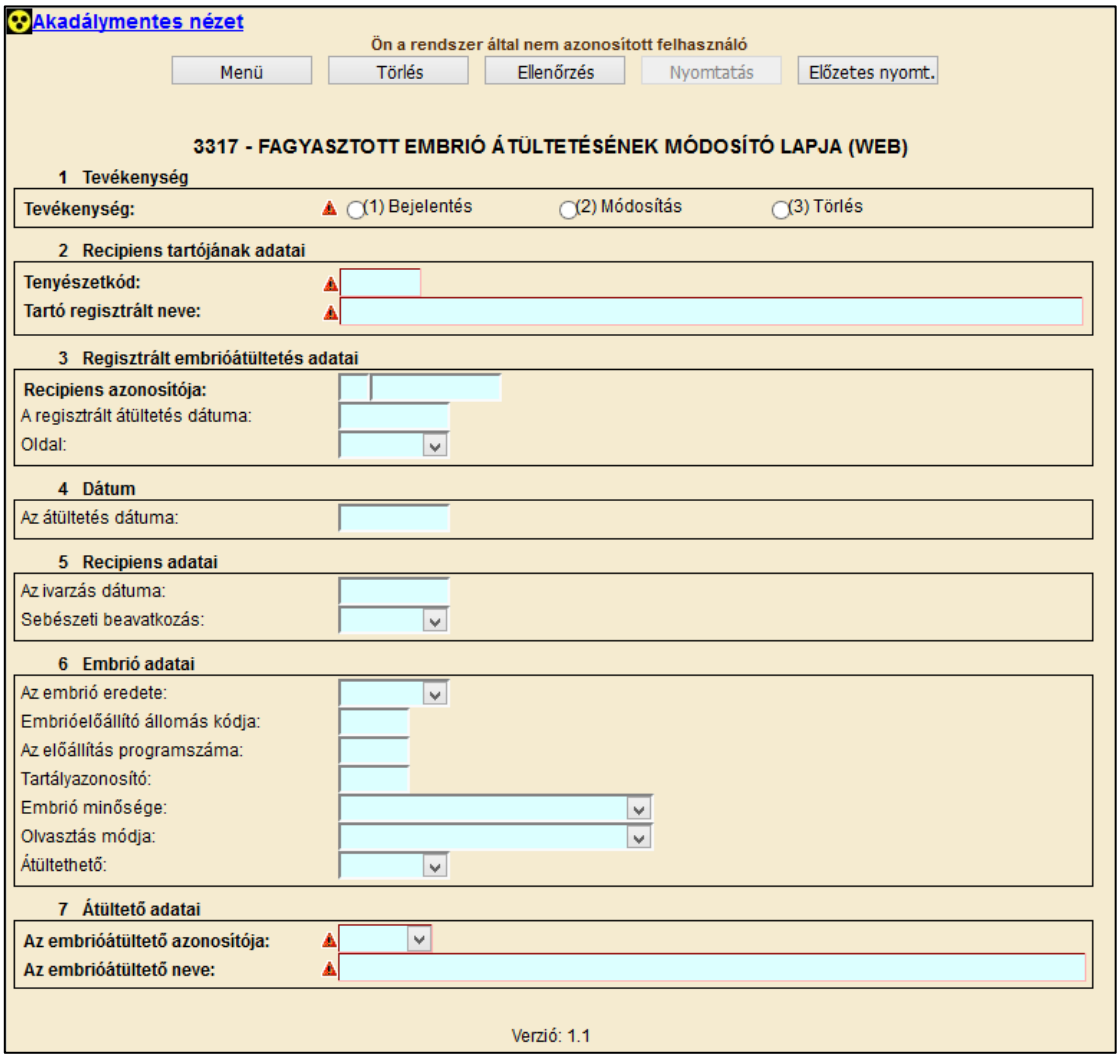

A 3317 fagyasztott embrió átültetés módosító lap hibátlan kitöltéséhez az alábbi mezők kitöltése kötelező:

- tevékenység
- tenyészetkód
- recipiens azonosítója
- az átültetés dátuma
- az embrió eredete, legördülő listából választható
- az embrióelőállító állomás kódja
- az előállítás programszáma
- tartályazonosító
- átültethető
- az embrióátültető azonosítója

A hibátlan bizonylatot a Beadás gombbal lehet beadni. Beadás után megtörténik a bizonylat feldolgozása. Beadás után lehetőség van a bizonylatot kinyomtatni.

4.4 *Termékenyítés*

4.4.1 3301 – Termékenyítési napló

A 3301 Termékenyítési napló bizonylat a szarvasmarhák mesterséges termékenyítésének és kézből való pároztatásának bejelentésére szolgál.

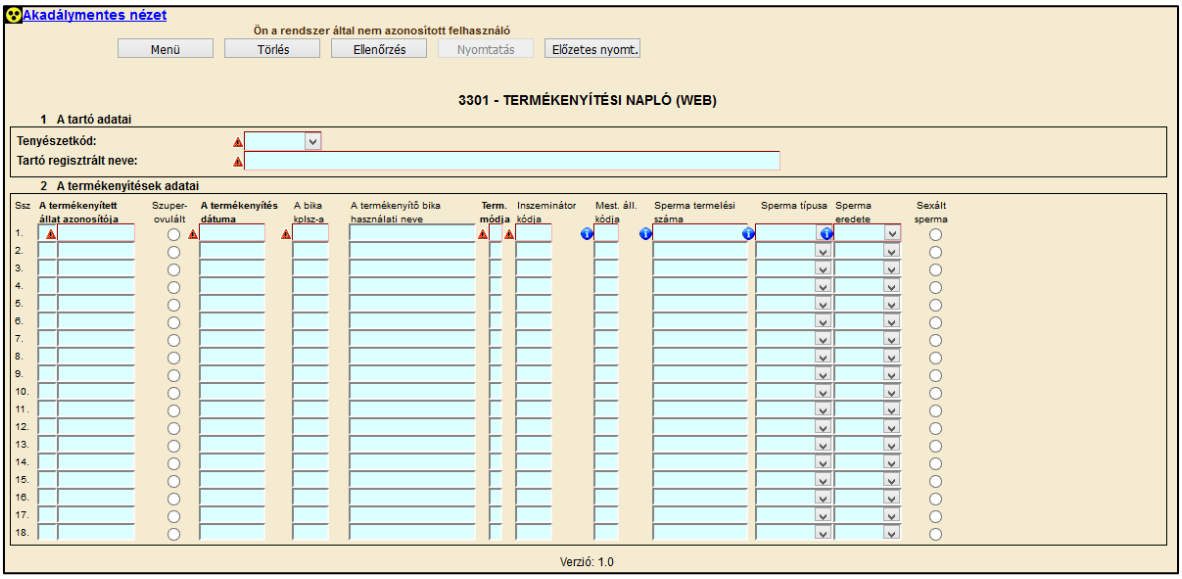

A 3301 termékenyítés napló lap hibátlan kitöltéséhez az alábbi mezők kitöltése kötelező:

- tenyészetkód
- a termékenyítés adatai blokkban legalább egy sor kitöltése kötelező.

A hibátlan bizonylatot a Beadás gombbal lehet beadni. Beadás után megtörténik a bizonylat feldolgozása. Beadás után lehetőség van a bizonylatot kinyomtatni.

4.4.2 3302 – Termékenyítési jegy

A 2202 Termékenyítési jegy – bizonylat a szarvasmarhák mesterséges termékenyítések bejelentésére szolgál. – a sorszám mezőbe a TER felelős által kiadott bizonylat tömbből kitépett termékenyítési jegy sorszámát kell rögzíteni.

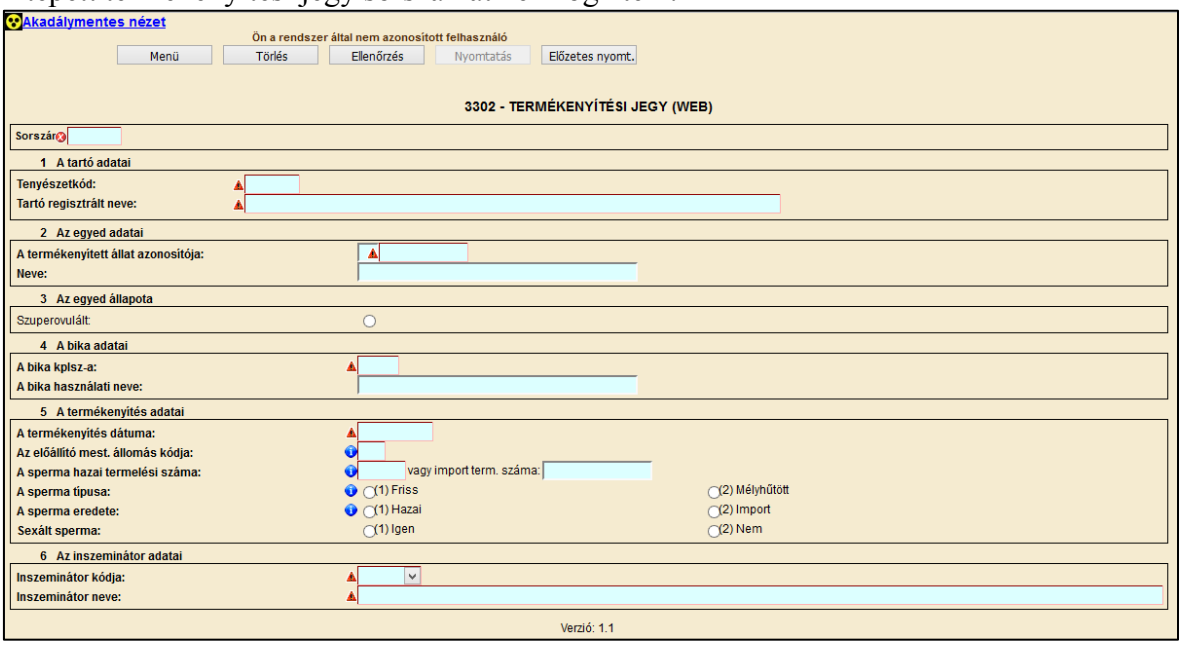

A 3302 termékenyítési jegy hibátlan kitöltéséhez az alábbi mezők kitöltése kötelező:

- sorszám
- tenyészetkód
- a termékenyített állat azonosítója
- a bika kplsz-a
- a termékenyítés dátuma
- az előállító mesterséges megtermékenyítő állomás kódja
- a sperma hazai termelési száma
- a sperma eredete
- sextált sperma
- inszeminátor kódja.

A hibátlan bizonylatot a Beadás gombbal lehet beadni. Beadás után megtörténik a bizonylat feldolgozása. Beadás után lehetőség van a bizonylatot kinyomtatni.

4.4.3 3303 – Fedeztetési jegy

A 2203 Fedeztetési jegy – a bizonylat a szarvasmarhák kézből való pároztatásának bejelentésére, módosítására, törlésére szolgál. – a sorszám mezőbe a TER felelős által kiadott bizonylat tömbből kitépett termékenyítési jegy sorszámát kell rögzíteni.

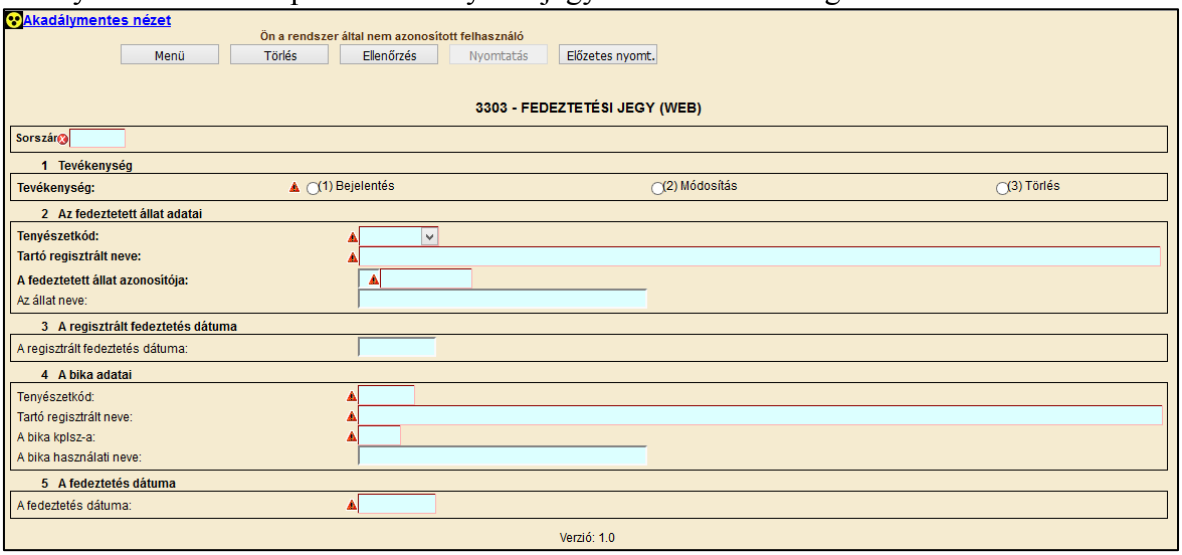

A 3303 fedeztetési jegy hibátlan kitöltéséhez az alábbi mezők kitöltése kötelező:

- sorszám
- tevékenység
- tenyészetkód, legördülő listából választható
- a fedeztetett állat azonosítója
- tenyészetkód (bika adatai)
- a bika kplsz-a (bika adatai)
- a fedeztetés dátuma.

A hibátlan bizonylatot a Beadás gombbal lehet beadni. Beadás után megtörténik a bizonylat feldolgozása. Beadás után lehetőség van a bizonylatot kinyomtatni.

4.4.4 3304 – Háremszerű és szabadpároztatás bejelentő lap

A 3304 Háremszerű és szabad pároztatás bejelentő lapja a tartók a tenyészeteikben álló állatok háremszerű és szabad pároztatásainak bejelentésére szolgál.

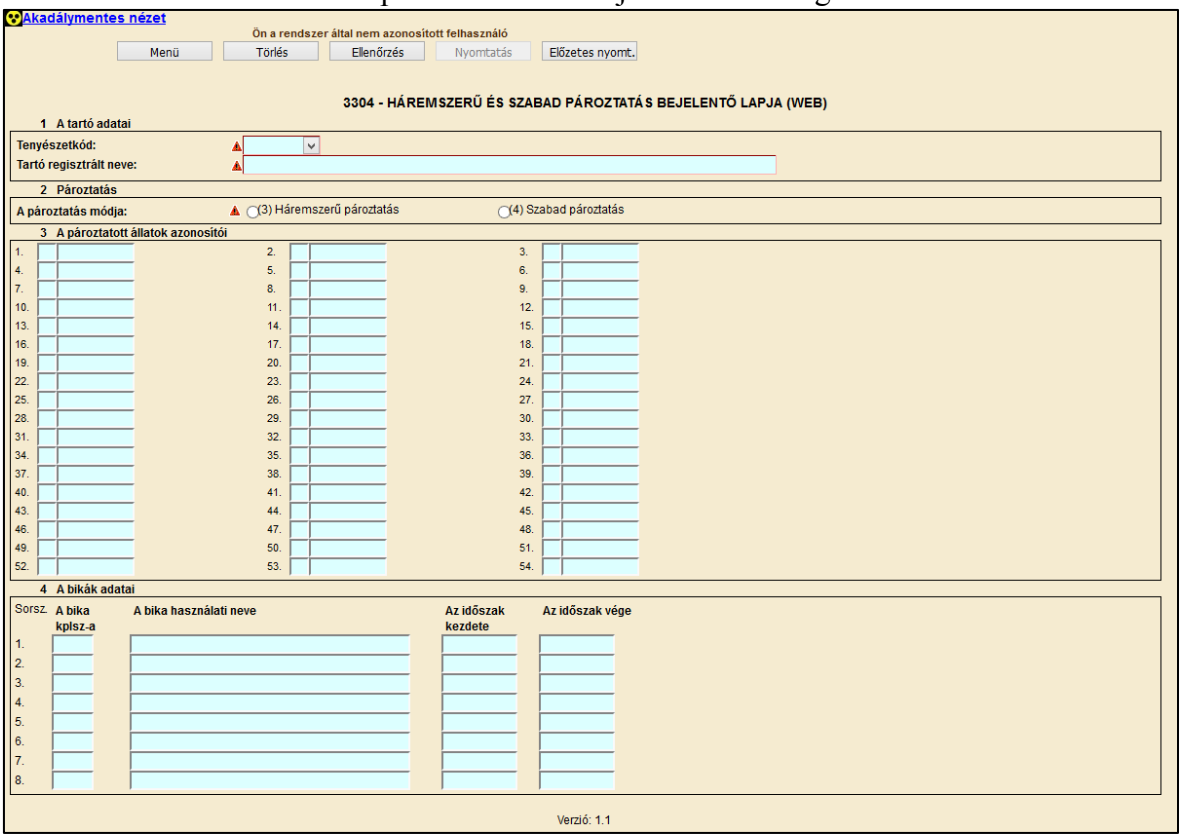

A 3303 háremszerű és szabad pároztatás bejelentő lap hibátlan kitöltéséhez az alábbi mezők kitöltése kötelező:

- tenyészetkód, legördülő listából választható
- a pároztatás módja
- a pároztatott állatok azonosítói blokk
- a bikák adatai blokkban legalább egy sor kitöltése kötelező.

A hibátlan bizonylatot a Beadás gombbal lehet beadni. Beadás után megtörténik a bizonylat feldolgozása. Beadás után lehetőség van a bizonylatot kinyomtatni.

4.4.5 3310 – Háremszerű és szabadpároztatás módosító lap

A 3310 Háremszerű és szabad pároztatás bejelentő és módosító lapja bizonylat a rendszerben regisztrált tenyészetekben álló állatok háremszerű és szabad pároztatásainak bejelentésére, módosítására vagy törlésére szolgál.

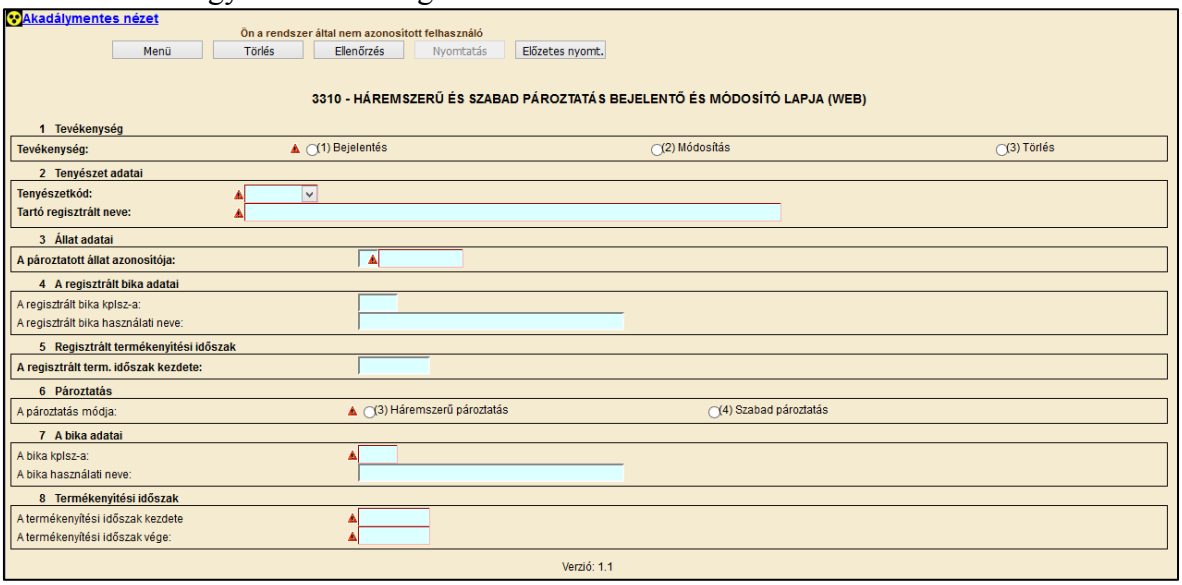

A 3310 háremszerű és szabad pároztatás bejelentő és módosító lap hibátlan kitöltéséhez az alábbi mezők kitöltése kötelező:

- tevékenység
- tenyészetkód, legördülő listából választható
- a pároztatott állat azonosítója
- a regisztrált bika kplsz-a
- a regisztrált termékenyítés időszak kezdete
- a pároztatás módja
- a bika kplsz-a (bika adatai)
- a termékenyítési időszak kezdete
- a termékenyítési időszak vége.

A hibátlan bizonylatot a Beadás gombbal lehet beadni. Beadás után megtörténik a bizonylat feldolgozása. Beadás után lehetőség van a bizonylatot kinyomtatni.

4.4.6 3311 – Termékenyítés módosítása

A 2211 Termékenyítések módosításának bejelentése – bizonylat a szarvasmarhák mesterséges termékenyítésének és kézből való pároztatásának módosítására, törlésére szolgál. – a sorszám mezőbe a TER felelős által kiadott bizonylat tömbből kitépett termékenyítési jegy sorszámát kell rögzíteni.

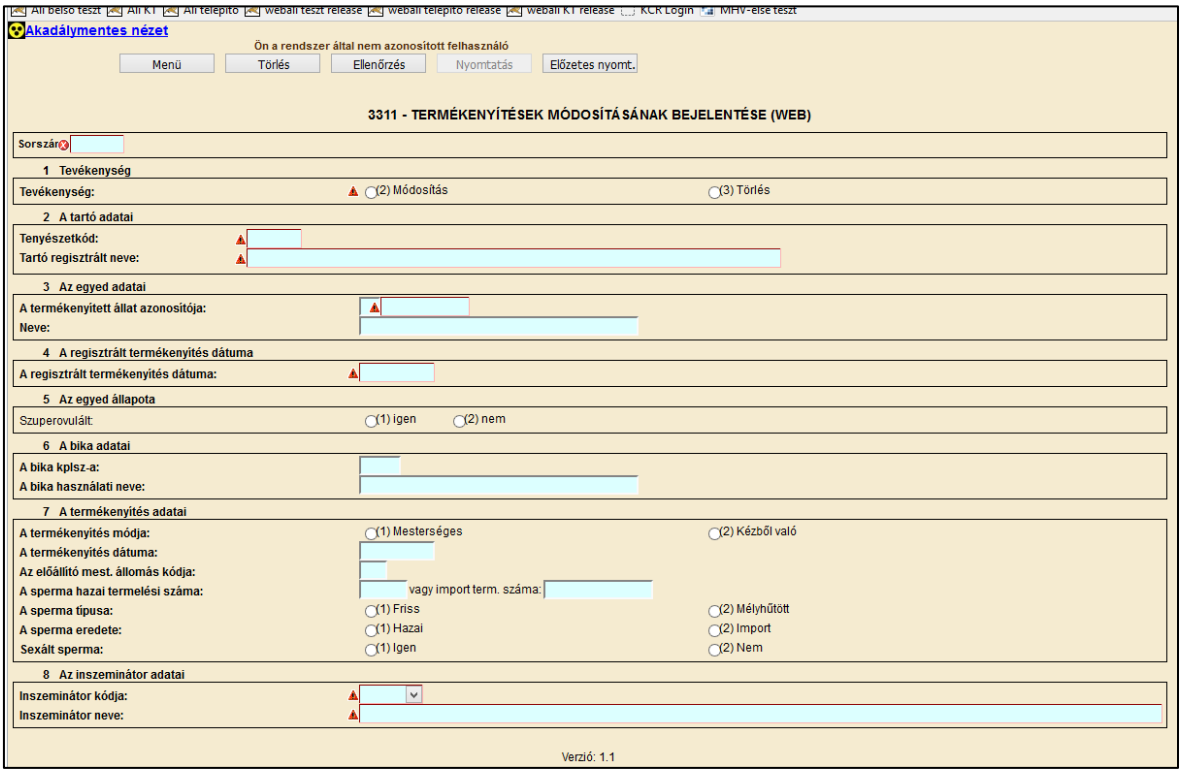

A 3311 termékenyítések bejelentő és módosító lap hibátlan kitöltéséhez az alábbi mezők kitöltése kötelező:

- sorszám
- tevékenység
- tenyészetkód
- a termékenyített állat azonosítója
- a regisztrált termékenyítés dátuma
- az egyed állapota
- a bika kplsz-a
- a termékenyítés módja
- a termékenyítés dátuma
- az előállító mesterséges állomás kódja
- a sperma hazai termelési száma
- a sperma típusa
- a sperma eredete
- sextált sperma
- az inszeminátor kódja, legördülő listából választható.

A hibátlan bizonylatot a [Beadás] gombbal lehet beadni. Beadás után megtörténik a bizonylat feldolgozása. Beadás után lehetőség van a bizonylatot kinyomtatni.

4.5 *Listák*

4.5.1 Egyedek adatai

A menüpont segítségével konkrét szarvasmarha egyedekről lehet információt lekérdezni az adatbázisból. Az azonosító és az azonosító típusának a kitöltése kötelező.

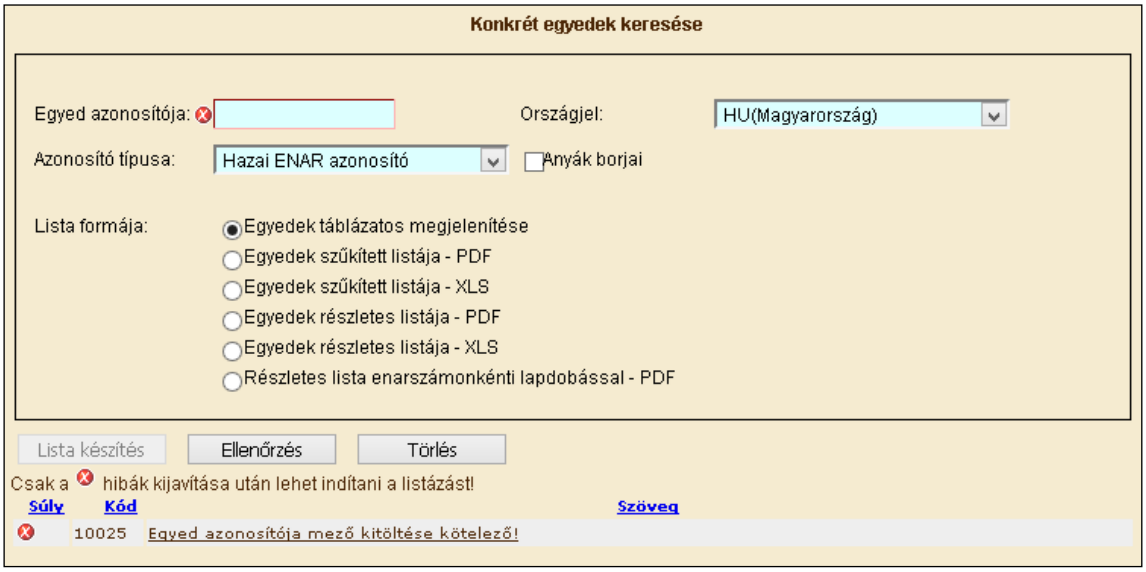

Az Egyed azonosító szám begépelése után a többi feltétel és a Lista formájának beállítása után az adatok ellenőrzése és a Lista készítés gombra kell kattintani.
Ha az „Anyák borjai” jelölő négyzetet beikszeljük, akkor a beírt ENAR számot, mint anyát kezeli a rendszer, és a lekérdező tenyészetben megfordult **borjainak** adatait hozza a képernyőre a program.

A lista szűkített vagy részletes pdf / xls formátumban nyomtatható vagy menthető.

Szűkített listák – 1940 Szarvasmarha egyedek adatai:

Nemzeti Élelmiszerlánc-biztonsági Hivatal

ENAR Egységes Nyilvántartási és Azonosítási Rendszer
1940 Szarvasmarha egyedek adatai táblázatosan

oldal: 1 / 2

Leválogatási feltételek:

azonosító típusa=Hazai ENAR azonosító
egyed azonosítója=3020706965
azonosító országa=Magyarország(HU)

Azonosító	Anya azonosítója	Ivara	Színe	Született	Faj/fajta	Kora (hó)	Bekerülése	Kikerülése		Beker. kor(hó)	Kiker. kor(hó)	Tenyészete
3020708745 (Hazai ENAR azonosító)	3020706965	Bika	Feketetarka	2001-02-25	Ismeretlen		2003-01-14	2003-01-14	(Rendes) vágás	22	22	
3020709647 (Hazai ENAR azonosító)	3020706965	Bika	Feketetarka	2002-06-18	Ismeretlen		2004-06-23	2004-06-23	(Rendes) vágás	24	24	
3020710492 (Hazai ENAR azonosító)	3020706965	Üsző	Feketetarka	2003-11-14	Ismeretlen		2004-03-26	2008-08-15	Export 3.országba/kiszállítva EU-ba	4	57	
3231403664 (Hazai ENAR azonosító)	3020706965	Üsző	Feketetarka	2005-11-18	Holstein-fríz		2010-03-01	2010-03-01	Export 3.országba/kiszállítva EU-ba	51	51	

A lista tartalma:

- Azonosító, azonosító típusa: az állatnak az ENAR adatbázisba bejelentett azonosítója és annak típusa;
- Azonosító országa: az ENAR azonosítót kibocsátó ország. Lehet Magyarország, illetve valamelyik EU tagállam;
- Anya azonosítója: a bejelentéskor közölt anya azonosítója;
- Ivara: az állat bejelentett ivara;
- Színe: az állat bejelentett színe;
- Született: a bejelentett születési dátum;
- Faj/fajta: az ENAR bejelentőn közölt faj/fajta megnevezése;
- Bekerülése: a megadott tenyészetbe bekerülés dátuma;
- Kikerülése: a megadott tenyészetből kikerülés dátuma és a kikerülés kódja. Csak abban az esetben szerepel itt bejegyzés, ha az egyedet a tenyészetből kikerültnek jelentették a marhalevél alsó részének vagy a 2021-es bizonylat segítségével. Ha az egyedet vágóhídra szállították, és ott levágták, majd ennek eredményét onnan jelentették az adatbázisnak, akkor a rendszer az állatot már nem tartja a tartónál nyilván, de e rovat üresen hagyásával emlékeztet rá, hogy a kijelentés nem történt meg.
- Beker. kor (hó): a megadott tenyészetbe bekerüléskori életkor hónapokban megadva;
- Kiker. kor (hó): a megadott tenyészetből kikerüléskori életkor hónapokban megadva. Ez az adat kiírásra kerül akkor is – ellentétben a Kikerülése oszloppal –,

ha az állatot még a tenyészetből nem jelentették ki, de beérkezését más tenyészetbe vagy vágóhídra, állati hulladék megsemmisítőbe jelentették. E két oszlop adatainak figyelemmel kísérése révén kaphat, pl. a megyei körzetbe sorolt állattartó információt arról, hogy vágóhídra szállított állatának vágását a vágóhíd jelentette-e már, és hogy a tenyészetből történő kijelentését a körzeti kapcsolattartó állatorvosa megtette-e.

– Tenyészete: a lekérdező tenyészet kódja, a tartó neve és címe a listakészítés időpontjában.

Részletes listák: 1941 – Szarvasmarha egyedek részletes adatai

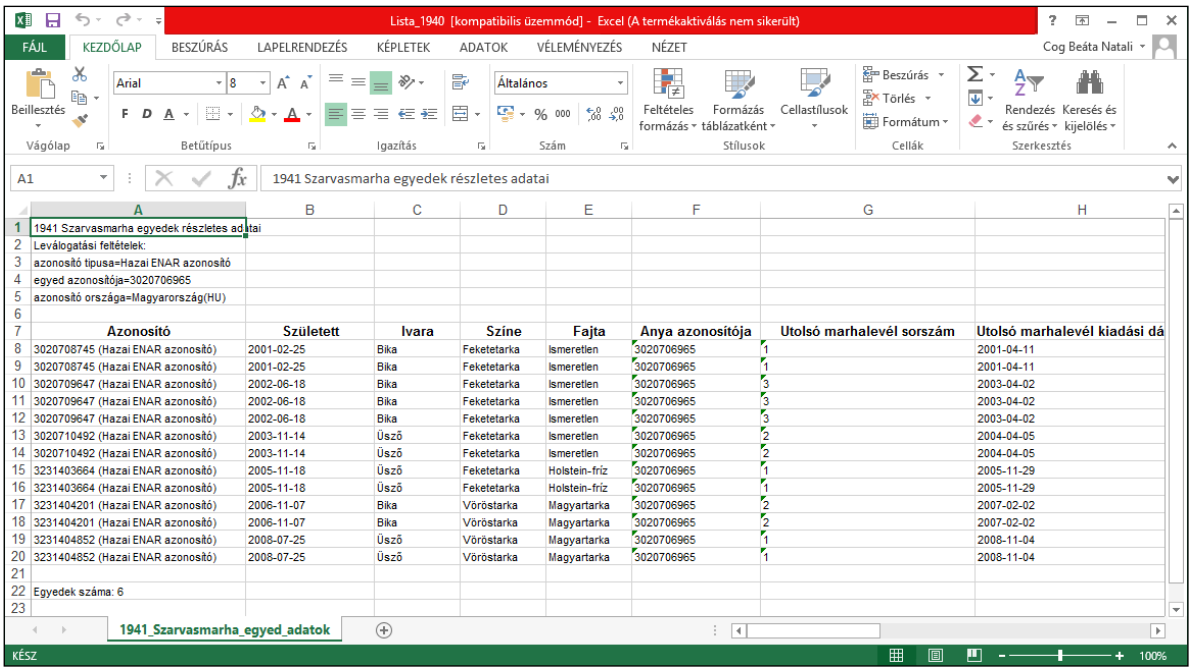

1941 Szarvasmarha egyedek részletes adatai
Leválogatási feltételek:
azonosító tipusa=Hazai ENAR azonosító
egyed azonosítója=3020706965
azonosító országa=Magyarország(HU)

Azonosító	Született	Ivara	Színe	Fajta	Anya azonosítója	Utolsó marhalevél sorszám	Utolsó marhalevél kiadási dá
3020708745 (Hazai ENAR azonosító)	2001-02-25	Bika	Feketetarka	Ismeretlen	3020706965	1	2001-04-11
3020708745 (Hazai ENAR azonosító)	2001-02-25	Bika	Feketetarka	Ismeretlen	3020706965	1	2001-04-11
3020709647 (Hazai ENAR azonosító)	2002-06-18	Bika	Feketetarka	Ismeretlen	3020706965	3	2003-04-02
3020709647 (Hazai ENAR azonosító)	2002-06-18	Bika	Feketetarka	Ismeretlen	3020706965	3	2003-04-02
3020709647 (Hazai ENAR azonosító)	2002-06-18	Bika	Feketetarka	Ismeretlen	3020706965	3	2003-04-02
3020710492 (Hazai ENAR azonosító)	2003-11-14	Üsző	Feketetarka	Ismeretlen	3020706965	2	2004-04-05
3020710492 (Hazai ENAR azonosító)	2003-11-14	Üsző	Feketetarka	Ismeretlen	3020706965	2	2004-04-05
3231403664 (Hazai ENAR azonosító)	2005-11-18	Üsző	Feketetarka	Holstein-fríz	3020706965	1	2005-11-29
3231403664 (Hazai ENAR azonosító)	2005-11-18	Üsző	Feketetarka	Holstein-fríz	3020706965	1	2005-11-29
3231404201 (Hazai ENAR azonosító)	2006-11-07	Bika	Vöröstarka	Magyartarka	3020706965	2	2007-02-02
3231404201 (Hazai ENAR azonosító)	2006-11-07	Bika	Vöröstarka	Magyartarka	3020706965	2	2007-02-02
3231404852 (Hazai ENAR azonosító)	2008-07-25	Üsző	Vöröstarka	Magyartarka	3020706965	1	2008-11-04
3231404852 (Hazai ENAR azonosító)	2008-07-25	Üsző	Vöröstarka	Magyartarka	3020706965	1	2008-11-04

Egyedek száma: 6

4.5.2 Tenyészetek egyedei

Ez a menüpont lehetőséget kínál a kapcsolattartóknak és az állattartóknak, hogy a jogosultsági körükbe tartozó tenyészetben / tenyészetekben egy adott naptári napon állományban állt, illetve ott egy adott időintervallumban megfordult egyedekről a képernyőn látható feltétel-képzési lehetőségek használatával, a saját maga által összeállított szempontok alapján listát készíthessenek.

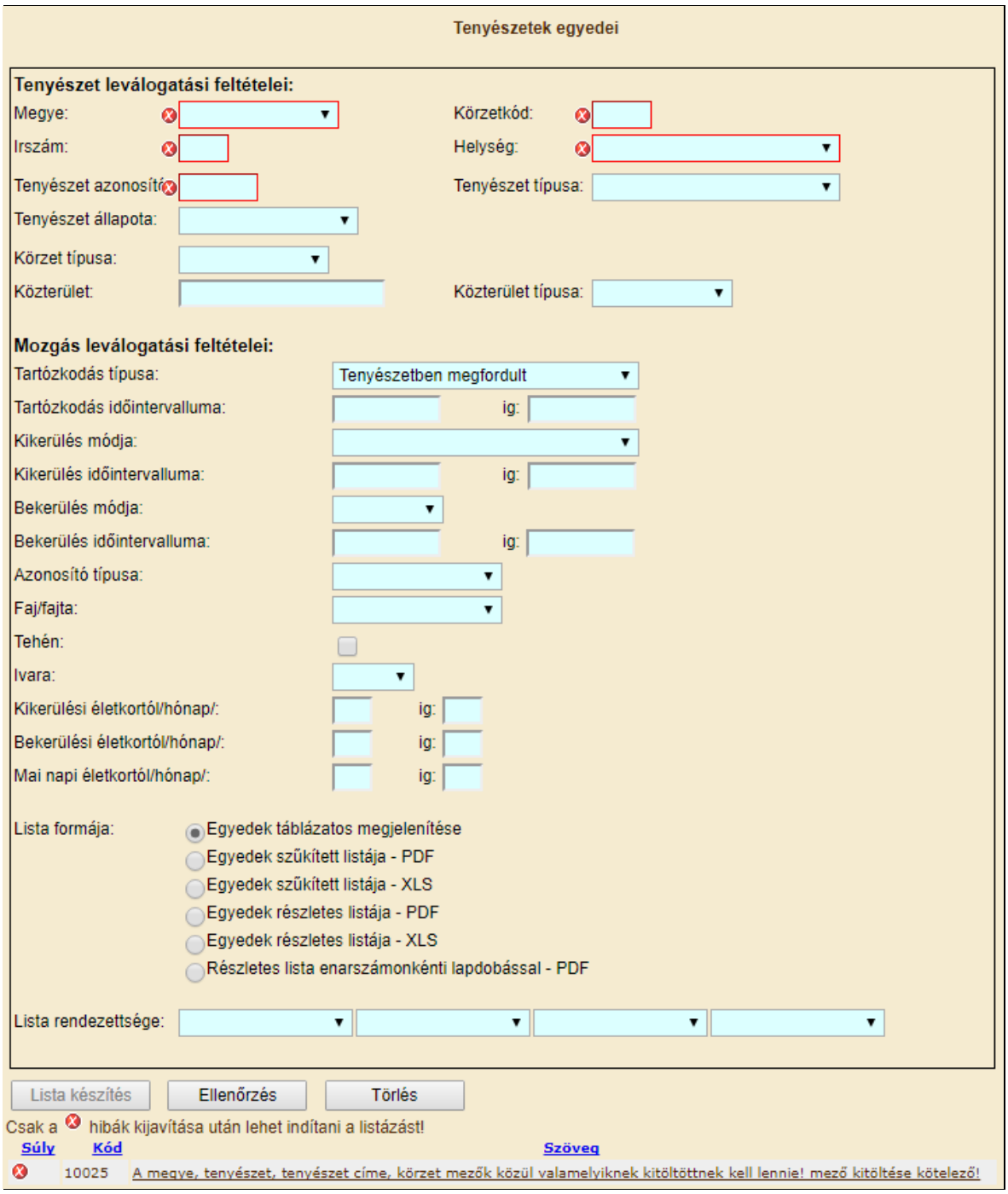

A leválogatási feltételek kitöltésének a szabályai

Tenyészet leválogatási feltételei

Állattartók számára csak azok a tenyészet(ek) (tenyészetkódok) adhatók meg, amelyekhez a tartónak érvényes lekérdezési jogosultsága van. A tartók által felhatalmazott személyek

mindazon tenyészetekhez hozzáférhetnek, amelyek lekérdezéséhez az egyes állattartóktól érvényes felhatalmazással rendelkeznek. A körzeti kapcsolattartók pedig a körzetükbe tartozó összes tenyészethez hozzáférhetnek.

Mozgás leválogatási feltételei

Ezen a képernyő részen adhatók meg azok a feltételek, amelyek azt szabályozzák, hogy egy tenyészetben valaha élt, oda be- vagy onnan kikerült (megfordult egyedek), illetve adott időpontban éppen ott tartózkodó egyedek közül melyikek kerüljenek a listára.

Tartózkodás típusa: kötelező kitölteni.

Tenyészetben megfordult:

A leválogatás eredményeként kapott lista tartalma függ attól, hogy az egy sorban található **„Tartózkodás időintervalluma”** rovatokat (-tól, -ig) miként töltjük ki. Ha **nem adunk** meg semmilyen feltételt, akkor azokat az egyedeket kapjuk listára, amelyek életük során valamikor megfordultak (bekerültek, ott tartózkodtak, kikerültek) az adott tenyészetben. A lista a tenyészet regisztrálásnak dátumától a listakészítést megelőző nappal bezárólag terjedő időintervallumra vonatkozóan tartalmazza a tenyészet valamennyi egyedét, amelyek:

A tenyészetben születtek

Az időszakban oda, pl. vásárlás révén bekerültek

Az időszakban onnan kikerültek

A listakészítés időpontjában a tenyészetben tartózkodnak

Ha „Tartózkodás időintervalluma” rovatban **megadunk** időpontokat, akkor csak az időintervallum alatt „megfordult” egyedek kerülnek a listára. Ha a –tól –ig dátumként azonos napot adunk meg, akkor a lista egy adott napra fog vonatkozni.

Állományban van:

Ha a „Tartózkodás időintervalluma” rovatban **nem adunk** meg –tól –ig dátumokat, akkor azok az egyedek listázódnak, amelyek a listakészítés időpontjában a tenyészetben tartózkodnak. Ez a lista a létszámot tekintve azonos a 1047-es Egyedleltár által készített listával, azzal a különbséggel, hogy a 1047-es listán a nőivarú és a hímivarú állatok külön-külön vannak felsorolva.

Ha a **–tól dátum** ki van töltve, miközben az –ig dátum kitöltetlen, akkor azok az egyedek kerülnek listára, amelyek a –tól napon már a tenyészetben álltak, és azóta is ott tartózkodnak.

Ha **mindkét** dátum ki van töltve, de **nem azonos** időponttal, akkor az adott időszak kezdő- és befejező dátuma között folyamatosan a tenyészetben tartózkodó állatokat kapjuk meg a listán.

Ha **mindkét** dátum ki van töltve, mégpedig **azonos** időponttal, akkor az adott napon a tenyészetben tartózkodó állatokat kapjuk meg a listán.

Kikerülés módja:

- E menüpontban lehet listát készíteni azokról az egyedekről, amelyek valamilyen oknál fogva elhagyták a tenyészetet, azaz onnan kikerültek. A leválogatás eredményeként kapott lista tartalma függ attól, hogy az egy sorban található **„Kikerülés időintervalluma”** rovatokat (-tól, -ig) miként töltjük ki. A legördülő menüből a kívánt kikerülési módot kiválasztva lehet beállítani azt, hogy a listán csak a feltételnek megfelelő állatok jelenjenek meg.
- Ha a **„Kikerülés időintervalluma”** rovarban nem adunk meg –tól –ig értéket, akkor a tenyészet nyilvántartásba vételétől a listakészítés időpontjáig kikerült egyedek jelennek meg a listán.
- Ha csak a **–tól** rovatban adunk meg dátumot, akkor az attól az időponttól a listakészítés időpontjáig kikerült egyedek jelennek meg a listán.
- Ha mind a **–tól**, mind az **–ig** rovatot kitöltjük, akkor az így behatárolt időszakban kikerült egyedek jelennek meg a listán.
- Ha csak az **–ig** rovatban adunk meg dátumot, akkor a tenyészet nyilvántartásba vételétől a megadott dátumig kikerült egyedek kerülnek a listára.
- A választható kikerülés módok egyike a *„Kijelentett”*. Ilyen kikerülési ok az ENAR-ban nincs, ezért magyarázatra szorul. Kijelentett az állat akkor, ha a listán található bármelyik kikerültetési kóddal az állatot a tenyészetből kikerültették. Ezzel a szűkítési feltétellel azokat az állatokat kapjuk a listára, amelyeknek a tenyészetből történő távozásáról a rendszer értesült, tekintet nélkül annak okára, módjára.

Bekerülés módja:

- E menüpontban lehet megadni azt a leválogatási feltételt, hogy a tenyészetbe kerülés módja szerint mely egyedek kerüljenek a listára. A leválogatás eredményeként kapott lista tartalma függ attól, hogy az egy sorban található **„Bekerülés időintervalluma”** rovatokat (-tól, -ig) miként töltjük ki. A bekerülések szűkítése a –tól –ig dátum-adatbeviteli mezők használatával azonos a Kikerülés módja fejezetrészben leírtakkal.
- *Bejelentés:* e címszó választásával lehet leválogatni azokat az egyedeket, amelyek vagy a tenyészet saját szaporulataként (borjú bejelentése) hazai ENAR számmal vagy **EU tagországból** behozott (beszállított), **külföldi EU ENAR azonosítóva**l bejelentett egyedként kerültek a rendszerbe. Ide tartoznak azok az idős állatok is, amelyeket az ENAR 1997-ben történt bevezetése után, átjelölésüket követően jelentettek be.
- *Átkötés:* az a bekerülési mód, amikor az állat egy Magyarországon található másik tenyészetből (pl. vásárlás révén) érkezik a fogadó tenyészetbe.
- *Import:* szűken vett értelemben egy állat akkor „import”, ha nem EU tagországból, hanem „harmadik” országból hozzák be Magyarországra olyan azonosítóval, amit ilyen országban adtak neki. Az egyedet ez esetben át kell jelölni, és be kell jelenteni hazai ENAR számmal.

Azonosító típusa:

Ha kiválasztjuk bármelyiket is (hazai ENAR azonosító, EU ENAR azonosító), akkor csak az adott azonosító típuson nyilvántartott egyedeket listázza a rendszer.

Faj/fajta:

E menüpontban szűkíthető az egyedek listája az ENAR-ba bejelentett szarvasmarhafajta vagy a faj szerint. Egyidejűleg csak egy fajra/fajtára adható szűkítő feltétel.

Tehén:

E jelölő mező kitöltése esetén az egyedek listája olyan nőivarú állatokat fog tartalmazni, amelyeknek van az ENAR-ba bejelentett, Magyarországon született, jelölt utódja.

Kikerülési életkortól/hónap:

E menüpontban lehet szűkítő feltételt adni arra, hogy a kikerült egyedek listájára milyen életkorú vagy életkor tartományban lévő állatok kerüljenek. Más szóval, ha itt beállítunk életkort vagy egy életkor tartományt, akkor a kikerült egyedek listáján csak azok az egyedek jelennek meg, amelyeknek életkora a kikerülésük időpontjában a megadott szám vagy belül helyezkedik el a magadott számhatárokon. A kort **hónapban** kell megadni!

Bekerülési életkortól/hónap:

E menüpontban lehet szűkítő feltételt adni arra, hogy a bekerült egyedek listájára milyen életkorú vagy életkor tartományban lévő állatok kerüljenek. Más szóval, ha itt beállítunk életkort vagy egy életkor tartományt, akkor a bekerült egyedek listáján csak azok az egyedek jelennek meg, amelyeknek életkora a bekerülésük időpontjában a megadott szám vagy belül helyezkedik el a magadott számhatárokon. A kort **hónapban** kell megadni!

Mai napi életkortól/hónap:

E menüpontban lehet szűkítő feltételt adni arra, hogy a tenyészet egyedeinek listájára milyen életkorú vagy életkor tartományban lévő állatok kerüljenek. Más szóval, ha itt beállítunk életkort vagy egy életkor tartományt, akkor az egyedek listáján csak azok jelennek meg, amelyeknek életkora a listakészítés időpontjában a megadott szám vagy belül helyezkedik el a magadott számhatárokon. A kort **hónapban** kell megadni!

Példa „tenyészet egyedei” lista készítésére a szűrő mezők használatával**:**

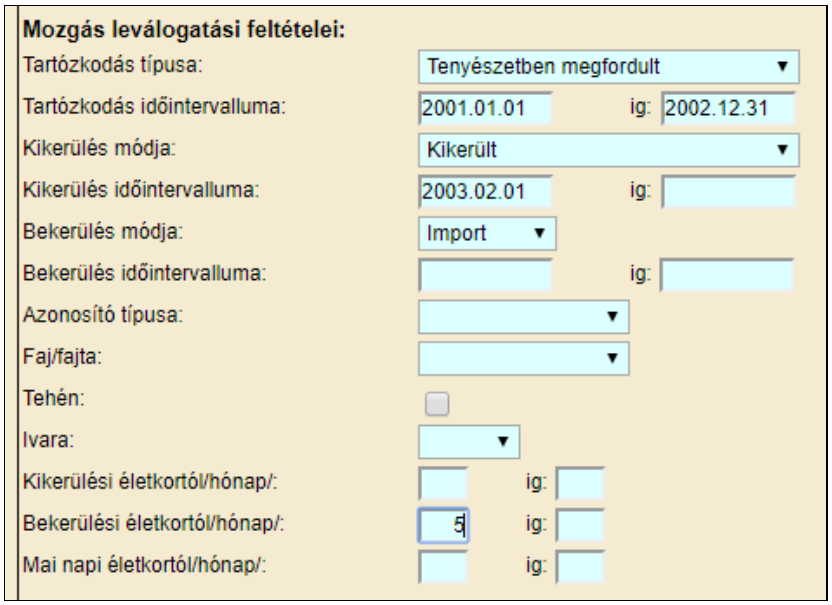

A példában olyan egyedeket keresünk, amelyek importból származnak ***és*** a bekerülési koruk 5 hónapos ***vagy*** annál kisebb ***és*** 2003.02.01-én ***vagy*** az után kerültek ki ***és*** 2001.01.01 – 2002.12.31. között folyamatosan az adott tenyészetben álltak.

A „Tehén" feltétel mellett a tartózkodás, vagy a kikerülés időintervallumából az –ig dátum bármelyike kitöltött, akkor csak azok az állatok tekinthetők tehénnek, amelyeknek az ellése kisebb, vagy egyenlő a megadott intervallum végénél. Amennyiben, a kikerülés módját adják meg, dátum nélkül, akkor a kikerülés módja alapján szűkített nőivarú állatok közül csak azok kerülnek leválogatásra, amelyek a kikerülésükig ellettek.

A feltételek megadása után a 'Lista készítés' gombra kattintva megkezdődik a leválogatás. A készítendő lista méretétől, valamint az Internet sebességétől függő idő elteltével megjelenik a lista:

Leválogatott egyedek listája:

Egyed azonosító	Anya azonosítója	Ivara	Színe	Született	Faj/fajta	Életkora(hó)	Bekerülése	Kikerülése		Bekerülési életkor(hó)	
3208406010(Hazai ENAR azonosító)	NL854976694	Üsző	Feketetarka	1996-08-04	Ismeretlen		1998-08-13	2003-09-30	Kikerült	24	85
3208406166(Hazai ENAR azonosító)	NL317443163	Üsző	Feketetarka	1996-04-28	Ismeretlen		1998-08-13	2004-09-02	Elhullott v. szállításkor elhullott	27	10
3208406197(Hazai ENAR azonosító)	NL836071515	Üsző	Feketetarka	1996-09-07	Ismeretlen		1998-08-13	2003-12-03	Kikerült	23	86
3208406281(Hazai ENAR azonosító)	NL823417092	Üsző	Feketetarka	1996-07-15	Ismeretlen		1998-08-25	2003-09-14	Kikerült	25	85
3208406414(Hazai ENAR azonosító)	NL109672294	Üsző	Feketetarka	1996-09-26	Ismeretlen		1998-08-13	2003-02-13	Kikerült	22	76
3208406445(Hazai ENAR azonosító)	NL781756682	Üsző	Feketetarka	1996-09-29	Ismeretlen		1998-08-13	2004-08-03	Kikerült	22	94
3208406546(Hazai ENAR azonosító)	NL804361833	Üsző	Feketetarka	1996-06-14	Ismeretlen		1998-08-13	2003-09-04	Kikerült	25	86
3208406616(Hazai ENAR azonosító)	NL115812402	Üsző	Feketetarka	1996-05-18	Ismeretlen		1998-08-13	2003-09-12	Kikerült	26	83

A rendszer alapbeállításból a listát ENAR szám növekvő sorrendbe jeleníti meg. Amennyiben ez számunkra nem megfelelő, akkor a „Lista rendezettsége:" segítségével választhatunk más rendezési sorrendet is. Az *Egyed azonosító*, az *Ivar*, a *Születési dátum* és az A*nya azonosító* választható rendezési szempontként. Egyidejűleg maximum így négyféle rendezettségi szempontot tudunk érvényesíteni, balról jobbra haladó érvényesülési sorrendben.

A lista formája kiválasztása értelem szerűen történik.

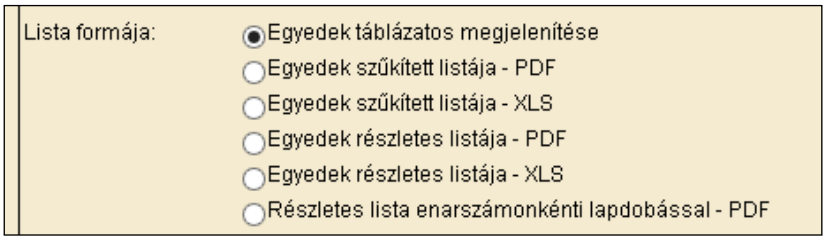

Itt található gombok közül választható a lista adatainak tartalma és formátuma. A megfelelő gombra kattintva a korábban ismertetett Mentés/Megnyitás lehetőségek valamelyikével élve hozzájuthatunk a képernyőn látható eredményekhez. Ezek a már ismertetett Hiba! A hivatkozási forrás nem található.**Egyedek adatai** című fejezetben bemutatott 1940-es vagy 1941-es listán jelennek meg.

4.5.3 1187 – Szarvasmarhák szaporítása

E menüpont segítségével juthat az állattartó a tenyészetében **a listakészítés időpontjában élőként nyilvántartott** nőivarú állatainak a központi adatbázisban tárolt szaporítási adataihoz. Lehetősége van nyomon követni a tenyészetében történt mesterséges termékenyítések, természetes fedeztetések legfontosabb adatait. Egyik fő funkciója a listának az, hogy pl. támogatási igényének benyújtása előtt az állattartó megtudjon győződni arról, hogy egy tehén vagy üsző termékenyítése (szaporítás) be van-e jelentve az adatbázisba.

A nőivarú egyedek listájának végén a tenyészetben élőként nyilvántartott bikák is listára kerülnek, hogy az esetleg ott tartózkodó természetes fedeztetéses bikákról is kaphassunk információt.

A menüpontra kattintva megjelenik az adatbeviteli képernyő:

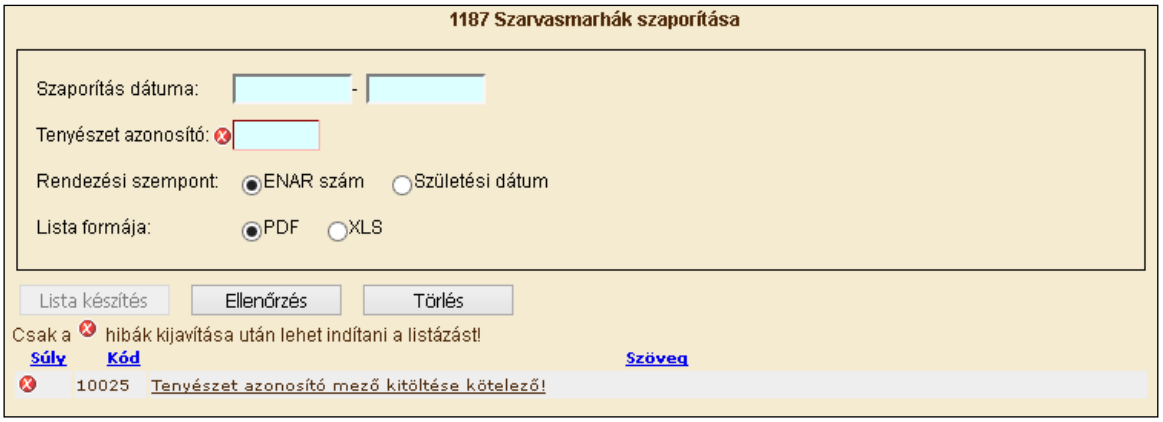

A **Tenyészet azonosító** megadása után a **Szaporítás dátuma (tól -ig)** rovatokban megadhatjuk azt az időszakot, amelyben a listára kívánt állatok termékenyítése, természetes szaporítása történt.

Ha:

- **mindkét** dátum mezőt **üresen** hagyjuk, akkor a tenyészet összes, a listakészítés időpontjában élő nőivarú egyedének az élete során történt valamennyi szaporítása listára kerül. A még nem termékenyített, élő üszők is megjelennek a listán, de a szaporítás adatainak helye ilyenkor üresen marad.
- **csak a –tól** időpontot adjuk meg, akkor az a feltétel továbbra is teljesül, hogy a tenyészetben élő összes nőivarú egyed megjelenik a listán, de szaporítási adat csak akkor áll mellettük, ha a szaporítás dátuma azonos vagy későbbi az adatbeviteli mezőn megadott dátum értékénél.
- **csak az –ig** időpontot adjuk meg, akkor az a feltétel továbbra is teljesül, hogy a tenyészetben élő összes nőivarú egyed megjelenik a listán, de szaporítási adat csak akkor áll mellettük, ha a szaporítás dátuma azonos vagy korábbi az adatbeviteli mezőn megadott dátum értékénél.
- **mindkét** dátum mezőre **megadunk** értéket, akkor az a feltétel továbbra is teljesül, hogy a tenyészetben élő összes nőivarú egyed megjelenik a listán, de szaporítási adat csak akkor áll mellettük, ha a szaporítás dátuma a két dátumértékkel azonos vagy közéjük esik.

A szaporítás dátumának megadása, vagy éppen meg nem adását követően lehetőségünk van a listán megjelenő állatok rendezettségét meghatározni.

A lista formáját kérhetjük pdf vagy xls-ben. A generálás a szükséges adatok megadása után a ’Lista készítés’ gombra kattintva elkezdődik.

A 1187-s listát a rendszer vagy közvetlenül **PDF** formátumban készíti el vagy **XLS** file-t generál. Az xls formátum kiválasztása esetén a böngésző és a gép beállításaitól függően lehet megjeleníteni az adatokat.

A ’Törlés’ gombra kattintva lehet az adatbeviteli mezőket törölni, új adatok bevitelére kész állapotba hozni.

Nemzeti Élelmiszerlánc-biztonsági Hivatal
1187

SZIR Termékenyítési Rendszer
1187 - Szarvasmarhák regisztrált szaporításai

Tenyészetkód: 467140 **Tartó neve:** [redacted]
Tenyészet címe: [redacted]
Szaporítás dátuma: 2010.01.01 **(tól)** 2010.03.01 **(ig)**
Rendezési feltétel: ENAR szám
Nőivarú állatok

ENAR	Születési dátum	Szaporítás adatai típusa	dátuma(intervallum)	KPLSZ	Bika ENAR	fajta	név
DE0348583062	2004.11.24						
DE0349696850	2004.11.13						
DE0580065628	2004.07.27	mesterséges	2010.01.04	21259	DE0116122836	holstein-friz	SH LYSANDER
		mesterséges	2010.02.18	20912	DE0351144065	holstein-friz	BG GIN DUNDEE-ET TL TV
DE1262362687	2009.04.01						
DE1262393016	2009.03.05						

A lista tartalma:

Nőivarú állatok

- Tenyészetkód: a tenyészet ENAR/TIR tenyészetkódja
- Tartó neve: az állattartó adatbázisban regisztrált neve;
- Tenyészet címe: a tenyészet adatbázisban regisztrált címe;
- ENAR: az állatnak az ENAR adatbázisba bejelentett azonosítója
- Születési dátum: a bejelentett születési dátum;
- Szaporítás adatai:
  - Típusa: a szaporítás módja, ahogy azt a központi adatbázis Termékenyítési Rendszerében bejelentették;
  - Dátuma: a szaporítás időpontja, ahogy azt a központi adatbázis Termékenyítési Rendszerében bejelentették;
- A termékenyítő/fedező bika adatai:
  - KPLSZ: a bika központi lajstromszáma;
  - ENAR: a bika ENAR száma; ha a bikának nincs hazai vagy EU ENAR azonosítója (pl. import sperma esetében), akkor a mező üresen marad;
  - Fajta: a bika fajtája
  - Név: a bika neve

A nőivarú állatok listája végén három összesítő sor található:

- *Összes nőivarú:* a listán szereplő nőivarú állatok létszáma
- *Összes magyartarka és húshasznú apaállat szaporítással rendelkező*: azoknak a nőivarú állatoknak a száma, amelyeknek magyartarka vagy húshasznú fajtájú bikától volt szaporítása (ha adtunk meg időszakot, akkor abban az időintervallumban). Ez a létszámadat anyatehén támogatások igénylésekor nyújthat segítséget
- *Összes 27 hónapnál idősebb nőivarú*: azoknak a tenyészetben élőként nyilvántartott nőivarú állatoknak a száma, amelyeknek az életkora a listakészítés időpontjában elérte vagy meghaladja a 27 hónapos életkort.

A nőivarú állatokról szóló listát követi a tenyészetben élőként nyilvántartott **hímivarú állatok** listája. A bikákról a következő információk jelennek meg a listán:

Hímivarú állatok

ENAR: a bika ENAR száma

Születési dátum: a bika bejelentett születési dátuma

KPLSZ: a bika központi lajstromszáma. Ha a tenyészetben esetleg tartózkodik természetesen fedező, köztenyésztésre engedélyezett tenyészbika, akkor annak központi lajstromszáma itt jelenik meg.

A hímivarú állatok listája végén egy összesítő sor található, ez tartalmazza a listára került egyedek számát.

4.5.4 1207 – Adott időszakban történt szaporítások

A menüpont segítségével egy adott tenyészetre, adott időszakra az ALI rendszerbe beérkezett és feldolgozott szaporítási bizonylatok alapján lehet listát készíteni.
Az adatleválogatás az adatbázis előző napi állapota alapján frissült internetes lekérdezésre alkalmas adattárból készül.

A **Tenyészetkód** megadása után az **Időszak (tól -ig)** rovatokban megadhatjuk azt az időszakot, amelyben a listára kívánt állatok termékenyítése, természetes szaporítása történt.

A 1187-s listától abban különbözik, hogy itt a megadott időszakban, a tenyészetben élő egyedekre vonatkozik a lekérdezés és nem csak a lekérdezés időpontjában aktuálisan élő egyedekre. Vagyis, amennyiben időközben a szarvasmarha már kikerült a tenyészetből – ezen a listán megtalálható a szaporítása.

A lekérdezési feltételek megadása és a lista formájának kiválasztása után, az ellenőrzés és a lista készítés gombra kattintva generálható a lista.

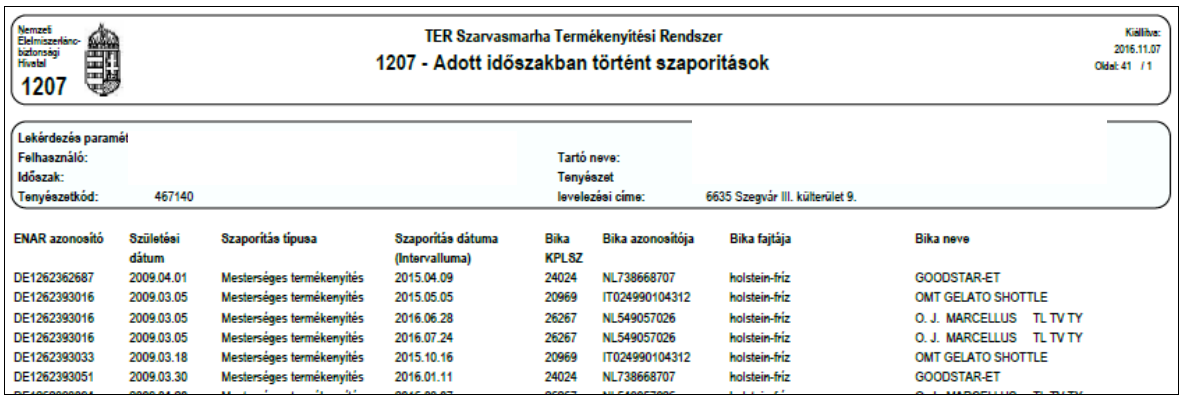

4.5.5 1452 – Származási adategyeztető

E menüpont segítségével egy tenyészet tartója (vagy meghatalmazottja), vagy hatósági felhasználó kérhet 1452-es listát. Tartó (vagy meghatalmazottja) csak a tenyészetben

tartózkodó, vagy ott valaha megfordult szarvasmarháról kaphat információt. Egy hazai, vagy EU ENAR-os szarvasmarha adatait lehet lekérdezni.

A 1452-es Származási adategyeztető a kiválasztott szarvasmarhának és az adatbázisban tárolt genetikai őseinek adatait tartalmazza, legfeljebb három ősi sorig.

A menüpontra kattintva megjelenik az adatbeviteli képernyő:

A keresett szarvasmarha **Országjel és Egyed azonosítójának** megadása után a lista formáját kérhetjük pdf vagy xls-ben.

A generálás a szükséges adatok megadása után az ellenőrzés és a **'Lista készítés'** gombra kattintva elkezdődik.

A 1452-s listát a rendszer vagy közvetlenül **PDF** formátumban készíti el vagy **XLS** file-t generál. Az xls formátum kiválasztása esetén a böngésző és a gép beállításaitól függően lehet megjeleníteni az adatokat.

Nemzeti Élelmiszerlánc-biztonsági Hivatal
1452

SZIR
Szarvasmarha Információs Rendszer
Származási adategyeztető

Oldal: 2 / 1

Azonosító	Egyed neve	Születési dátum	Laborszám	Egyed színe
Egyed egyéb azonosítói		Egyed vérhányada		

Egyed — **Ivar: hímivarú**

ENAR: HU3290323732		2010-09-06		feketetarka
	HF: 99.71% ,MT: 0.09% ,ISM: 0.2%			

Apa

KPLSZ: HU20011	PENNVIEW INTRUDER ET TL TV	2004-01-20		feketetarka
Külföldi: CA9313510	HF: 100.0%			

Apai nagyapa

KPLSZ: HU16017	LEXVOLD LUKE HERSHEL ET	1995-07-30		feketetarka
Külföldi: US2294436	HF: 100.0%			

Apai nagyapa apja

KPLSZ: HU13077	NORRIELAKE CLEITUS LUKE-TWIN	1988-05-07		feketetarka
Külföldi: US2071864	HF: 100.0%			

A lista tartalma:

Egyed adatok

- Egyed azonosítója, ivara;
- Egyed adatbázisban regisztrált neve;
- Egyed születési dátuma;
- Amennyiben van származásellenőrzése – a Laborszám;
- Egyed színe (egyes fajtáknál);
- Egyed egyéb azonosítói, átjelölt állatok esetén. Központi lajstromszámos bikánál itt jelenik meg a hazai, vagy EU ENAR azonosító;
- Egyed vérhányadában a különböző szarvasmarha fajták és azok megoszlása %-ban;

Ezek az adatok táblázatos formában láthatóak az Egyed Apa és Anya esetén, valamint azok ősi sorainál is.

4.5.6 1219 – Késve jelentett szarvasmarha események

A menüpont segítségével, a szűkítési feltételek megadása után olyan listák (pdf vagy xls formátumban) elkészítésére van lehetőség, mely tartalmazza arra az állattartó tenyészetre vagy tartóra vonatkozóan beküldött és feldolgozott (hibátlan) bizonylatokat, ahol a bizonylat beérkezése és az esemény dátuma közti különbség nagyobb az ENAR jogszabályban megengedettnél.

Leválogatásra olyan bizonylatok kerülnek, amelyek a következő események bejelentésére szolgálnak:

szarvasmarha születése,
EU országból, vagy 3. országból való beszállítása,
hazai tenyészetből való kikerülése,
vagy hazai tenyészetbe való bekerülése.

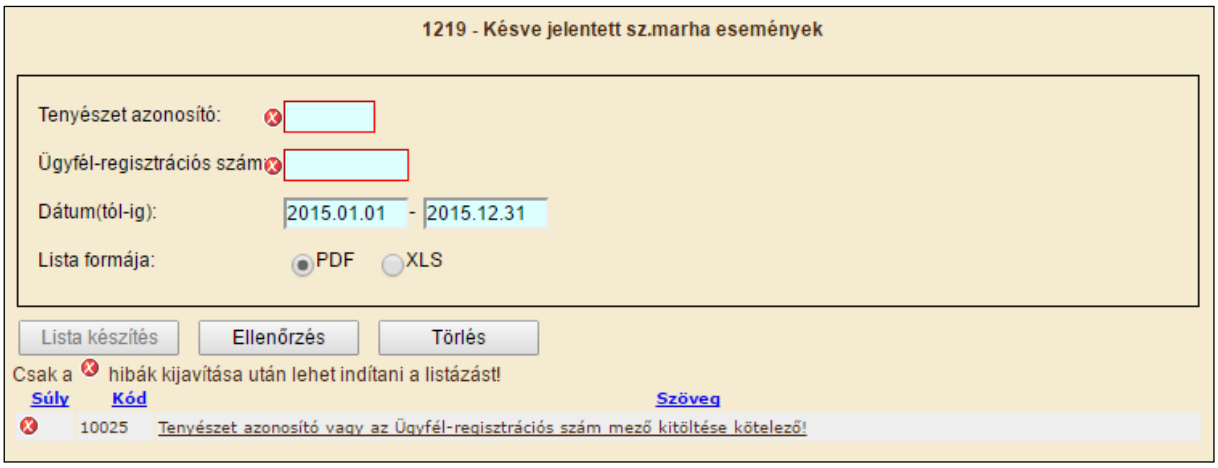

Amennyiben a tartónak több tenyészete is van és mindegyikre szeretnénk lekérdezni a késett bizonylatokat, akkor az „Ügyfél regisztrációs szám”-ot kell beírni és a lista részletezi az összes hozzá tartozó tenyészetet, ahol előfordult késett jelentés. Amennyiben a bejelentkezett tartó elírta a tenyészetet vagy nem a saját illetve meghatalmazója adatait akarja lekérni a rendszer egy üres listát generál, mely tartalmazza a figyelmeztetést:

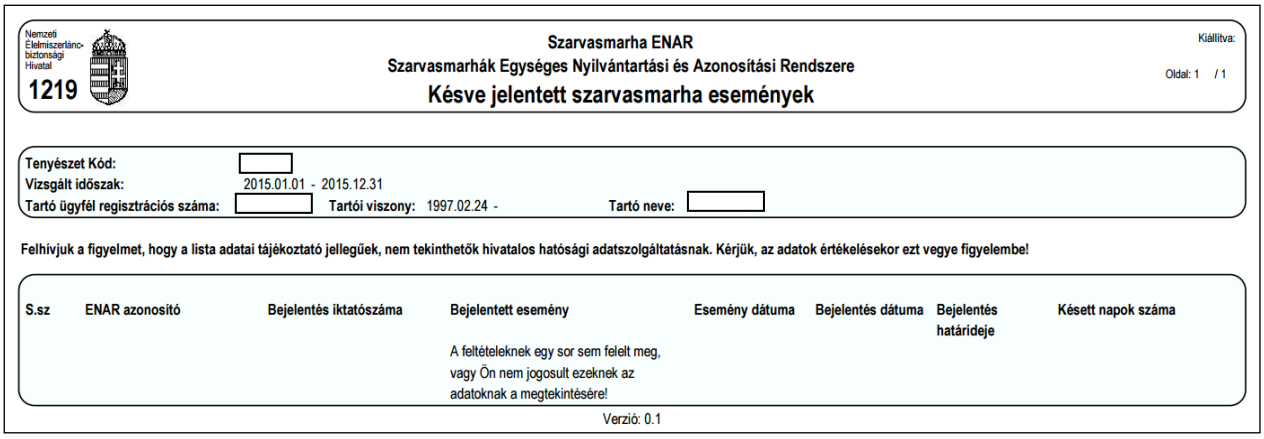

A dátum intervallum 2010.09.05-től beérkezett bizonylatokat tudja kezelni és max. 1 évre vonatkozhat.

A tenyészetkód vagy az ügyfélregisztrációs szám megadása és a lista paraméterek kiválasztása után az ellenőrzés és a lista készítés gombra kattintva megjelenik a 1219 – Késve jelentett szarvasmarha események listája, mely kizárólag olyan adatokat tartalmaz, amelyek tájékoztató jellegűek. Erre figyelmeztető szöveg is felhívja a készítő figyelmét.

„Felhívjuk a figyelmet, hogy a lista adatai tájékoztató jellegűek, nem tekinthetők hivatalos hatósági adatszolgáltatásnak. Kérjük, az adatok értékelésekor ezt vegye figyelembe!”

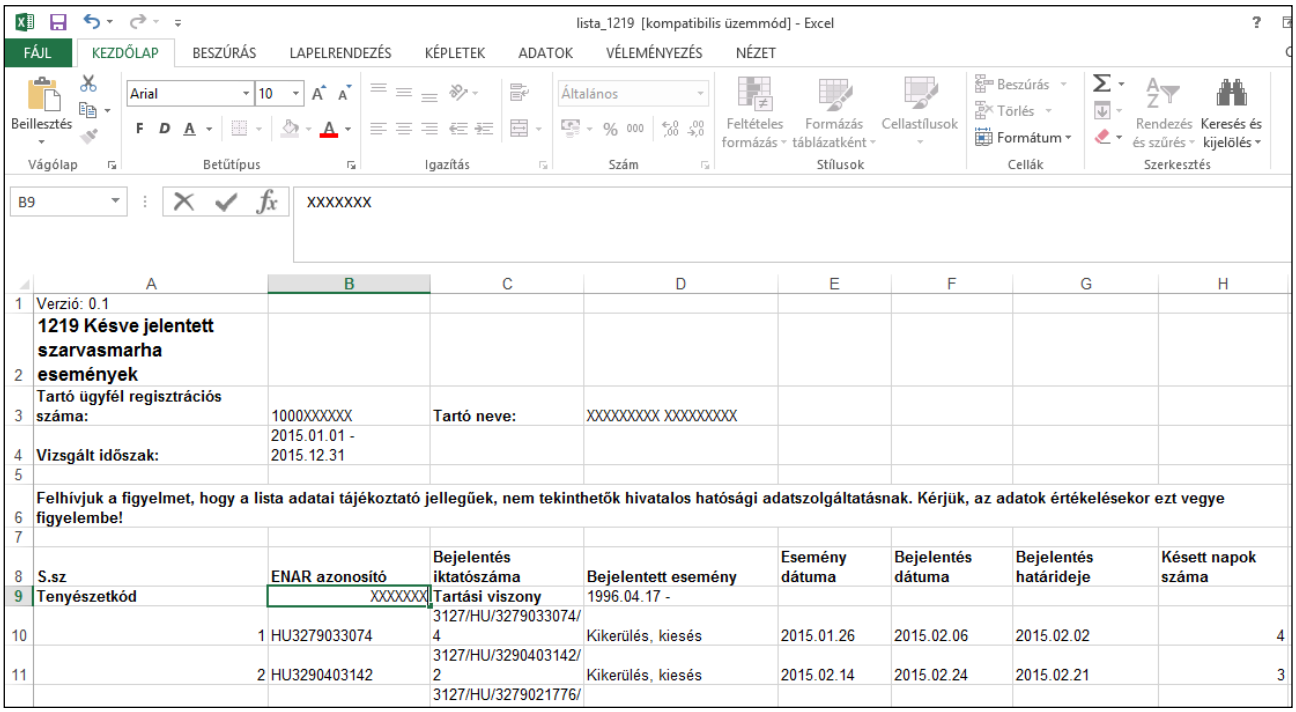

	A	B	C	D	E	F	G	H
1	Verzió: 0.1							
2	**1219 Késve jelentett szarvasmarha események**							
3	**Tartó ügyfél regisztrációs száma:**	1000XXXXXX	**Tartó neve:**	XXXXXXXXX XXXXXXXXX				
4	**Vizsgált időszak:**	2015.01.01 - 2015.12.31						
5								
6	**Felhívjuk a figyelmet, hogy a lista adatai tájékoztató jellegűek, nem tekinthetők hivatalos hatósági adatszolgáltatásnak. Kérjük, az adatok értékelésekor ezt vegye figyelembe!**							
7								
8	**S.sz**	**ENAR azonosító**	**Bejelentés iktatószáma**	**Bejelentett esemény**	**Esemény dátuma**	**Bejelentés dátuma**	**Bejelentés határideje**	**Késett napok száma**
9	**Tenyészetkód**	XXXXXXX	**Tartási viszony**	1996.04.17 -				
10	1	HU3279033074	3127/HU/3279033074/4	Kikerülés, kiesés	2015.01.26	2015.02.06	2015.02.02	4
11	2	HU3290403142	3127/HU/3290403142/2	Kikerülés, kiesés	2015.02.14	2015.02.24	2015.02.21	3
			3127/HU/3279021776/					

4.5.7 1047 – Egyedleltár

A menüpont segítségével lehet a tenyészetben a listakészítés időpontjában élőként nyilvántartott szarvasmarhákról listát készíteni. Minden olyan egyed a listára kerül, amely a tenyészetbe bármilyen módon bekerült, és a tenyészetből a listakészítés időpontjáig sem ki nem jelentették, sem más helyről (tenyészet, vágóhíd, stb.) a bekerülését nem jelentették.

A menüpontra kattintva megjelenik a tenyészetkód megadására szolgáló képernyő. Állattartói jogosultságú lekérdezés esetén a rendszer csak a hozzáférésre jogosult tartó tenyészet azonosítójának megadását engedélyezi és csak a 1047 – Egyedleltár készíthető.

A **Tenyészet azonosító** megadása után és a lista formátumának kiválasztása szerint az ellenőrzés és Lista készítés gombra kattintva elkezdődik a 1047-es lista elkészítése. A leltár

listát a rendszer vagy közvetlenül **PDF** formátumban készíti el vagy excel file-t generál. Az xls formátum kiválasztása esetén a böngésző és a gép beállításaitól függően lehet megjeleníteni az adatokat.
A Törlés gombra kattintva lehet az adatbeviteli mezőket törölni, új adatok bevitelére kész állapotba hozni.
Az egyedleltár a 1047-es PDF listán az alábbi adatokat tartalmazza:

Nemzeti Élelmiszerlánc-biztonsági Hivatal
1047

ENAR
Egységes Nyilvántartási és Azonosítási Rendszer
1047 - Egyedleltár

Tenyészetkód: **Tartó neve:**
Tenyészet címe:

Egyed száma	Neme	Színe	Fajtája	Születési dátuma	Anya száma	Utoljára kiadott marhalevél típusa	Utoljára kiadott marhalevél sorszáma
HU 34084 2038 0	nőivarú	feketetarka	holstein-fríz	2017.01.04	HU 33082 5130 1	1970	2
HU 34084 4914 5	nőivarú	feketetarka	holstein-fríz	2019.02.04	HU 33082 8413 6	1970	12

A lista tartalma:
- Tenyészetkód: a tenyészet ENAR/TIR kódja;
- Tartó neve: az állattartó adatbázisban regisztrált neve;
- Tenyészet címe: a tenyészet adatbázisban regisztrált címe;
- Egyed száma: az állatnak az ENAR adatbázisba bejelentett azonosítója;
- Neme: az állat bejelentett ivara;
- Színe: az állat bejelentett színe;
- Fajtája: az ENAR bejelentőn közölt faj/fajta megnevezése;
- Születési dátuma: a bejelentett születési dátum;
- Anya száma: a bejelentéskor közölt anya azonosítója;
- Utoljára kiadott marhalevél típusa: az állatról legkésőbbi dátummal kiállított, azaz a listakészítés időpontjában érvényesként nyilvántartott Marhalevél típusa;
- Utoljára kiadott marhalevél sorszáma: érvényesként nyilvántartott Marhalevél kiadási sorszáma.

A tenyészetleltár az egyedeket az ENAR számok növekvő sorrendjében jeleníti meg. A nőivarú és a hímivarú szarvasmarhák külön-külön csoportot alkotva láthatók, először a nőivarú egyedek, aztán a hímivarúak. Mindkét csoport listájának végén található az adott ivarra vonatkozó létszám-összesítő sor. A tenyészetben található összlétszámot a két szám összege adja meg.

Az egyedleltár a 1047-es XLS listán a PDF tartalmon felül tartalmazza:
- Apa azonosító: a szarvasmarha apjának azonosítója, ha ismert
- Fajta: az állatnak vérhányad megoszlásából az első fajta megnevezése
- Fajta aránya: az állatnak vérhányad megoszlásából az első fajta %-os aránya
- Fajta: az állatnak vérhányad megoszlásából a második fajta megnevezése
- Fajta aránya: az állatnak vérhányad megoszlásából a második fajta %-os aránya
- ...

1047 - Egyedleltár

Körzet: Szabolcs-Szatmár-Bereg Megyei Körzet
Körzetkód:
Kapcsolattartó neve: dr.

Tenyészetkód	Tartó neve	Tenyészet címe	Egyed száma	Neme	Színe	Fajtája	Születési dátuma	Anya száma	Utoljára kiadott marhalevél típusa	Utoljára kiadott marhalevél sorszáma	Apa azonosítója	Fajta	Fajta aránya	Fajta	Fajta aránya
			HU 0735 7	nőivarú	fekete	holstein-fríz	2014.01.03	HU 32326 4856 9	1934	3		limousin	25.00%	holstein-fríz	24.03%
			HU 1004 5	nőivarú	feketetarka	holstein-fríz	2017.09.01	HU 31592 0683 5	1934	1		holstein-fríz	12.02%	magyartarka	0.40%
			HU 8538 8	nőivarú	feketetarka	holstein-fríz	2012.08.05	HU 32326 4856 9	1934	3		limousin	25.00%	holstein-fríz	24.03%
			HU 8539 5	nőivarú	feketetarka	holstein-fríz	2012.08.05	HU 32326 4856 9	1934	3		limousin	25.00%	holstein-fríz	24.03%
			HU 8540 3	nőivarú	feketetarka	holstein-fríz	2012.08.16	HU 32326 5523 5	1934	3		limousin	25.00%	holstein-fríz	12.02%

4.5.8 1213 – Egyedletár TBC - Egyszerű intradermális,

4.5.9 1214 – Egyedletár TBC - Szimultán próba

Az ENAR körzeti kapcsolattartó jogosultsággal belépett felhasználók a 1213 és a 1214 – Egyedleltár TBC monitoringhoz is lekérhetik. Valamint a *körzet azonosító* megadásának lehetősége csak ENAR körzeti kapcsolattartó állatorvosok számára lehetséges. Ebben az esetben van csak értelme a *rendezési szempont* kiválasztásának is.

A 1213 és a 1214 – Egyedleltár TBC monitoringhoz olyan speciális lista, amely segítséget nyújthat az ENAR Körzeti kapcsolattartóknak az állatok vakcinázásánál. A megfelelő szűkítési feltételek megadása mind a két listánál azonos módon történik.

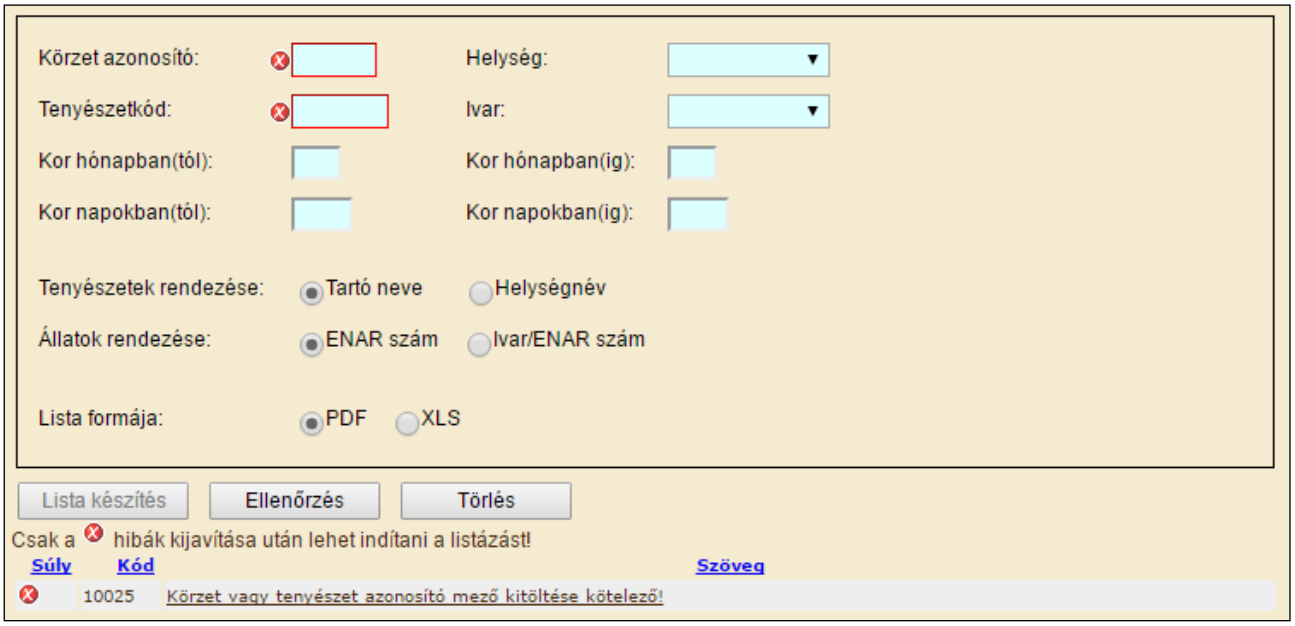

Nemzeti Élelmiszerlánc-biztonsági Hivatal
1213

ENAR
Egységes Nyilvántartási és Azonosítási Rendszer
Egyedleltár TBC monitoringhoz egyszerű intradermális próba

Kiállítva: 2016.11.02
Oldal: 5 / 1

Szűkítési feltételek
Tenyészet:

Tartó neve:
Tenyészet címe:
Tartási hely(ek) címe(i):
Tenyészetkód:

ID Tuberkulin próbát végző állatorvos neve: .....
ID Tuberkulin próba beadásának dátuma: ___.___.___ -tól ___.___.___ -ig
ID Tuberkulin próba elbírálásának dátuma: ___.___.___ -tól ___.___.___ -ig
Alkalmazott diagnosztikum gyártási sorszáma: .....
.....

	Egyed azonosítója	Születési d.	Th.	0 óra (mm)	72 óra (mm)	Különbség	Vizsgálat (h/n)	Bírálat (h/n)	Minősítés.
1.	HU 30828 6807 0	2015.11.17							
2.	HU 30828 6818 8	2015.11.23							
3.	HU 30828 6820 3	2015.11.23							
4.	HU 30828 6823 4	2015.11.23							
5.	HU 30828 6828 9	2015.12.02							
6.	HU 30828 6829 6	2015.12.02							
7.	HU 30828 6830 4	2015.12.02							
8.	HU 30828 6831 1	2015.12.02							
9.	HU 30828 6843 6	2015.12.10							
10.	HU 30828 6844 3	2015.12.10							
11.	HU 30828 6849 8	2015.12.10							
12.	HU 30828 6861 4	2015.12.18							

Intradermális tuberkulin próbát végző állatorvos **ph** **aláírás**

4.5.10 1218 – Szarvasmarha átlaglétszám

Szarvasmarha átlaglétszámok lekérésére alkalmas lista. A megadott időszakra, és vagy előre definiált korcsoportokra, vagy a lekérdezéskor megadott korcsoportokra, egy tenyészetre lehet elkészíteni.

Az adatleválogatás az adatbázis előző napi állapota alapján frissült adattárból készül.

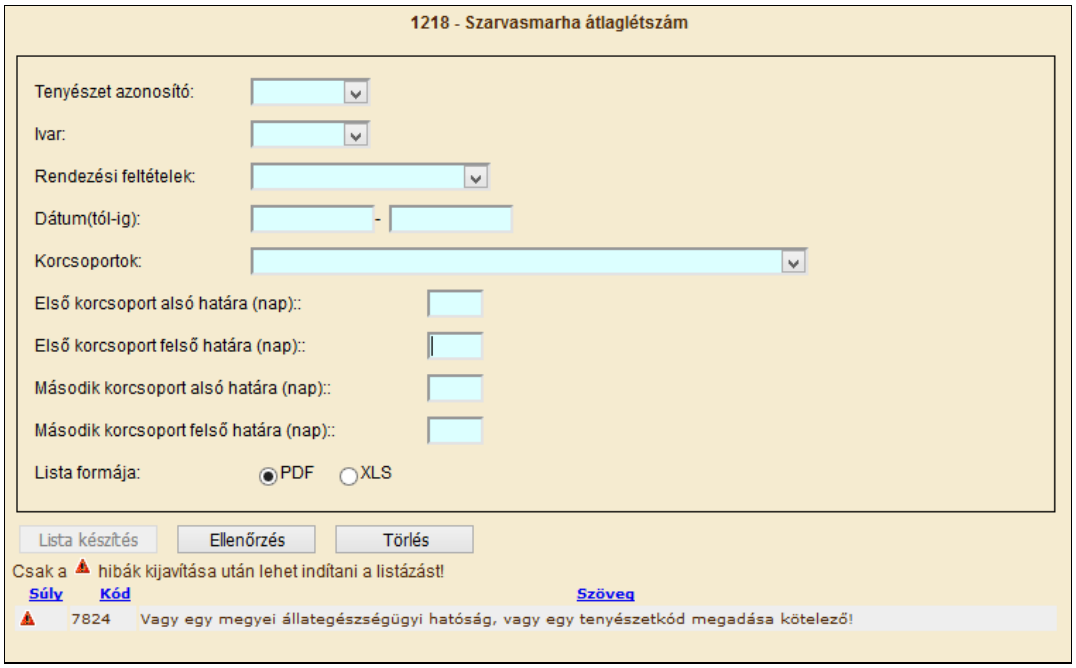

A leválogató képernyő segítségével lehet megadni, hogy milyen dátumhatárra (nem haladhatja meg a három évet) és milyen korcsoportokra készüljön átlaglétszám számítás.
Az átlaglétszám minden, a megadott dátumhatárok közt legalább 1 napig élt szarvasmarhára vonatkozik, amennyiben egyéb szűkítést nem adnak meg. Lehetőség van a meghatározott korcsoport listák közül választani egyet, aminek következtésben az átlaglétszámok a korcsoportoknak megfelelő állatokra fognak vonatkozni. Amennyiben az előre definiált korcsoportok nem megfelelőek, lehetőség van egy, vagy két korcsoport alsó és felső határának megadására napban.

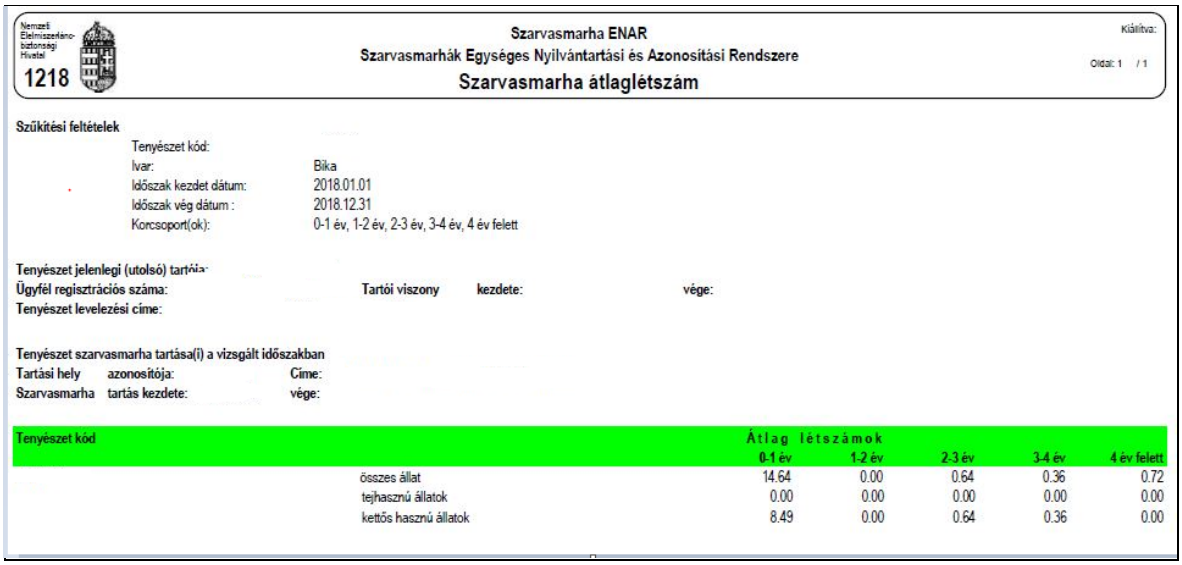

Nemzeti Élelmiszerlánc-biztonsági Hivatal
1218

Szarvasmarha ENAR
Szarvasmarhák Egységes Nyilvántartási és Azonosítási Rendszere
Szarvasmarha átlaglétszám

Kiállítva:
Oldal: 1 / 1

Szűkítési feltételek
Tenyészet kód:
Ivar: Bika
Időszak kezdet dátum: 2018.01.01
Időszak vég dátum : 2018.12.31
Korcsoport(ok): 0-1 év, 1-2 év, 2-3 év, 3-4 év, 4 év felett

Tenyészet jelenlegi (utolsó) tartása:
Ügyfél regisztrációs száma: Tartói viszony kezdete: vége:
Tenyészet levelezési címe:

Tenyészet szarvasmarha tartása(i) a vizsgált időszakban
Tartási hely azonosítója: Címe:
Szarvasmarha tartás kezdete: vége:

Tenyészet kód	Átlag létszámok				
	0-1 év	1-2 év	2-3 év	3-4 év	4 év felett
összes állat	14.64	0.00	0.64	0.36	0.72
tejhasznú állatok	0.00	0.00	0.00	0.00	0.00
kettős hasznú állatok	8.49	0.00	0.64	0.36	0.00

4.5.11 1939 – Hízottbika-tartás támogatásra alkalmas állatok listája

A menüpont indítása után a felhasználói jogosultság szerint az „Ügyfél-regisztrációs szám” vagy kitöltött (Tenyészetek vagy ENAR körzeti kapcsolattartók) vagy tetszőlegesen beírható (Falugazdászok vagy Hatósági felhasználók).
A lista formátuma és adattartalma kiválasztása után a vizsgált időszak dátuma fixen a meghatározott a lekérdezés évét megelőző év 04.01-től a lekérdezés éve 03.31-ig.
Az ügyfélregisztrációs szám megadása és a lista paraméterek kiválasztása után az ellenőrzés és lista készítés gombra kattintva megjelenik a 1939 – Hízottbika tartás támogatására alkalmas állatok listája, mely kizárólag olyan állatokat tartalmaz, amelyek ennek a támogatásnak a követelményeinek megfelelnek a tájékoztató szövege szerint.

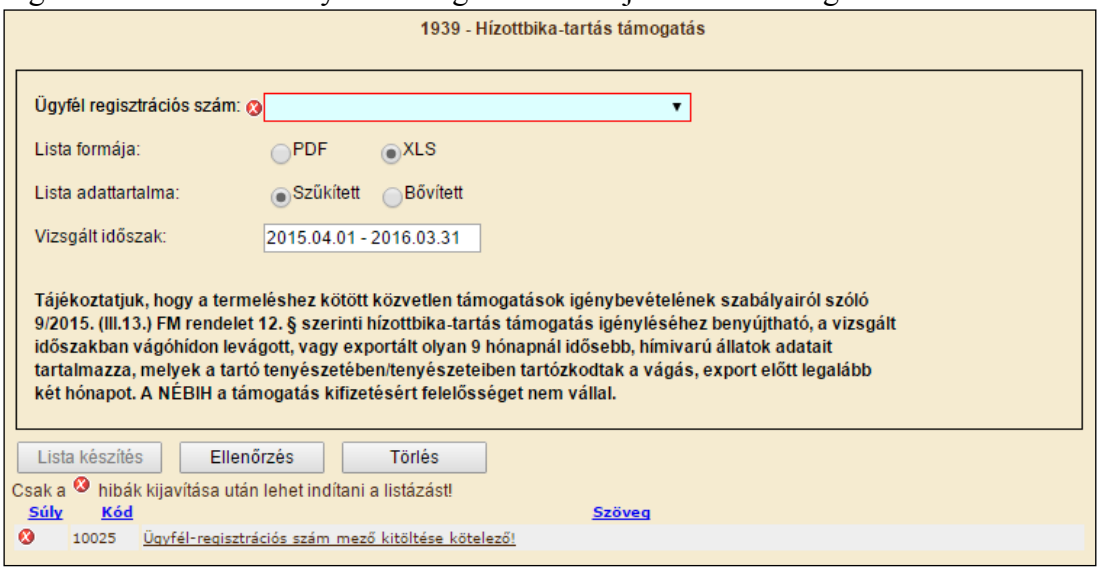

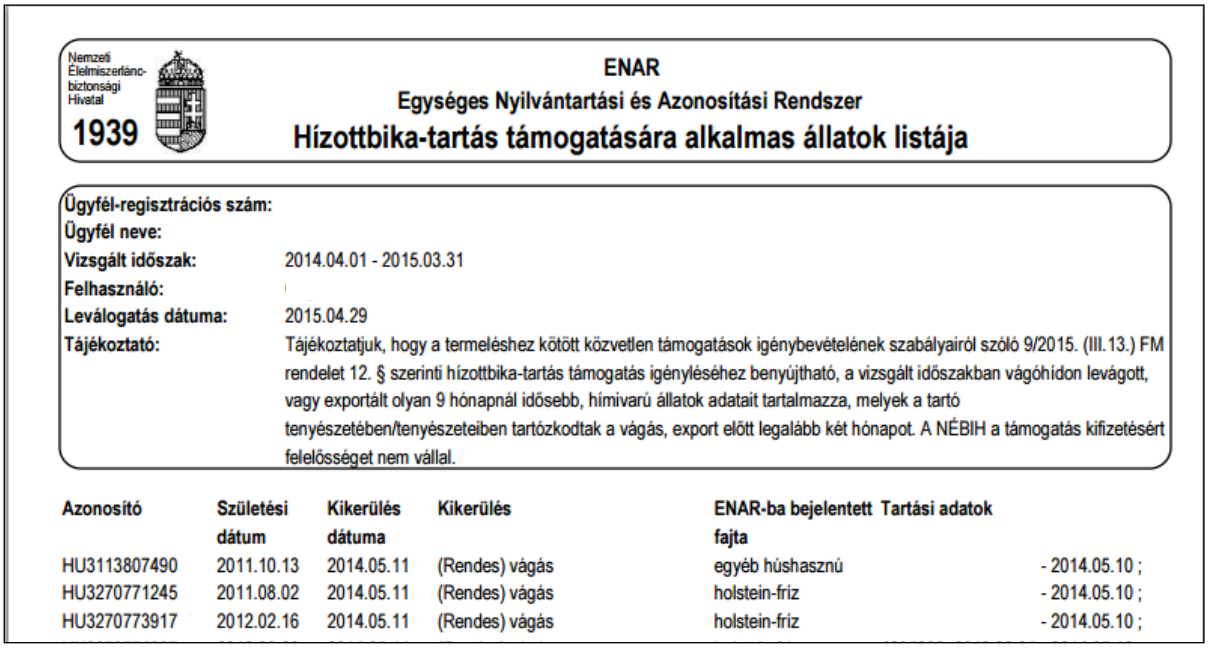

A 1939-Hízottbika-tartás támogatásra alkalmas állatok szűkített listája XLS formátumban csak a támogatható állatok felsorolását tartalmazza.

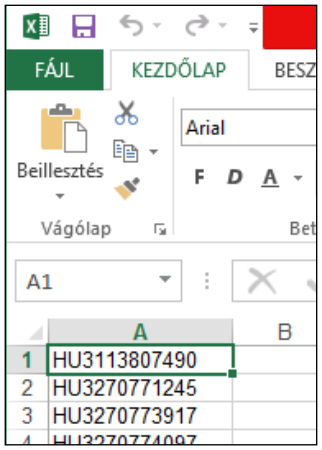

4.5.12 1947 – Tejhasznú tehéntartás támogatásra alkalmas állatok listája

A menüpont indítása után a felhasználói jogosultság szerint az „Ügyfél-regisztrációs szám” vagy kitöltött (Tenyészetek vagy ENAR körzeti kapcsolattartók) vagy tetszőlegesen beírható (Falugazdászok vagy Hatósági felhasználók).
A birtokon tartás dátuma fixen a meghatározott támogatási év március 31.
Az ügyfélregisztrációs szám megadása és a lista paraméterek kiválasztása után az ellenőrzés, lista készítés gombra kattintva megjelenik a 1947 – Tejhasznú tehéntartás támogatására alkalmas állatok listája, mely kizárólag olyan állatokat tartalmaz, amelyek ennek a támogatásnak a követelményeinek megfelelnek a tájékoztató szöveg szerint.

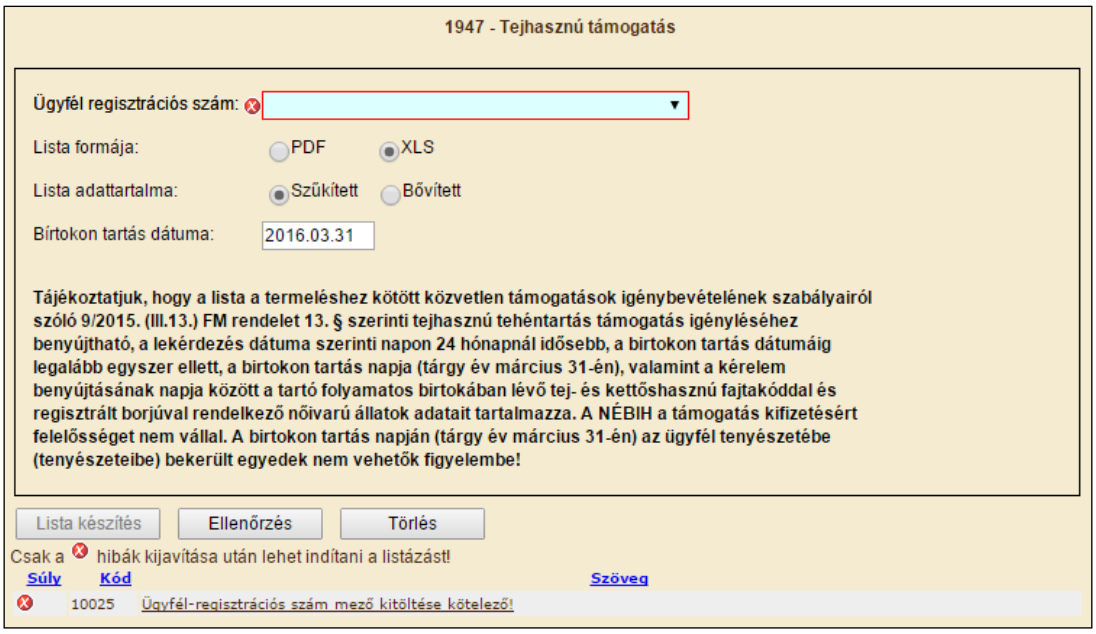

Nemzeti Élelmiszerlánc-biztonsági Hivatal
1947

ENAR
Egységes Nyilvántartási és Azonosítási Rendszer
Tejhasznú tehéntartás támogatásra alkalmas állatok listája

Ügyfél-regisztrációs szám:
Ügyfél neve:
Birtokon tartás dátuma: 2015.03.31
Felhasználó:
Leválogatás dátuma: 2015.04.30
Tájékoztató: Tájékoztatjuk, hogy a lista a termeléshez kötött közvetlen támogatások igénybevételének szabályairól szóló 9/2015. (III.13.) FM rendelet 13. § szerinti tejhasznú tehéntartás támogatás igényléséhez benyújtható, a lekérdezés dátuma szerinti napon 24 hónapnál idősebb, legalább egyszer ellett, a birtokon tartás napja (tárgy év március 31-én), valamint a kérelem benyújtásának napja között a tartó folyamatos birtokában lévő tej- és kettőshasznú fajtakóddal és regisztrált borjúval rendelkező nőivarú állatok adatait tartalmazza. A NÉBIH a támogatás kifizetésért felelősséget nem vállal. A birtokon tartás napján (tárgy év március 31-én) az ügyfél tenyészetébe (tenyészeteibe) bekerült egyedek nem vehetők figyelembe!

Azonosító	Születési dátum	Első ellés dátuma	ENAR-ba bejelentett fajta	Tenyészetkód	Bekerülés dátuma
HU3192406670	2001.10.20	2005.06.25	magyartarka		2004.12.31
HU3192409578	2004.06.15	2007.07.02	magyartarka		2007.06.07
HU3156628346	2006.03.05	2010.09.14	holstein-fríz		2011.11.28
HU3156631351	2008.11.10	2010.09.24	holstein-fríz		2011.11.28
HU3218818953	2009.08.03	2012.05.19	holstein-fríz		2011.12.08

A 1947-Tejhasznú tehéntartás támogatásra alkalmas állatok szűkített listája XLS formátumban csak a támogatható állatok felsorolását tartalmazza.

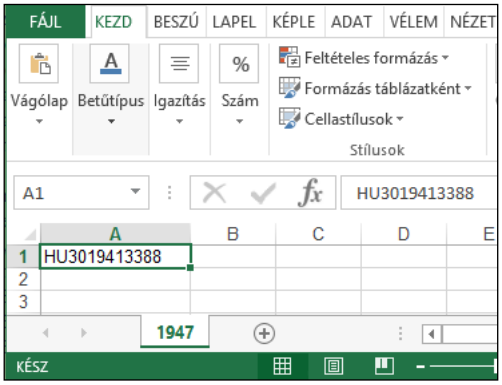

4.5.13 1948 – Anyatehéntartás támogatásra alkalmas állatok listája

A menüpont indítása után a felhasználói jogosultság szerint az „Ügyfél-regisztrációs szám” vagy kitöltött (Tenyészetek vagy ENAR körzeti kapcsolattartók) vagy tetszőlegesen beírható (Falugazdászok vagy Hatósági felhasználók).
A lista azokról a tartónál tartózkodó nőivarú állatokról készül, amelyek 8 hónapnál idősebbek, hús vagy kettős hasznúak. Azonban, a támogatás benyújtásánál figyelni kell arra, hogy csak azokat az állatokat lehet benyújtani a támogatási kérelemben, amelyeknél biztosítva látják az egységes kérelem benyújtását követő naptól kezdődően a hat hónapos birtokon tartás ideje alatt a rendelet további feltételeinek is a megfelelést a tájékoztató szöveg szerint.
Az ügyfélregisztrációs szám megadása és a lista paraméterek kiválasztása után az ellenőrzés majd a lista készítés gombra kattintva megjelenik a 1948 – Anyatehéntartás támogatására

alkalmas állatok listája, mely kizárólag olyan állatokat tartalmaz, amelyek ennek a támogatásnak a követelményeinek megfelelnek.

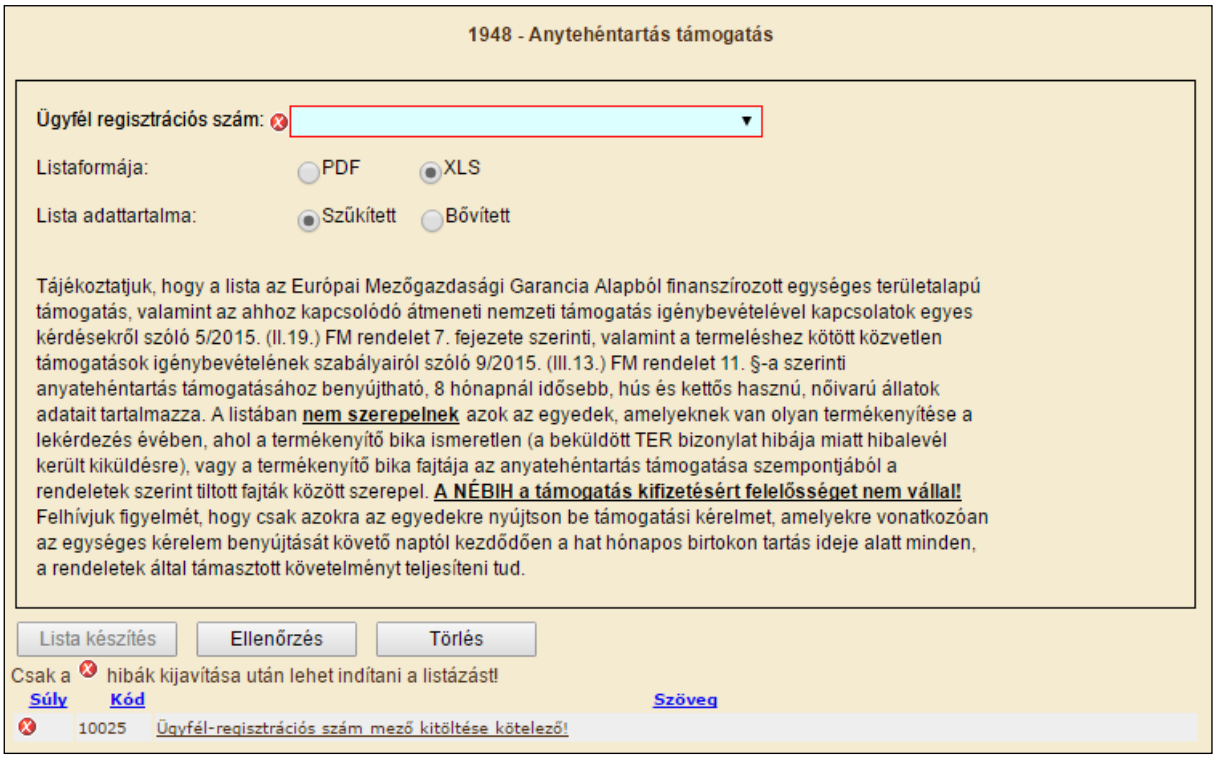

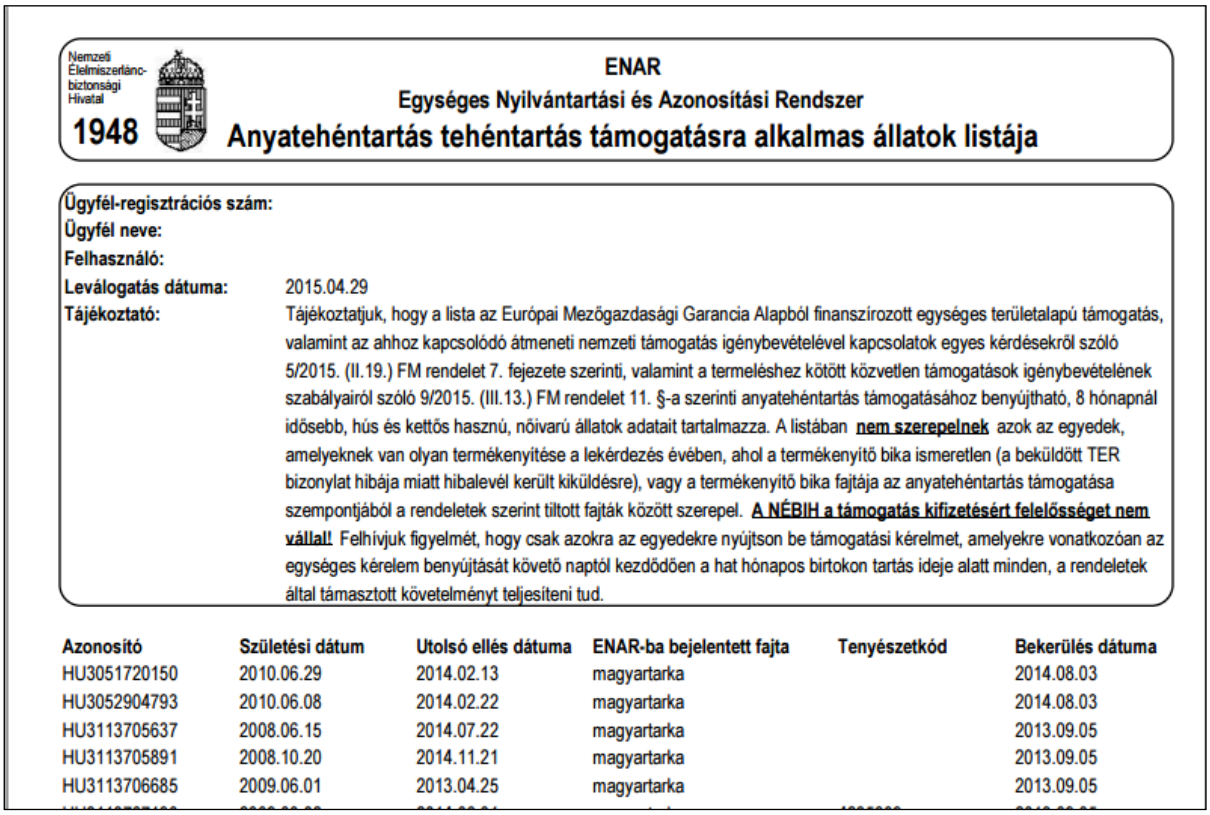

Nemzeti Élelmiszerlánc-biztonsági Hivatal
1948

ENAR
Egységes Nyilvántartási és Azonosítási Rendszer
Anyatehéntartás tehéntartás támogatásra alkalmas állatok listája

Ügyfél-regisztrációs szám:
Ügyfél neve:
Felhasználó:
Leválogatás dátuma: 2015.04.29
Tájékoztató: Tájékoztatjuk, hogy a lista az Európai Mezőgazdasági Garancia Alapból finanszírozott egységes területalapú támogatás, valamint az ahhoz kapcsolódó átmeneti nemzeti támogatás igénybevételével kapcsolatok egyes kérdésekről szóló 5/2015. (II.19.) FM rendelet 7. fejezete szerinti, valamint a termeléshez kötött közvetlen támogatások igénybevételének szabályairól szóló 9/2015. (III.13.) FM rendelet 11. §-a szerinti anyatehéntartás támogatásához benyújtható, 8 hónapnál idősebb, hús és kettős hasznú, nőivarú állatok adatait tartalmazza. A listában nem szerepelnek azok az egyedek, amelyeknek van olyan termékenyítése a lekérdezés évében, ahol a termékenyítő bika ismeretlen (a beküldött TER bizonylat hibája miatt hibalevél került kiküldésre), vagy a termékenyítő bika fajtája az anyatehéntartás támogatása szempontjából a rendeletek szerint tiltott fajták között szerepel. A NÉBIH a támogatás kifizetésért felelősséget nem vállal! Felhívjuk figyelmét, hogy csak azokra az egyedekre nyújtson be támogatási kérelmet, amelyekre vonatkozóan az egységes kérelem benyújtását követő naptól kezdődően a hat hónapos birtokon tartás ideje alatt minden, a rendeletek által támasztott követelményt teljesíteni tud.

Azonosító	Születési dátum	Utolsó ellés dátuma	ENAR-ba bejelentett fajta	Tenyészetkód	Bekerülés dátuma
HU3051720150	2010.06.29	2014.02.13	magyartarka		2014.08.03
HU3052904793	2010.06.08	2014.02.22	magyartarka		2014.08.03
HU3113705637	2008.06.15	2014.07.22	magyartarka		2013.09.05
HU3113705891	2008.10.20	2014.11.21	magyartarka		2013.09.05
HU3113706685	2009.06.01	2013.04.25	magyartarka		2013.09.05

A 1948-Anyatehéntartás támogatásra alkalmas állatok szűkített listája XLS formátumban csak a támogatható állatok felsorolását tartalmazza.

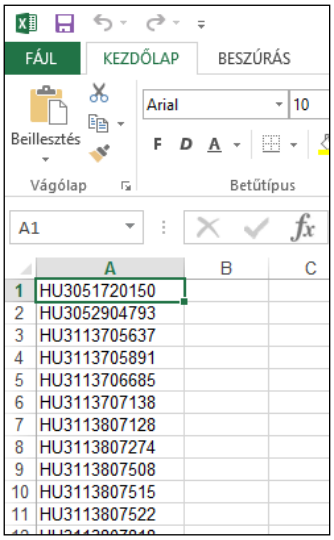

4.5.14 1949 – Szarvasmarha állomány-nyilvántartás

A bejelentkező felhasználók állomány-nyilvántartást tudnak lekérni a leválogatás napján, a paraméterként megadott tenyészetben élőként nyilvántartott állatokról, vagy a felhasználó által megadott naptól a leválogatás napjáig a tenyészetben megfordult szarvasmarhákról. Tenyészetben megfordult szarvasmarhák leválogatásánál az időszak kezdete nem lehet a lekérdezés napjánál 3 évnél régebbi.

Az adatleválogatás az adatbázis előző napi állapota alapján frissült adattárból készül.

Nemzeti Élelmiszerlánc-biztonsági Hivatal 1949

Szarvasmarha ENAR
Szarvasmarhák Egységes Nyilvántartási és Azonosítási Rendszere
Szarvasmarha állomány-nyilvántartás

Oldal: 2 / 1
dr. [illegible]
Leválogatás dátuma: 2016.11.02

Lekérdezés paraméterei:
Tenyészetkód: ------
Tartó neve: Hras
Tartózkodás típusa: Állományban van

ENAR azonosító	Anyja ENAR azonosítója vagy eredeti külföldi azonosító	Születési dátum	Neme	Fajta	Szín	Elhullás, elveszés dátuma	Leölés, kényszevágás, házi vágás dátuma	Tenyészet (Származási tenyészet)	Tenyészetbe érkezés dátuma	Céltenyészet	Kikerülés dátuma	Megjegyzés
HU3347078934	HU3347004458	2015.10.17	hímivarú	holstein-fríz	feketetarka			556507	2015.12.05			
HU3347078989	HU3347002337	2015.10.24	hímivarú	holstein-fríz	feketetarka				15.12.05			
HU3347079160	HU3084765641	2015.11.19	hímivarú	holstein-fríz	feketetarka				15.12.05			
HU3082868234	HU3082851986	2015.11.23	hímivarú	holstein-fríz	feketetarka				15.12.13			
HU3082868203	HU3082853324	2015.11.23	hímivarú	holstein-fríz	feketetarka				15.12.13			
HU3082868188	HU3082848919	2015.11.23	hímivarú	holstein-fríz	feketetarka				15.12.13			

4.5.15 1120 – Vakcinázásra kijelölt szarvasmarhák

A 1120 – Vakcinázásra kijelölt szarvasmarhák lekérdezéssel lehet egy tenyészet élő szarvasmarhái közül azokat leválogatni, amelyek a felhasználó által megadott vakcinázásra kijelölhetőek.
A menüpontot csak hatósági állatorvos (vagy meghatalmazottja), vagy magán állatorvos (vagy meghatalmazottja) indíthatja. A bejelentkezőnek a képernyőn felkínált hatósági állatorvosi azonosító és kamarai pecsétszám közül kell a megfelelőt kiválasztania.
A lista készítéséhez meg kell adni a tenyészetkódot és a lista készítéshez a többi szűkítő feltételt beállítani.
Amennyiben a vakcinát is megadjuk – olyan lista készíthető, amely az adott tenyészetben tartózkodó, a kiválasztott vakcinával még nem oltott (vagy a vakcinához rendelt időszak alatt nem oltott) szarvasmarhákat tartalmazza.
Amennyiben a választott vakcina kéknyelv betegség ellen véd, akkor azok az állatok kerülnek a listára, amelyeknek a leválogatás napját megelőző egy évben nem volt vakcinázásuk a kéknyelv ellen.
Egyéb esetben az tenyészet összes élő szarvasmarhája az outputra kerül.

1120 Vakcinázásra kijelölt szarvasmarhák

Tenyészetkód:
Tartó neve:
Hatósági állatorvos azonosítója:
Magán állatorvos kamarai pecsétszáma:
Vakcina neve:
Lista formája: PDF XLS

Lista készítés | Ellenőrzés | Törlés

Csak a hibák kijavítása után lehet indítani a listázást!

Súly	Kód	Szöveg
	819	Hiányzik a(z) tenyészet kódja/azonosítója!
	1327	Nincs megadva a vakcinázást végző állatorvosnak sem a hatósági állatorvosi azonosítója, sem a kamarai pecsétszáma!

A lista formája kétféle lehet, pdf, vagy xls.
Az xls formátum alkalmas arra, hogy a vakcinázást végző személy a vakcinázáskor az oltás dátumát és a gyártási számot abban rögzítse, majd webali-n, mint 5321 - Szarvasmarha vakcinázás bejelentése (állomány) feltöltse.

A PDF lista első oldalán kiírásra kerülnek azok a szűkítési feltételek, amelyek figyelembe vételével készült el.

Nemzeti Élelmiszerlánc-biztonsági Hivatal
1120

ENAR Egységes Nyilvántartási és Azonosítási Rendszer
1120 - Vakcinázásra kijelölt szarvasmarhák

Kiállítva: 2017.09.07
Oldal: 22 / 1

Lekérdezés paraméterei:

Tenyészetkód: 467 140 **Tenyészet tartója:** Puskin-tej Tejtermelő, Állattenyésztő Mezőgazdasági Kft.

Kamarai pecsétszám: 1111
Állatorvos neve: Dr. Both Ákos András
Felhasználó neve: Cog Beáta Natali

Azonosító országkódja	Szarvasmarha azonosítója	Vakcinázás dátuma	Vakcina gyártási száma
DE	1262362687		
DE	1262393016		
DE	1262393033		
DE	1262393051		
DE	1262393075		
DE	1262393076		

Az XLS formátumban előállított file-ban a leválogatási feltételek a lista első soraiban jelennek meg, amennyiben a lista kitöltése után a webALI-ra betöltésre kerül, ezeket a sorokat nem szabad kitörölni (9 sor).

	A	B	C	D	E	F	G	H
1								
2	**Nemzeti Élelmiszerlánc-biztonsági Hivatal**	**1120 Vakcinázásra kijelölt szarvasmarhák**						
3	**Lekérdezés paraméterei:**							
4	**Tenyészetkód:**		**Tenyészet tartója:**					
5	**Kamarai pecsétszám:**							
6	**Állatorvos neve:**							
7	**Vakcina kódja:**		**Vakcina neve:**					
8	**Felhasználó neve:**							
9	**Tenyészetkód**	**Hatósági állatorvos azonosítója**	**Kamarai pecsétszám**	**Azonosító országkódja**	**Szarvasmarha azonosítója**	**Vakcinázás dátuma**	**Vakcina kódja**	**Vakcina gyártási száma**
10				HU	1262362687			
11				HU	1262393016			
12				HU	1262393033			
13				HU	1262393051			
14				HU	1262393075			
15				HU	1262393076			
16				HU	1262393223			
17				HU	1262393224			
18				HU	1403462333			
19				HU	1403562264			
20				HU	1403562376			
21				HU	1403661505			
22				HU	1403661527			

A kitöltött xls filet az 1.10 Bizonylat beadása állományban pontban leírtak alapján történik.

4.5.16 1231 – Élő szarvasmarhák vakcinázási adatai

A 1231 – Élő szarvasmarhák vakcinázási adatai lista az élő szarvasmarhákról tételes kimutatás, vagy összesítő statisztika készíthető, illetve a regisztrált vakcinázások adatai válogathatóak le.

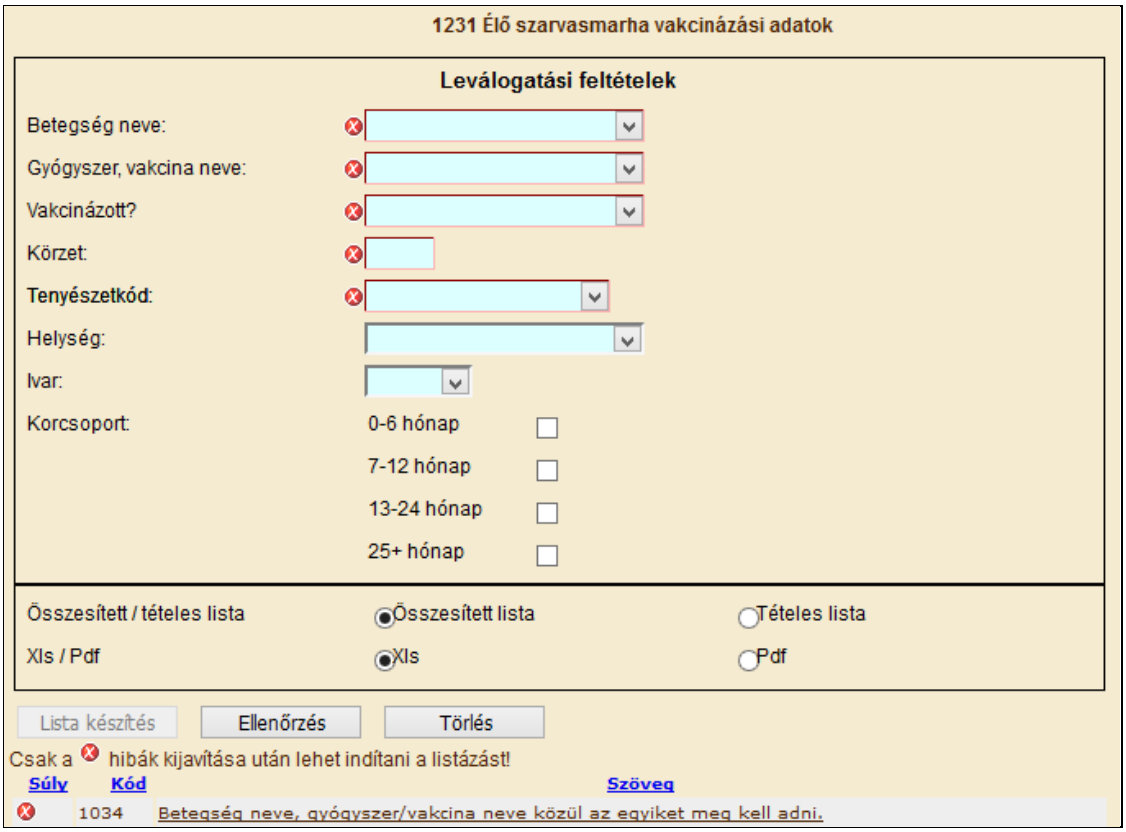

Amennyiben a „vakcinázott” a szűrés feltétele, akkor azok az események kerülnek a listára, ahol a kiválasztott betegség megelőzésére alkalmas vakcinázás, illetve a kiválasztott vakcinázás van regisztrálva.
Amennyiben a szűrési feltételek közt a „vakcinázatlan” szerepel, akkor azokat az állatokat listázza, amelyeknek nincs regisztrált eseménye a megadott vakcinával, vagy a megadott betegség megelőzésére használt vakcina egyikével sem.

Összesített lista esetén a lista körzetkódonként (megyei körzetbe sorolt tenyészeteknél), tenyészetenként egy-egy számot tartalmaz, a feltételeknek megfelelő szarvasmarhák számát.

Nemzeti Élelmiszerlánc-biztonsági Hivatal 1231

ENAR Egységes Nyilvántartási és Azonosítási Rendszer
Élő szarvasmarhák vakcinázási adatai

Kiállítva: 2016.11.07
Oldal: 1 / 1

Lekérdezés paraméterei:
Felhasználó:
Betegség neve: Kéknyelv betegség
Vakcinázott? Igen
Körzet:

Körzetkód	Tenyészetkód	Szarvasmarhák száma
		8
		16

Tételes lista esetén részletes információk láthatóak a keresési paramétereknek megfelelő kezelések körülményeiről.

Nemzeti Élelmiszerlánc-biztonsági Hivatal 1231

ENAR Egységes Nyilvántartási és Azonosítási Rendszer
Élő szarvasmarhák vakcinázási adatai

Kiállítva: 2016.11.07
Oldal: 2 / 1

Lekérdezés paraméterei:
Felhasználó:
Betegség neve: Kéknyelv betegség
Vakcinázott? Igen
Körzet:

Tenyészet kód	Tenyészet levelezési címe	Tartó neve	Szm. országk.	Szarvasm. azonosítója	Vakcinázás dátuma	Vakcina neve	Vakcina gyártási száma	Vakcinázó állatorvos neve	Vakcinázó állatorvos rendszerbeli szerepköre	Vakcinázó állatorvos azonosítója vagy pecsétszáma
!			HU	3082868070	2016.05.01	Bluevac-4	2016_123456			
!			HU	3082868070	2016.05.01	BTVPUR AlSap 4	12345_2016			
!			HU	3104264530	2016.06.01	Bluevac-4	11111_2016			
!			HU	3115105699	2016.06.01	Bluevac-4	11111_2016			
!			HU	3375203317	2016.06.01	Bluevac-4	11111_2016			
!			HU	3104264237	2016.06.01	Bluevac-4	11111_2016			
!			HU	3104264244	2016.06.01	Bluevac-4	11111_2016			
!			HU	3104264251	2016.06.01	Bluevac-4	11111_2016			
!			HU	3104264275	2016.06.01	Bluevac-4	11111_2016			
!			HU	3104262837	2016.06.01	Bluevac-4	11111_2016			
!			HU	3104263791	2016.06.01	Bluevac-4	11111_2016			

4.5.17 1232 – Szarvasmarha vakcinázási statisztika

A 1232 – Szarvasmarha vakcinázási statisztika olyan összesített, vagy tételes statisztika, amellyel egy kiválasztott gyógyszeres kezelésről, vakcinázásról, vagy egy betegség megelőzésére, gyógyítására használt összes gyógyszeres kezelésről készíthető.

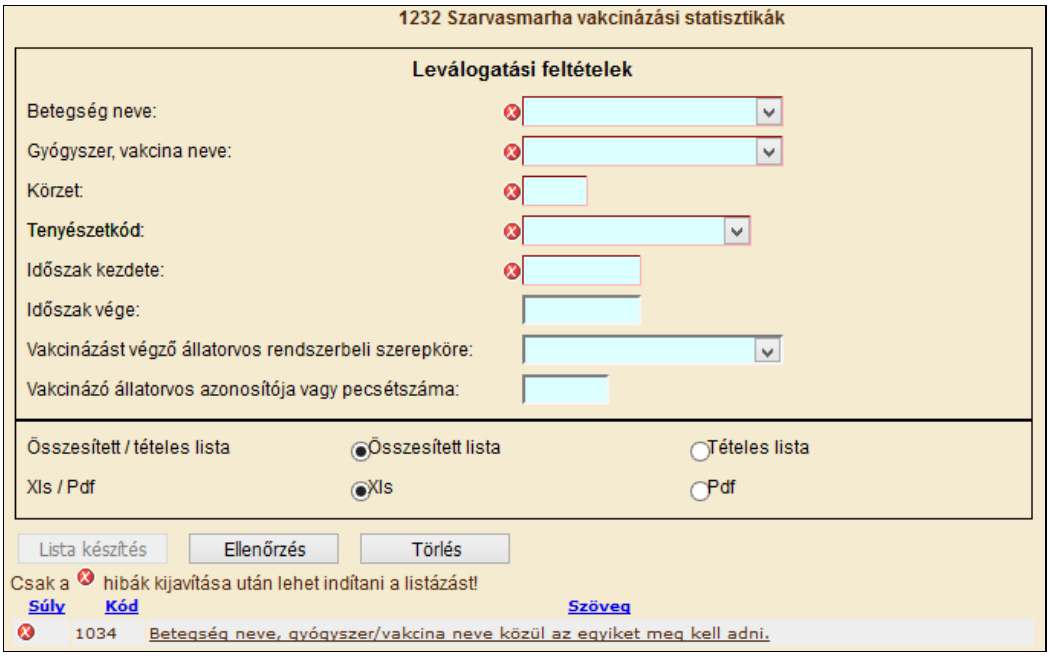

Összesített lista esetén a lista körzetkódonként (megyei körzetbe sorolt tenyészeteknél), tenyészetenként egy-egy számot tartalmaz, a feltételeknek megfelelő szarvasmarhák számát.

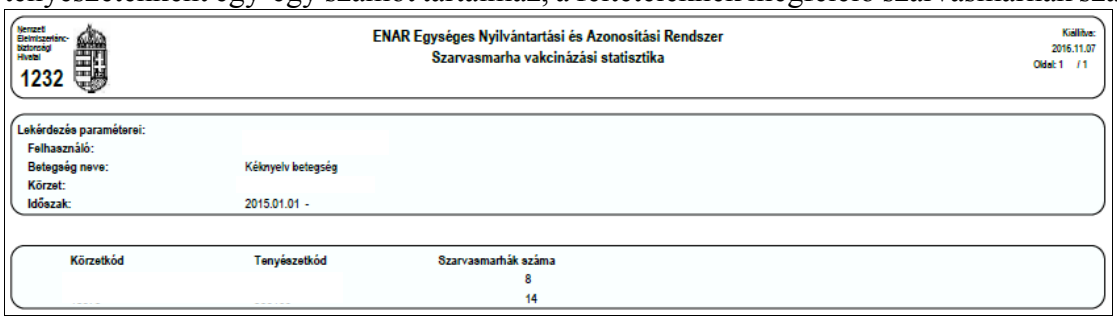

Tételes lista esetén részletes információk láthatóak a keresési paramétereknek megfelelő kezelések körülményeiről.

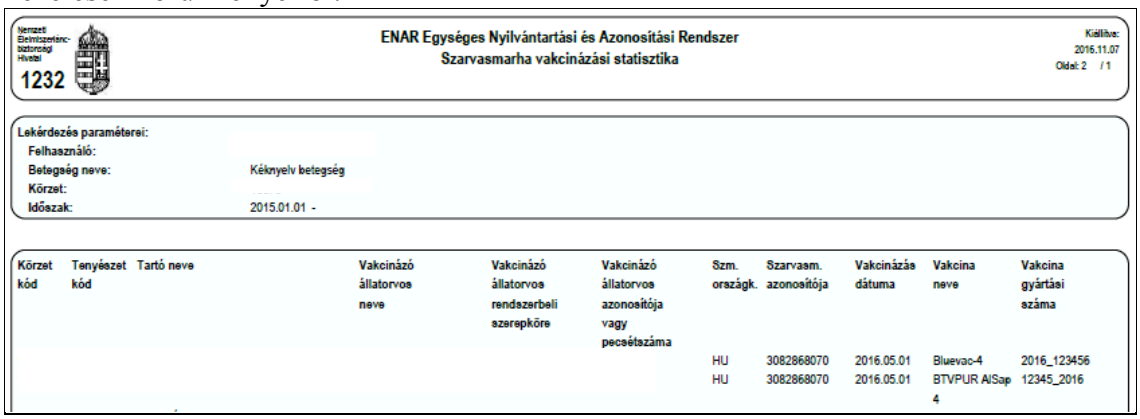

4.5.18 1970 – Elektronikus marhalevél

Egy tenyészet tartója, kapcsolattartója (vagy meghatalmazottja) web-en tudja lekeresni és pdf formában kigenerálni azokat a 1970-es Elektronikus marhaleveleket, amelyeket a tenyészetére állított ki a rendszer.
A menüpont indításakor, a kereső képernyőn kell megadni a szűrési feltételeket: egy szarvasmarha ENAR, vagy EU ENAR azonosítóját, vagy a tenyészetkódot és a kiadási dátumot, aminél magasabb dátumtól kiállított 1970-es marhaleveleket kívánja lekeresni a felhasználó. Tenyészetkódot csak a bejelentkező jogosultságának megfelelően összeállított listából lehet választani.

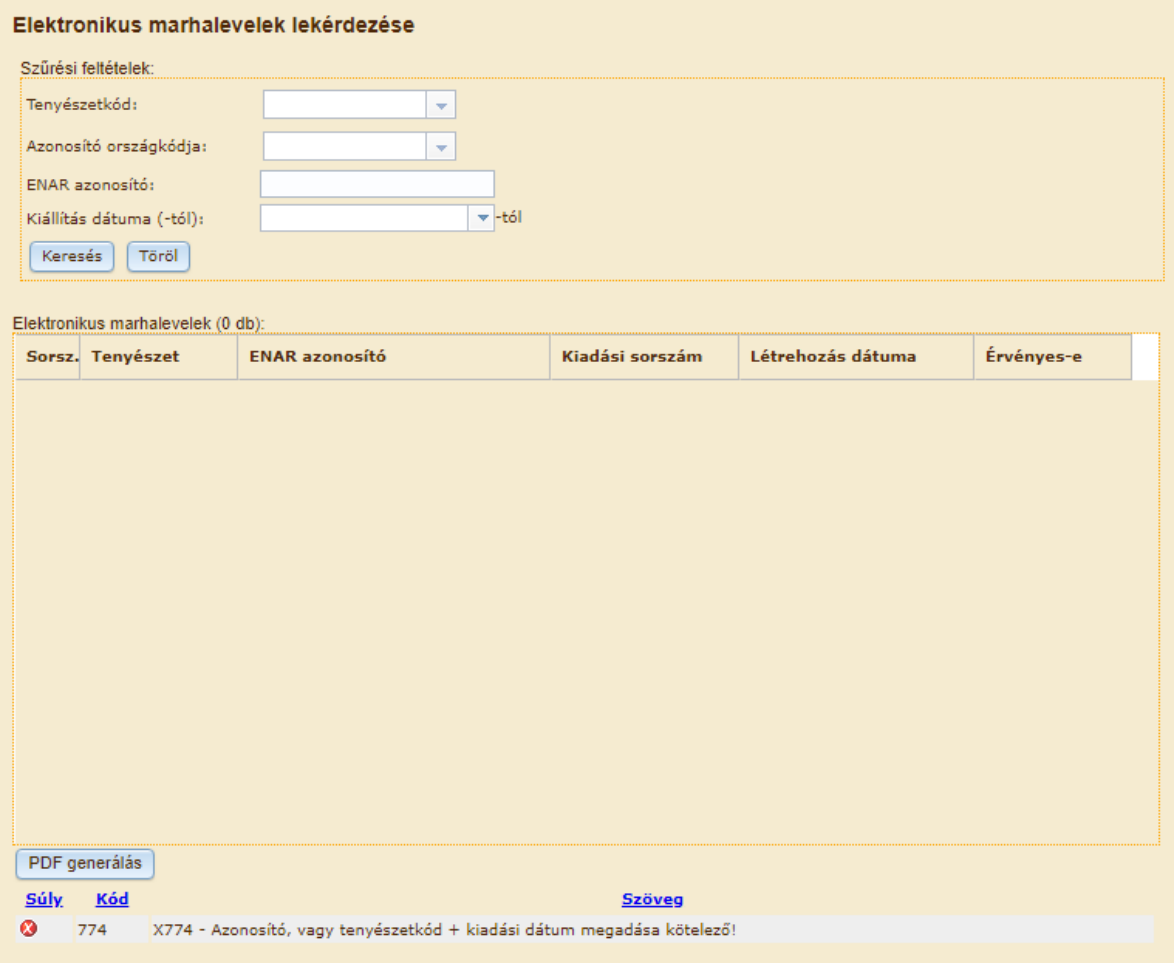

A lekeresés eredményeként annyi sor jelenik meg a képernyőn, ahány 1970-es Elektronikus marhalevél felel meg a feltételeknek és a bejelentkező jogosultságának (amennyiben a szarvasmarhának van más tenyészetében kiállított 1970-es marhalevele, az már nem jelenik meg a képernyőn). A kiválasztott sorra állva lehet a PDF generálás gomb lenyomásával kigenerálni az elektronikus marhalevél teljes tartalmát. Az előugró PDF-t el lehet menteni, vagy ki lehet nyomtatni.
Amennyiben a kijelölt marhalevél a szarvasmarhának nem az utolsó marhalevele, mert van nála nagyobb kiadási sorszámú 1970-es, vagy 1934-es marhalevele, akkor a PDF-re a „Nem

érvényes, mert van magasabb sorszámmal kiállított marhalevele a szarvasmarhának” szöveg is rákerül.

ELEKTRONIKUS MARHALEVÉL

A dokumentum csak belföldi állatmozgás esetén, korlátozottan alkalmazható, útlevélként nem használható!

1970

Kiállítás dátuma: 2019.04.30 **Kiadási sorszám: 10**

Az egyed ENAR nyilvántartási száma **HU 34084 4914 5**

neme:	nőivar (üsző)
színe:	feketetarka
születési dátuma:	2019.02.04
előző (külföldi) azonosító anya/recipiens:	HU 33082 8413 6

Állattartó:
HÓD-MEZŐGAZDA Zrt.
6800 Hódmezővásárhely
Aranyág kert 71.

Tenyészet kódja: HU 8114598
6800 Hódmezővásárhely
Serháztér utca 2.

Egyed tenyészetei:

	Ország	Tenyészetkód	Bekerülés dátuma		Ország	Tenyészetkód	Bekerülés dátuma
1	HU	467113	2019.02.04	6	HU	8114598	2019.04.08
2	HU	8114598	2019.03.05	7	HU	467113	2019.04.10
3	HU	467113	2019.03.08	8	HU	8114598	2019.04.11
4	HU	8114598	2019.04.02				
5	HU	467113	2019.04.06				

nem érvényes, mert van magasabb sorszámmal kiállított marhalevele a szarvasmarhának!

5 Juh/ kecske

5.1 *Űrlapok bevitele*

5.1.1 3752 - Indítás bejelentés

A 3752 Indítás bejelentő és módosító lap a tartó tenyészetéből kiszállított állatok jelentésre szolgál.

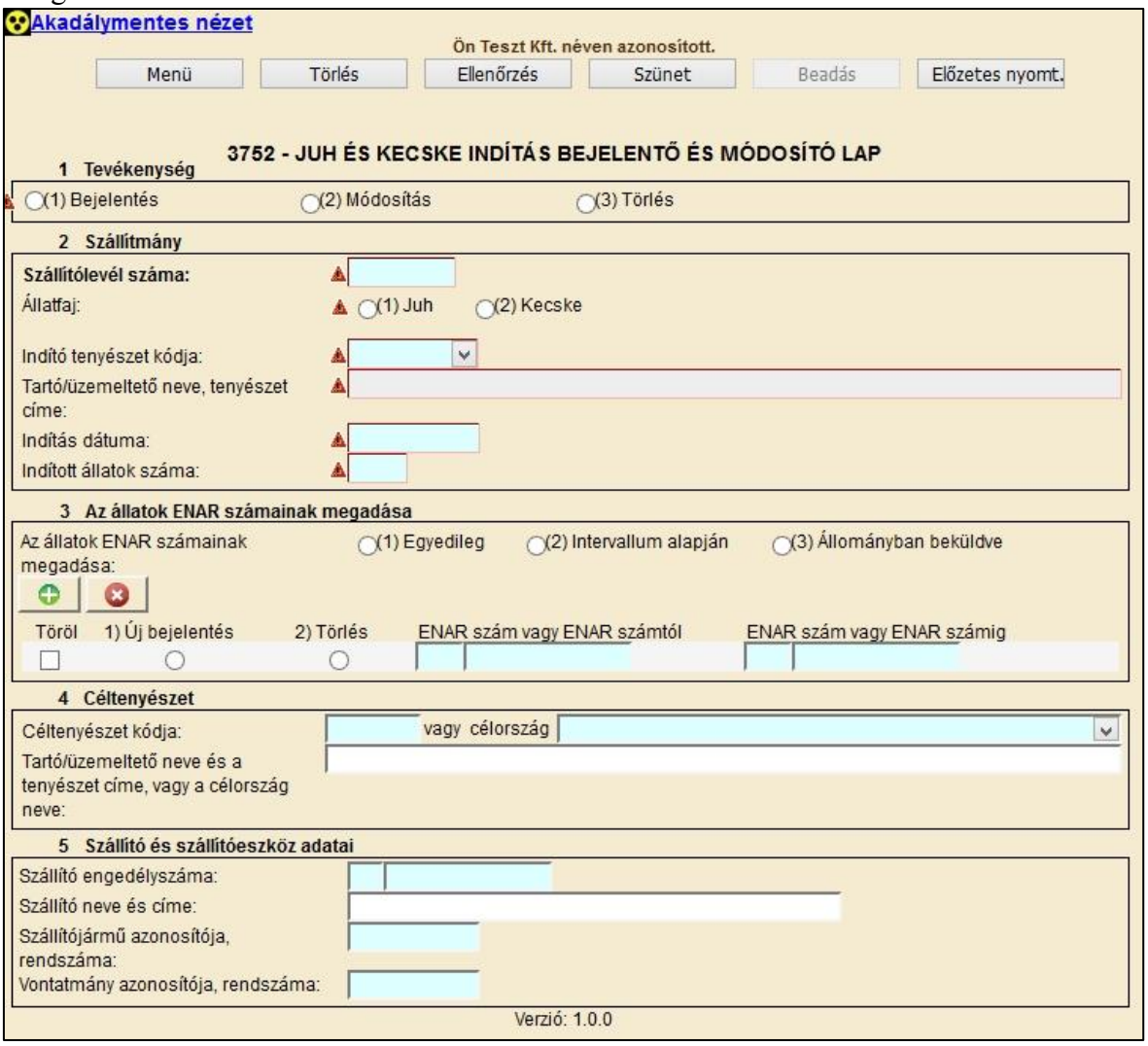

A 3752 indítás bejelentés és módosító lap hibátlan kitöltéséhez az alábbi mezők kitöltése kötelező:

- tevékenység
- szállítólevél száma
- állatfaj
- indító tenyészet kódja, legördülő listából választható
- indítás dátuma
- indított állatok száma

- az állatok ENAR számainak megadása blokkban legalább egy sor kitöltése kötelező
- céltenyészet vagy célország.

A gomb megnyomásával új füljelző sor adható hozzá a bizonylathoz.

A gomb megnyomásával a kijelölt füljelző sor(ok)at lehet törölni a bizonylatról.

A hibátlan bizonylatot a Beadás gombbal lehet beadni. Beadás után megtörténik a bizonylat feldolgozása. Beadás után lehetőség van a bizonylatot kinyomtatni.

5.1.2 3753 - Beérkezés bejelentés

A 3753 beérkezés bejelentő és módosító lap a tartó tenyészetébe beérkezett állatok jelentésre szolgál.

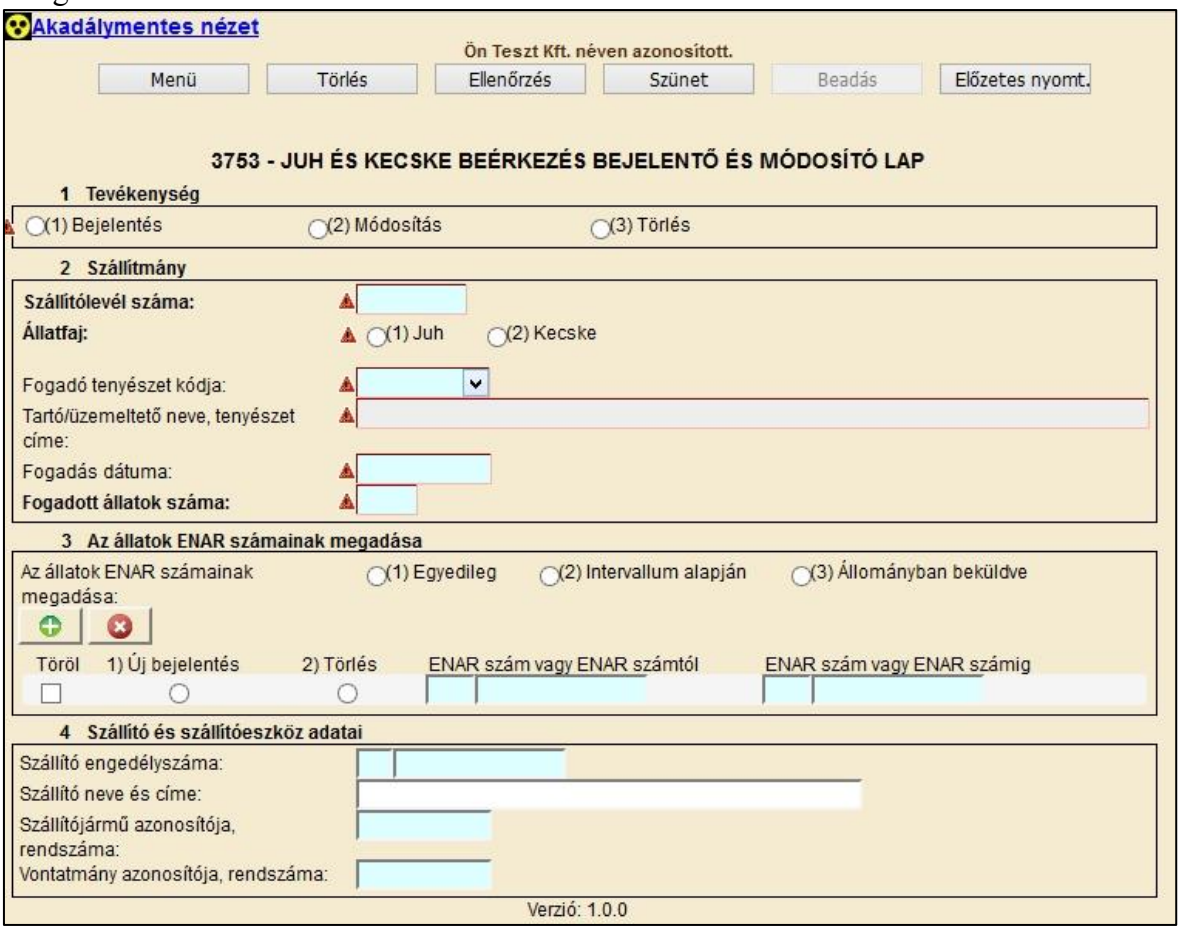

A 3753 beérkezés bejelentés és módosító lap hibátlan kitöltéséhez az alábbi mezők kitöltése kötelező:

- tevékenység
- szállítólevél száma
- állatfaj
- indító tenyészet kódja, legördülő listából választható
- indítás dátuma

- indított állatok száma
- az állatok ENAR számainak megadása blokkban legalább egy sor kitöltése kötelező
- céltenyészet vagy célország.

A gomb megnyomásával új füljelző sor adható hozzá a bizonylathoz.

A gomb megnyomásával a kijelölt füljelző sor(ok)at lehet törölni a bizonylatról.

A hibátlan bizonylatot a Beadás gombbal lehet beadni. Beadás után megtörténik a bizonylat feldolgozása. Beadás után lehetőség van a bizonylatot kinyomtatni.

5.1.3 3754 – Ellenőrzés útján kikerültetés csoportos bejelentő

A 3754-es Ellenőrzés útján kikerültetett állatok bejelentő lap lehetővé teszi az ENAR szerint a tenyészetben álló juhok, kecskék hatósági kikerültetését.
Illetékes Hatósági állatorvos (vagy meghatalmazottja), vagy járási főállatorvos (vagy meghatalmazottja) tudja rögzíteni egy adott tenyészetből való kikerüléseket. Egy bizonylaton legfeljebb 10 000 állat fülszámát lehet megadni.

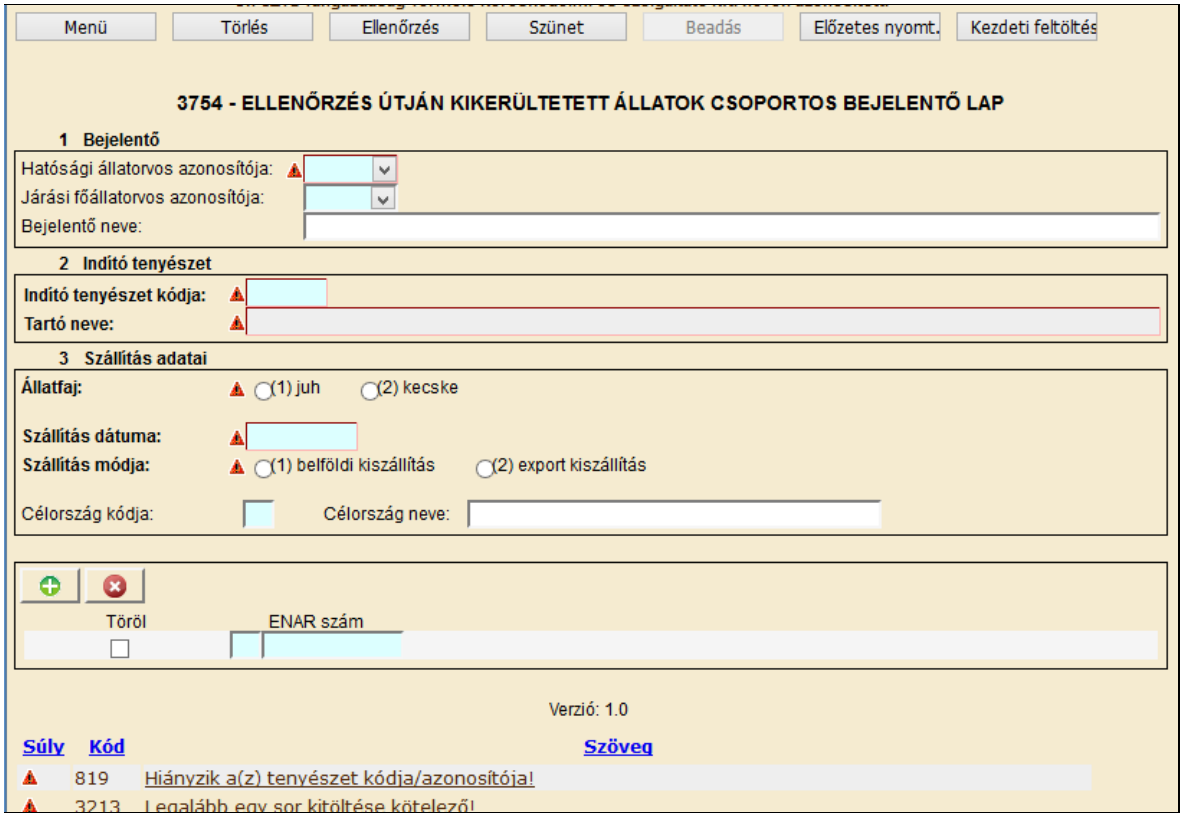

Az ellenőrzés útján kikerültetett egyedek füljelző számainak felvitele két módon valósulhat meg:

1) MANUÁLIS FELVITEL: a webes űrlap megnyitáskor egyetlen tétel sort tartalmaz, a gomb megnyomásával tetszőleges számú sor adható a bizonylathoz. A felesleges sorok a sor eleji jelölőnégyzetének kijelölésével 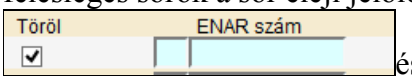

és a gomb megnyomásával eltávolíthatók.

2) XLS ÁLLOMÁNY FELTÖLTÉS: a webes űrlap felső részén található

gombra kattintva megnyílik a file feltöltő felület.
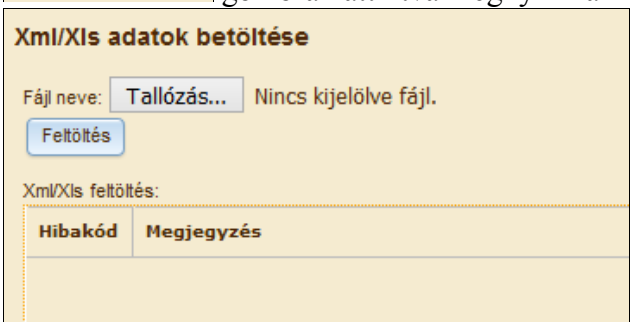

A füljelzőket tartalmazó XLS állomány kiválasztása és feltöltése után az állományból kiolvasott füljelzők megjelennek a webes bizonylaton, tétel sorokban. A bizonylat mentése előtt lehetőség van a tétel sorok manuális szerkesztésére, további tételek hozzáadására vagy eltávolítására, akár további XLS file feltöltésére.

- Az ellenőrzött tenyészet élő állatairól készített 1734-es Egyed lista XLS formátumú outputja alkalmas a megfelelő állomány előállítására. A 1734-es outputból törölni azokat a tételsorokat kell, amelyek nem kikerültetendő állatra vonatkoznak, és csak azokat meghagyni, amelyek egy adott napon, egyféle kikerülési móddal (ellenőrzés útján belföldi kiszállítás, ellenőrzés útján export kiszállítás) szándékoznak kijelenteni. A 1734-es xls fejlécét nem szabad kitörölni, mert a betöltés a 10. sortól indul.

A hibátlan bizonylatot a 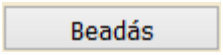

gombbal lehet beadni. Beadás után megtörténik a bizonylat feldolgozása. Beadás után lehetőség van a bizonylatot kinyomtatni.

5.1.4 3755 – Ellenőrzés útján kikerültetés állatok bejelentő, módosító lap

A 3755-ös Ellenőrzés útján kikerültetett állatok bejelentő, módosító és törlő lap lehetővé teszi az ENAR szerint a tenyészetben álló egyedek hatósági kikerültetését, illetve az ilyen módon regisztrált kikerülések módosítását, törlését.
Illetékes Hatósági állatorvos (vagy meghatalmazottja), vagy járási főállatorvos (vagy meghatalmazottja) tudja rögzíteni egy adott tenyészetből való kikerüléseket (ellenőrzés útján belföldi kiszállítás, ellenőrzés útján export kiszállítás), vagy azok módosítást, törlését.

Módosítani, törölni csak az adott tenyészetből való hatósági kikerüléseket (ellenőrzés útján belföldi kiszállítás, ellenőrzés útján export kiszállítás) lehet.

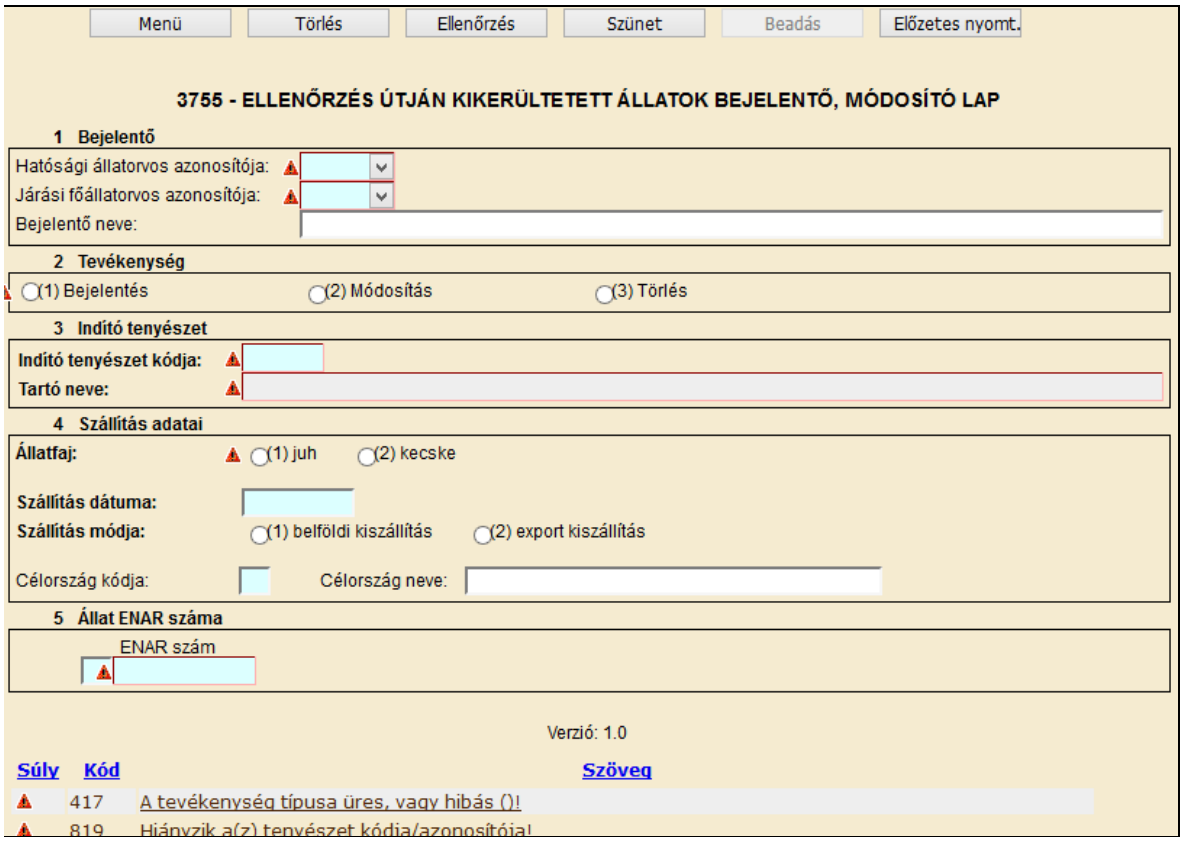

A hibátlan bizonylatot a Beadás gombbal lehet beadni. Beadás után megtörténik a bizonylat feldolgozása. Beadás után lehetőség van a bizonylatot kinyomtatni.

5.2 *Válasz bizonylatok*

5.2.1 1702 – Indítás bejelentése

A 1702 Indítás bejelentő és módosító hibajavító lap a tartó tenyészetéből kiszállított állatok hibajavítására szolgál.

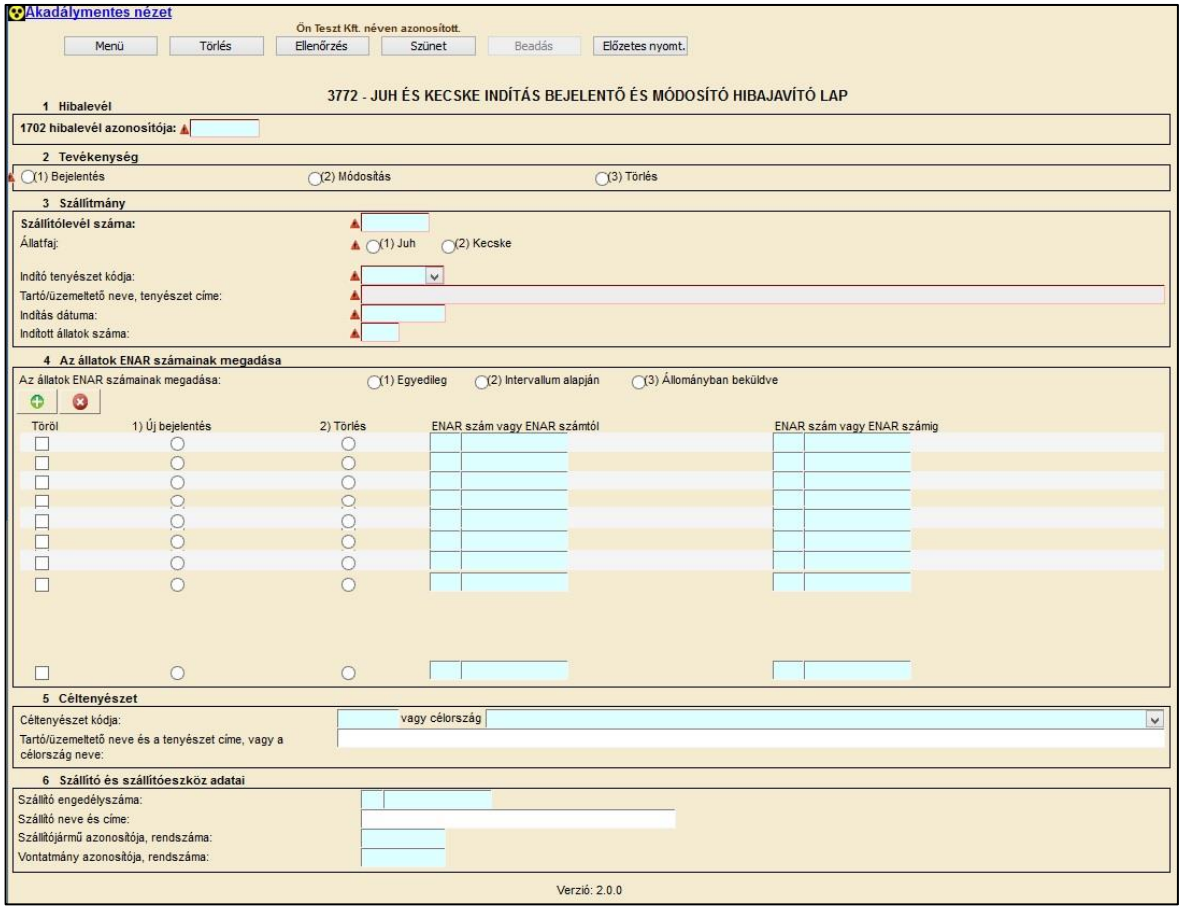

A 1702 Indítás bejelentő és módosító hibajavító lap hibátlan kitöltéséhez az alábbi mezők kitöltése kötelező:

- tevékenység
- szállítólevél száma
- állatfaj
- indító tenyészet kódja, legördülő listából választható
- indítás dátuma
- indított állatok száma
- az állatok ENAR számainak megadása blokkban legalább egy sor kitöltése kötelező
- céltenyészet vagy célország

A gomb megnyomásával új füljelző sor adható hozzá a bizonylathoz.

A gomb megnyomásával a kijelölt füljelző sor(ok)at lehet törölni a bizonylatról.

A hibátlan bizonylatot a Beadás gombbal lehet beadni. Beadás után megtörténik a bizonylat feldolgozása. Beadás után lehetőség van a bizonylatot kinyomtatni.

5.2.2 1703 – Fogadás bejelentése

A 1703 fogadás bejelentő és módosító hibajavító lap a tartó tenyészetébe beérkezett állatok jelentésre szolgál.

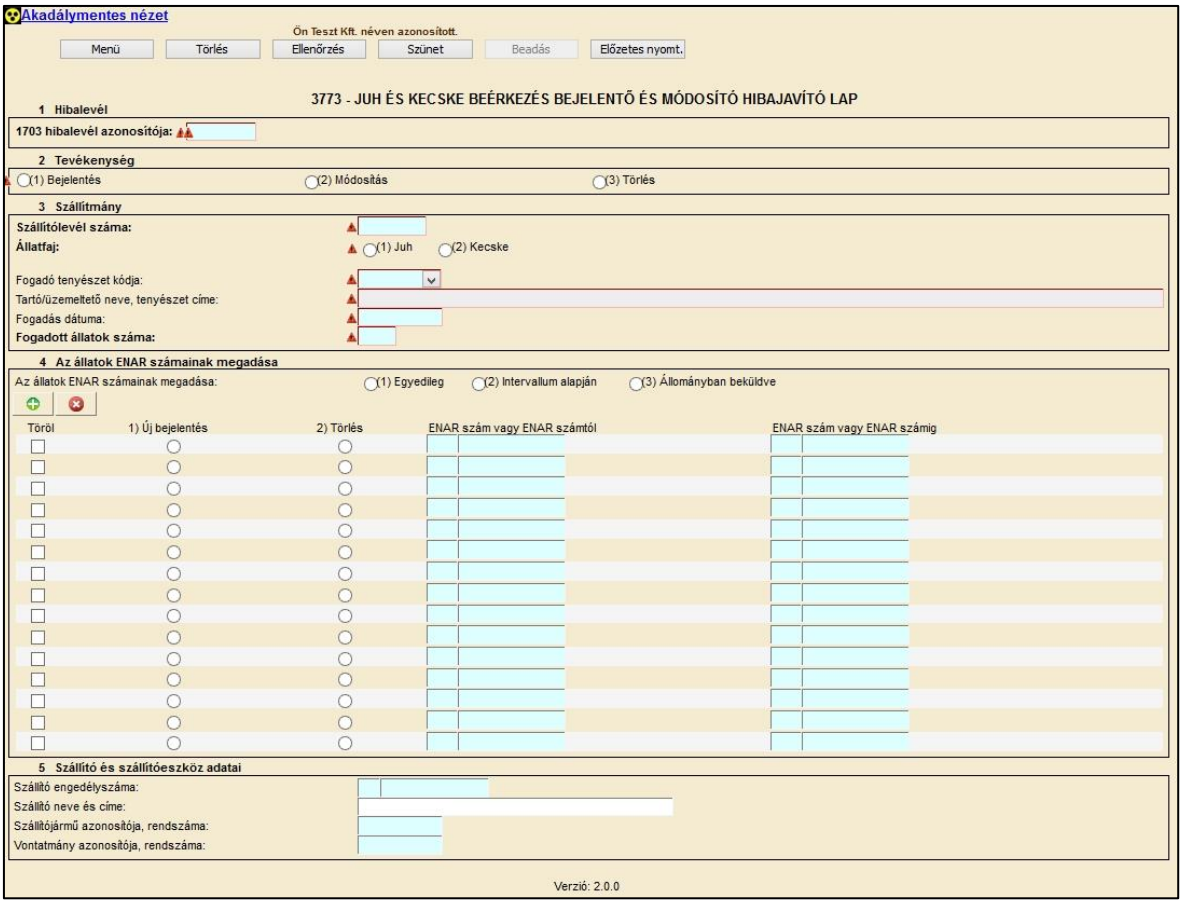

A 1703 fogadás bejelentő és módosító hibajavító lap hibátlan kitöltéséhez az alábbi mezők kitöltése kötelező:

- tevékenység
- szállítólevél száma
- állatfaj
- indító tenyészet kódja, legördülő listából választható
- indítás dátuma
- indított állatok száma
- az állatok ENAR számainak megadása blokkban legalább egy sor kitöltése kötelező
- céltenyészet vagy célország.

A gomb megnyomásával új füljelző sor adható hozzá a bizonylathoz.

A gomb megnyomásával a kijelölt füljelző sor(ok)at lehet törölni a bizonylatról.

A hibátlan bizonylatot a Beadás gombbal lehet beadni. Beadás után megtörténik a bizonylat feldolgozása. Beadás után lehetőség van a bizonylatot kinyomtatni.

5.3 *Listák*

5.3.1 1235 – Tenyészetben megfordult juhok és kecskék listája

Ez a menüpont lehetőséget kínál a felhasználónak, hogy egy tenyészetben egy adott naptári napon állományban állt, illetve ott egy adott időintervallumban megfordult juh/kecske egyedekről a képernyőn látható feltétel-képzési lehetőségek használatával, a saját maga által összeállított szempontok alapján listát készíthessenek.

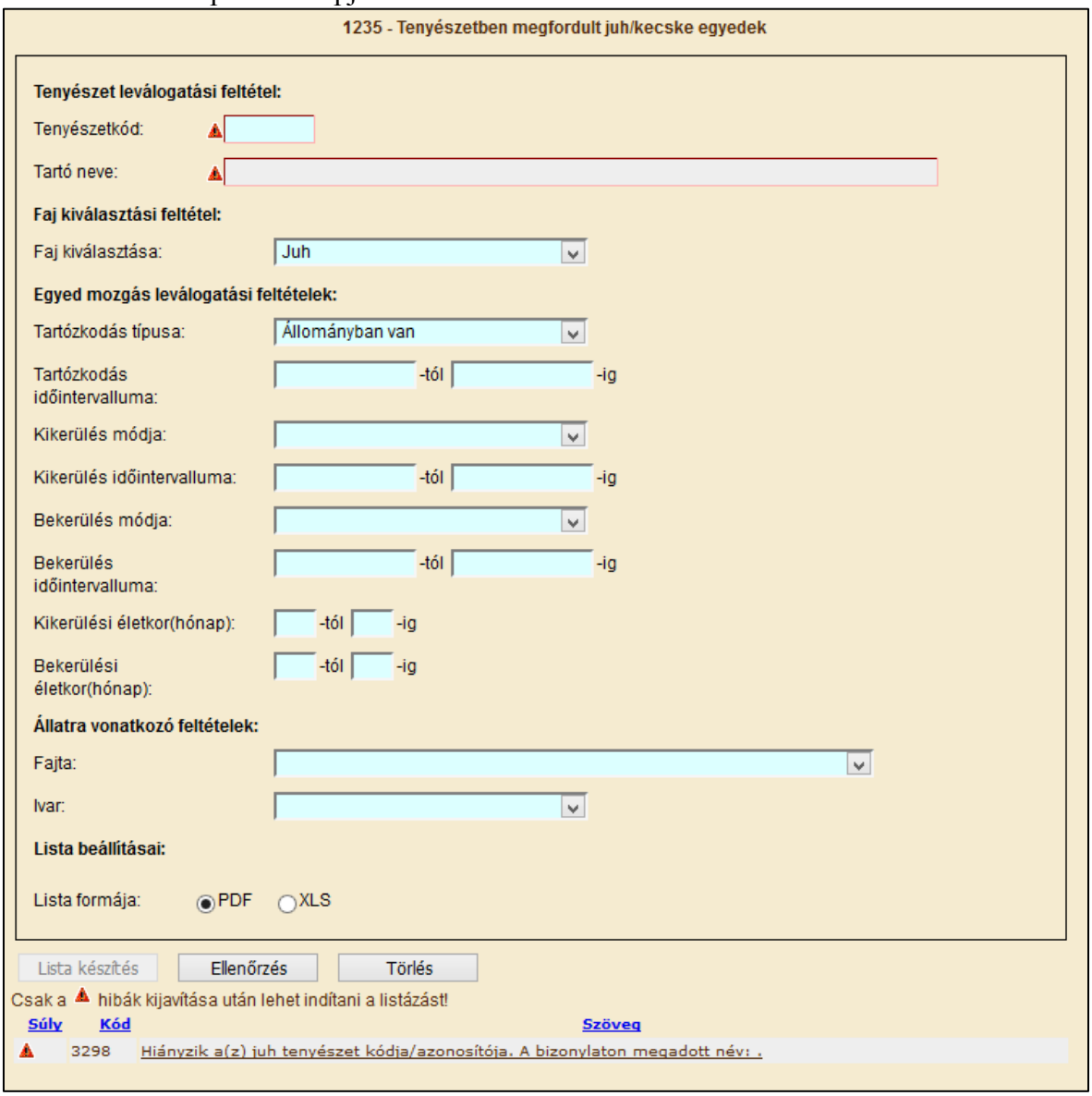

Tenyészetkód – Tenyészetkód, megadása kötelező
Faj kiválasztása - Juh és kecske közül kell választani. Alapértelmezett a juh.
Tartó neve – a program automatikusan tölti a tenyészetkód beírása után

Tartózkodás típusa – kötelezően kitöltendő mező
Tartózkodás időintervalluma – a tenyészetben tartózkodás dátumára intervallumos keresés
Kikerülés módja – Legördülő listából választható
Kikerülés időintervalluma – a tenyészetben tartózkodás dátumára intervallumos keresés
Bekerülés módja – Legördülő listából választható
Bekerülés időintervalluma – a tenyészetben tartózkodás dátumára intervallumos keresés
Kikerülési életkor (hónap) – Az egyedek kikerüléskori életkorára keresés
Bekerülési életkor (hónap) – Az egyedek kikerüléskori életkorára keresés
Fajta – Legördülő listából választható
Ivar – Legördülő listából választható
Lista típusa – Jelölő mező
Lista formája – Jelölő mező
Az „Ellenőrzés” gomb megnyomásával ellenőrzésre kerülnek a bevitt adatok. A „Lista készítés” gomb megnyomása után a rendszer előállítja a kiválasztott típusú listát az igényelt formátumban. Az elkészült, letöltött listát az egyes böngészők más és más módon teszik elérhetővé a felhasználó részére, lehetőség van a dokumentum megnyitására és nyomtatására, valamint a helyi gépen vagy hálózaton történő mentésére.

6 Baromfi

6.1 *Űrlapok bevitele*

6.1.1 3741 - Külföldről beérkezett állatok/tojások bejelentése, módosítása

A 3741 Külföldről beérkezett állatok/tojások bejelentése, módosítása bizonylaton lehet a tenyészetbe jelenteni.

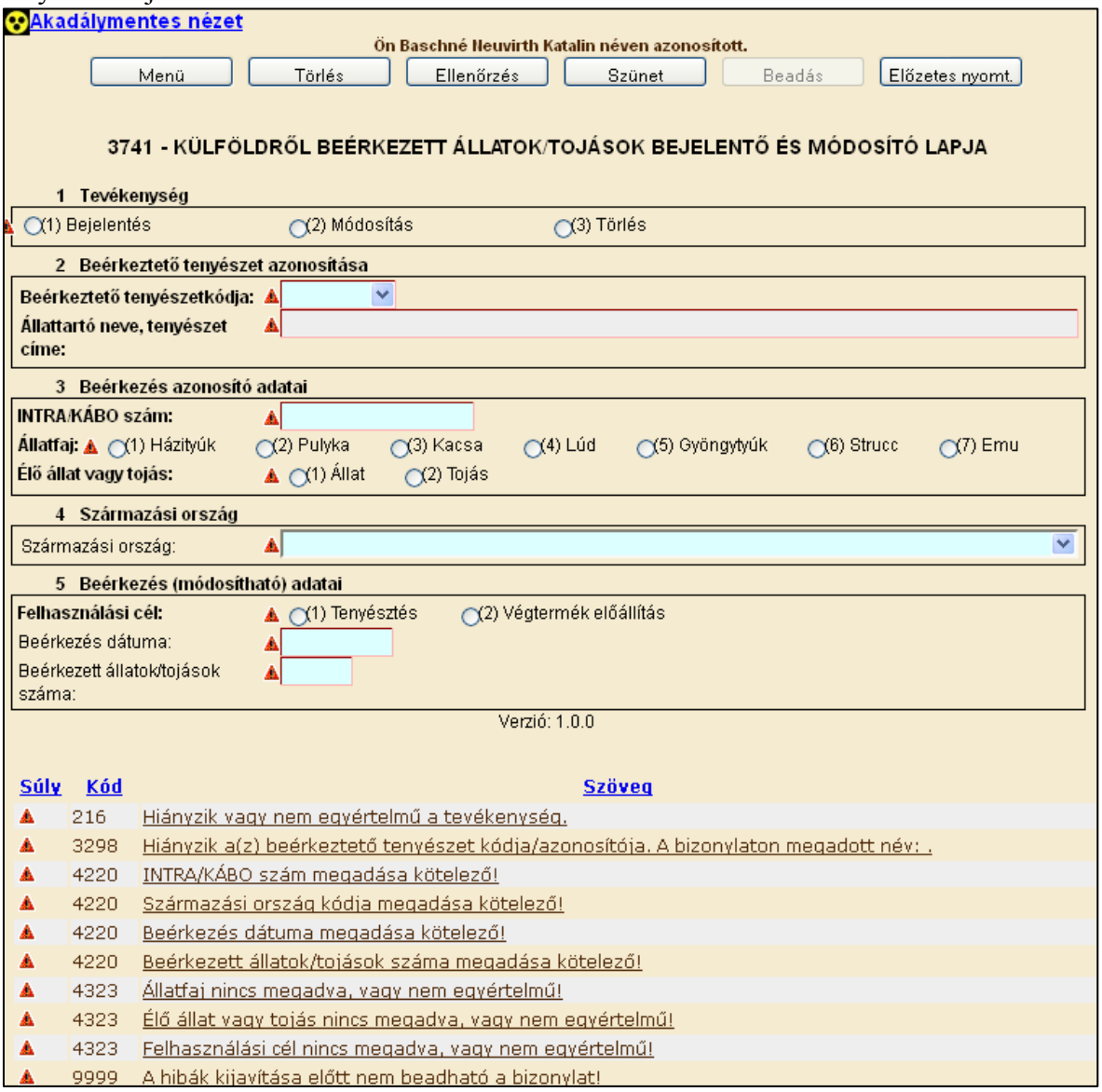

A 3741 Külföldről beérkezett állatok/tojások bejelentés és módosító lap hibátlan kitöltéséhez az alábbi mezők kitöltése kötelező:

- tevékenység
- beérkeztető tenyészetkódja, legördülő listából választható
- INTRA/KÁBO szám

- állatfaj
- élő állat vagy tojás
- származási ország
- felhasználási cél
- beérkezés dátuma
- beérkezett állatok/tojások száma.

A hibátlan bizonylatot a Beadás gombbal lehet beadni. Beadás után megtörténik a bizonylat feldolgozása. Beadás után lehetőség van a bizonylatot kinyomtatni.

6.1.2 3744 - Indítás bejelentése

A 3744 Indítás bejelentése, módosítása bizonylaton lehet a tenyészetből indított állatokat/tojásokat jelenteni.

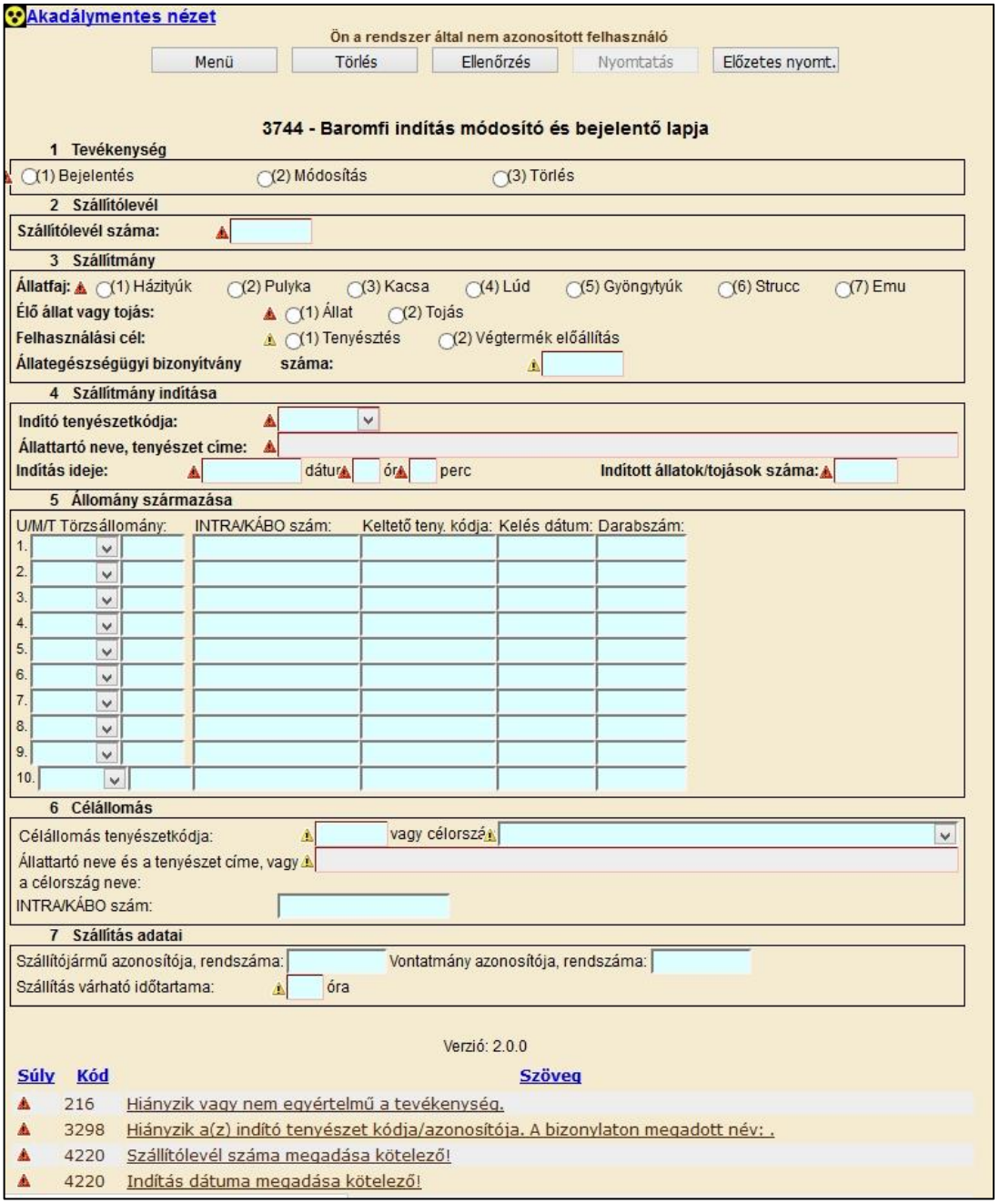
Akadálymentes nézet

Ön a rendszer által nem azonosított felhasználó

Menü | Törlés | Ellenőrzés | Nyomtatás | Előzetes nyomt.

3744 - Baromfi indítás módosító és bejelentő lapja

1 Tevékenység
(1) Bejelentés (2) Módosítás (3) Törlés

2 Szállítólevél
Szállítólevél száma:

3 Szállítmány
Állatfaj: (1) Házityúk (2) Pulyka (3) Kacsa (4) Lúd (5) Gyöngytyúk (6) Strucc (7) Emu
Élő állat vagy tojás: (1) Állat (2) Tojás
Felhasználási cél: (1) Tenyésztés (2) Végtermék előállítás
Állategészségügyi bizonyítvány száma:

4 Szállítmány indítása
Indító tenyészetkódja:
Állattartó neve, tenyészet címe:
Indítás ideje: dátum óra perc Indított állatok/tojások száma:

5 Állomány származása

	U/M/T Törzsállomány:		INTRA/KÁBO szám:	Keltető teny. kódja:	Kelés dátum:	Darabszám:
1.						
2.						
3.						
4.						
5.						
6.						
7.						
8.						
9.						
10.						

6 Célállomás
Célállomás tenyészetkódja: vagy célorszá
Állattartó neve és a tenyészet címe, vagy a célország neve:
INTRA/KÁBO szám:

7 Szállítás adatai
Szállítójármű azonosítója, rendszáma: Vontatmány azonosítója, rendszáma:
Szállítás várható időtartama: óra

Verzió: 2.0.0

Súly	Kód	Szöveg
	216	Hiányzik vagy nem egyértelmű a tevékenység.
	3298	Hiányzik a(z) indító tenyészet kódja/azonosítója. A bizonylaton megadott név: .
	4220	Szállítólevél száma megadása kötelező!
	4220	Indítás dátuma megadása kötelező!

A 3744 indítás bejelentés és módosító lap hibátlan kitöltéséhez az alábbi mezők kitöltése kötelező:

- tevékenység
- szállítólevél száma
- INTRA/KÁBO szám
- állatfaj
- élő állat vagy tojás
- állategészségügyi bizonyítvány száma
- indító tenyészetkódja, legördülő listából választható
- indítás ideje

- indított állatok/tojások száma
- állomány származása blokkban legalább egy sor kitöltése kötelező
- célállomás tenyészetkódja vagy célország.

A hibátlan bizonylatot a [Beadás] gombbal lehet beadni. Beadás után megtörténik a bizonylat feldolgozása. Beadás után lehetőség van a bizonylatot kinyomtatni.

6.1.3 3745 - Beérkezés bejelentése

A 3754 beérkezés bejelentés és módosító lapon lehet az állat/tojás beérkezését új tenyészetbe (a fogadó tenyészetbe) bejelenteni.

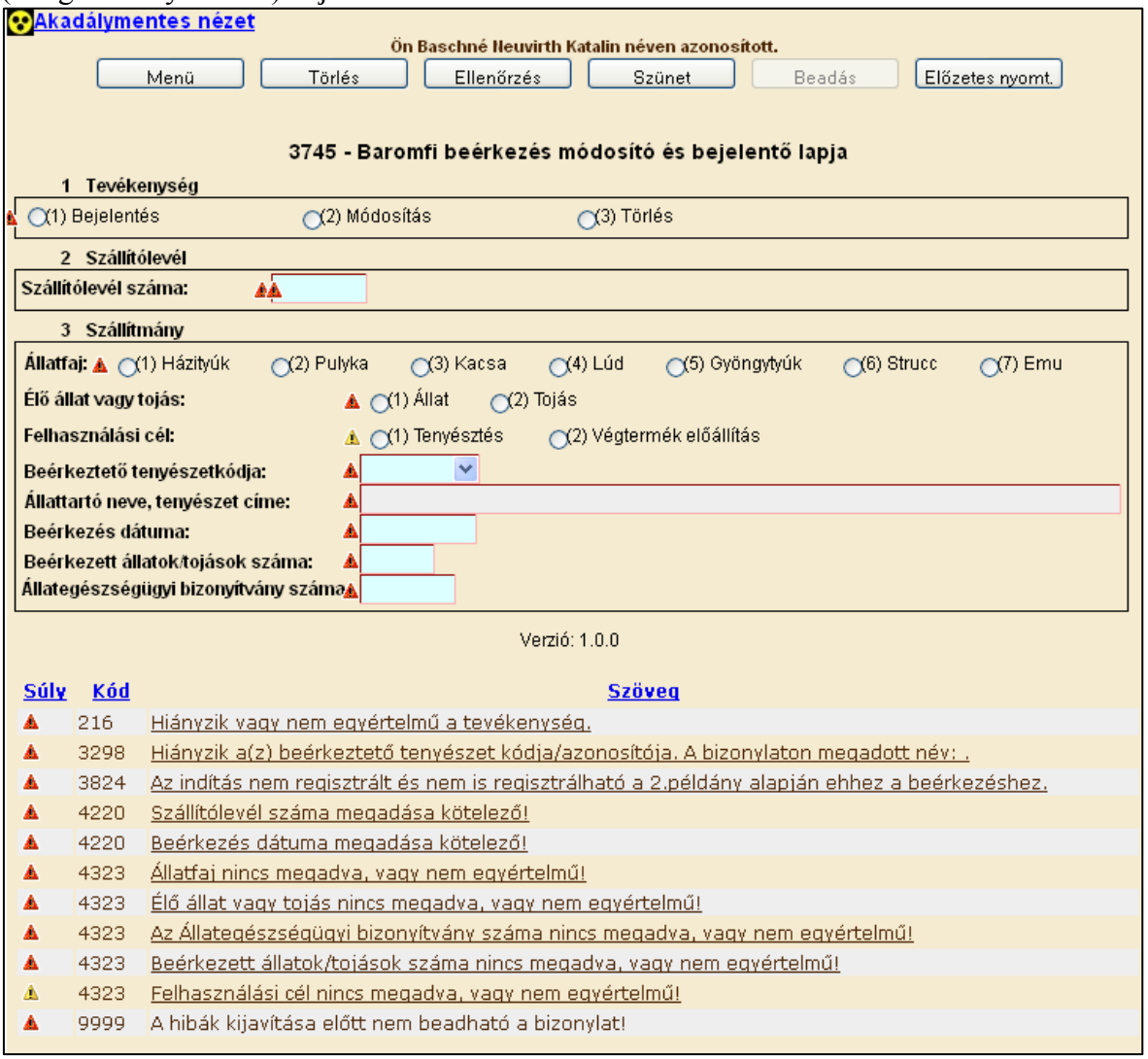

A 3745 beérkezés bejelentés és módosító lap hibátlan kitöltéséhez az alábbi mezők kitöltése kötelező:

- tevékenység
- szállítólevél száma
- állatfaj

- élő állat vagy tojás
- felhasználási cél
- beérkeztető tenyészetkódja, legördülő listából választható
- beérkezett állatok/tojások száma
- állategészségügyi bizonyítvány száma.

A hibátlan bizonylatot a Beadás gombbal lehet beadni. Beadás után megtörténik a bizonylat feldolgozása. Beadás után lehetőség van a bizonylatot kinyomtatni.

6.1.4 3746 - Baromfi keltetések

A 3746 Baromfi keltetések bizonylaton lehet a tenyészet keltetéseit bejelenteni.

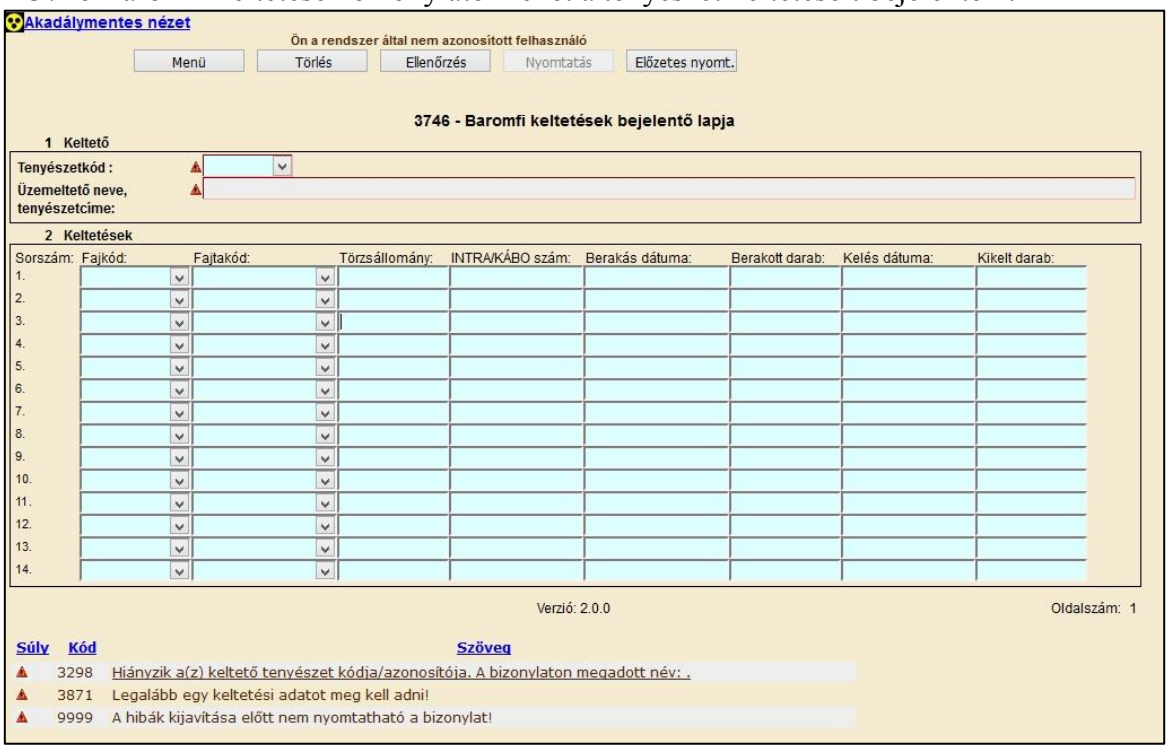

A 3746 baromfi keltetés bejelentés lap hibátlan kitöltéséhez az alábbi mezők kitöltése kötelező:

- tenyészetkód, legördülő listából választható
- Keltetések blokkban legalább egy sor kitöltése kötelező.

A hibátlan bizonylatot a Beadás gombbal lehet beadni. Beadás után megtörténik a bizonylat feldolgozása. Beadás után lehetőség van a bizonylatot kinyomtatni.

6.1.5 3747 – Baromfi keltetés módosítása

A 3747 Baromfi keltetések bizonylaton lehet a tenyészetkeltetéseit bejelenteni és módosítani.

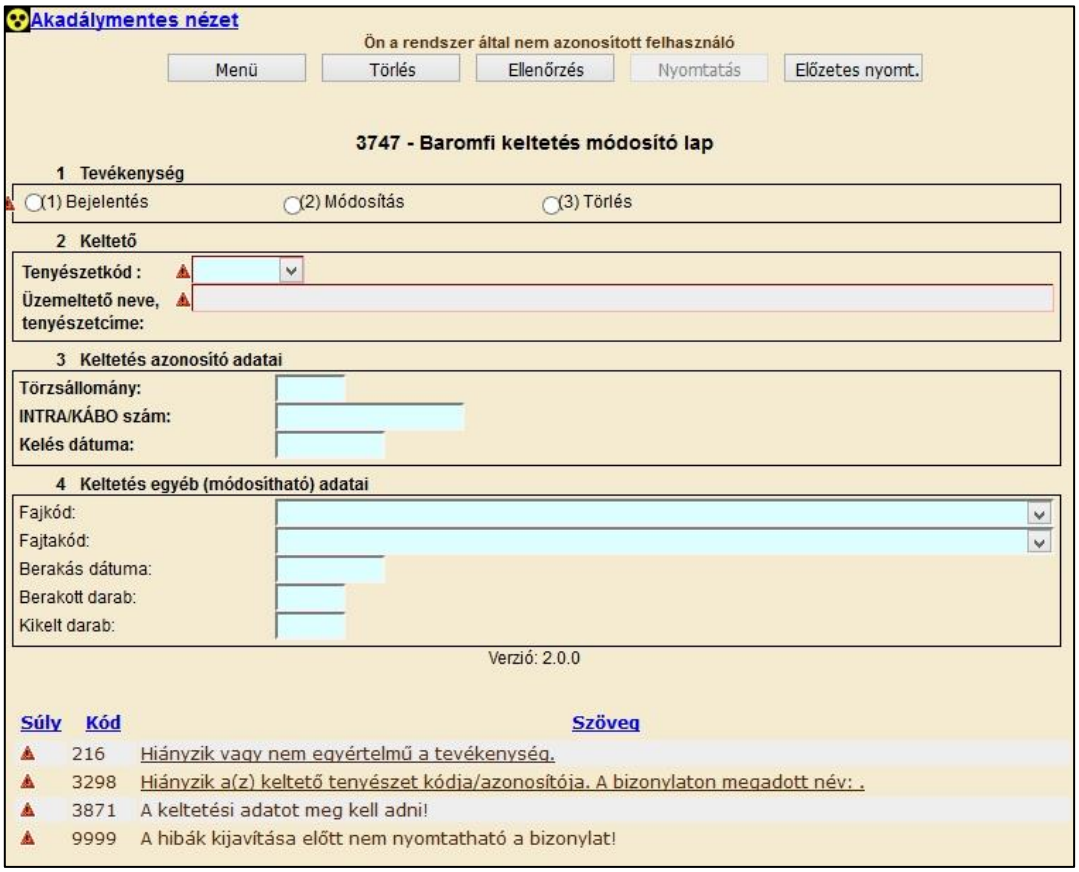

A 3747 baromfi keltetés bejelentés és módosító lap hibátlan kitöltéséhez az alábbi mezők kitöltése kötelező:

- tevékenység
- tenyészetkód, legördülő listából választható
- törzsállomány
- INTRA/KÁBO szám
- kelés dátuma
- fajkód, legördülő listából választható
- fajtakód, legördülő listából választható
- berakás dátuma
- berakott darab
- kikelt darab.

A hibátlan bizonylatot a Beadás gombbal lehet beadni. Beadás után megtörténik a bizonylat feldolgozása. Beadás után lehetőség van a bizonylatot kinyomtatni.

6.2 *Válasz bizonylatok*

6.2.1 1744 – Indítás bejelentése

A 1744 Indítás bejelentése, módosítása hibajavító bizonylaton lehet a tenyészetből indított állatokat/tojásokat jelenteni.

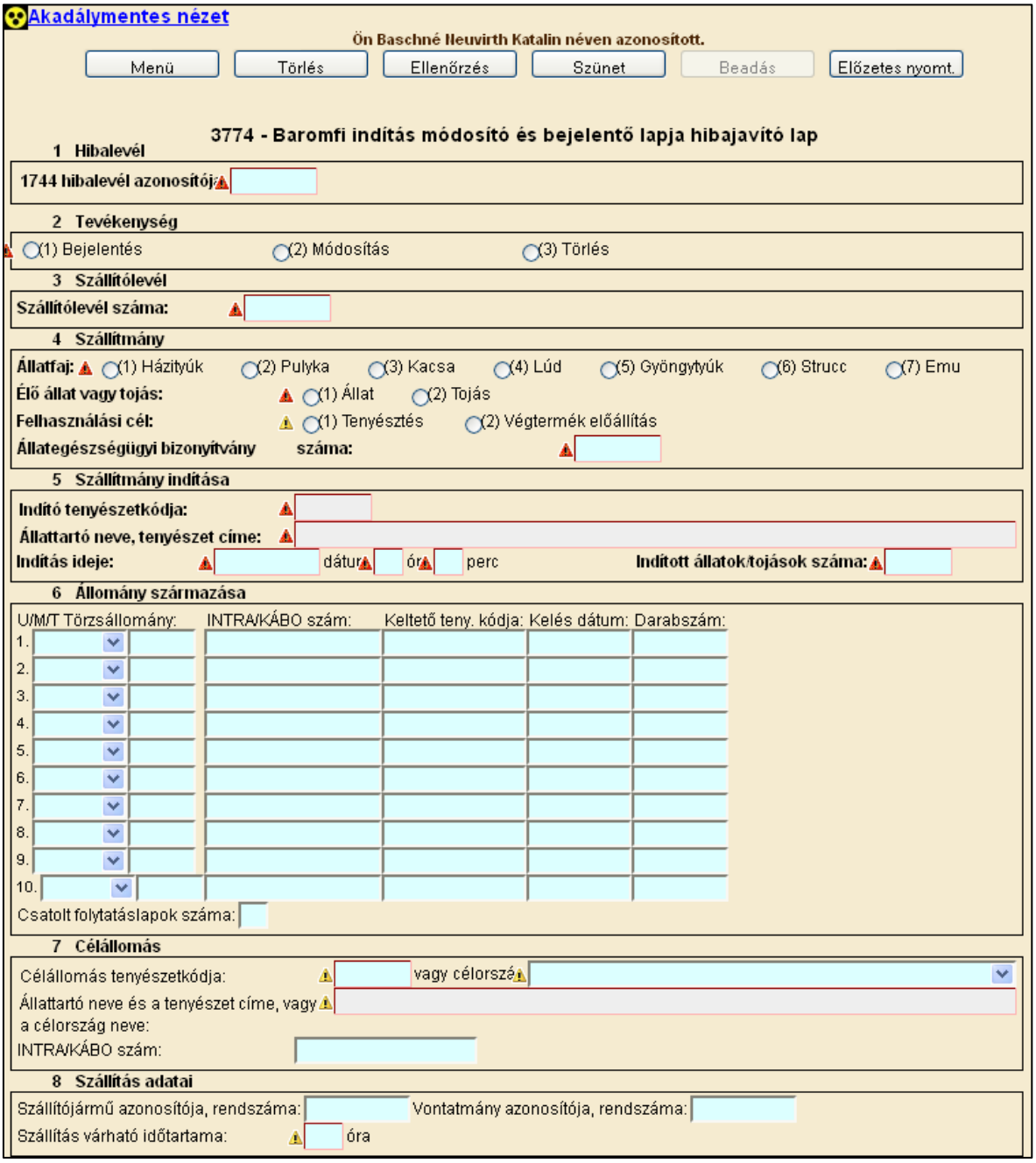

A 1744 indítás bejelentés és módosító hibajavítólap hibátlan kitöltéséhez az alábbi mezők kitöltése kötelező:
1744 hibalevél azonosítója

- tevékenység
- szállítólevél száma
- INTRA/KÁBO szám
- állatfaj
- élő állat vagy tojás
- állategészségügyi bizonyítvány száma
- indító tenyészetkódja, legördülő listából választható
- indítás ideje
- indított állatok/tojások száma
- állomány származása blokkban legalább egy sor kitöltése kötelező
- célállomás tenyészetkódja vagy célország.

A hibátlan bizonylatot a [Beadás] gombbal lehet beadni. Beadás után megtörténik a bizonylat feldolgozása. Beadás után lehetőség van a bizonylatot kinyomtatni.

6.2.2 1745 - Beérkezés bejelentése

A 1754 beérkezés bejelentés és módosító hibajavító lapon lehet az állat/tojás beérkezését új tenyészetbe (a fogadó tenyészetbe) bejelenteni.

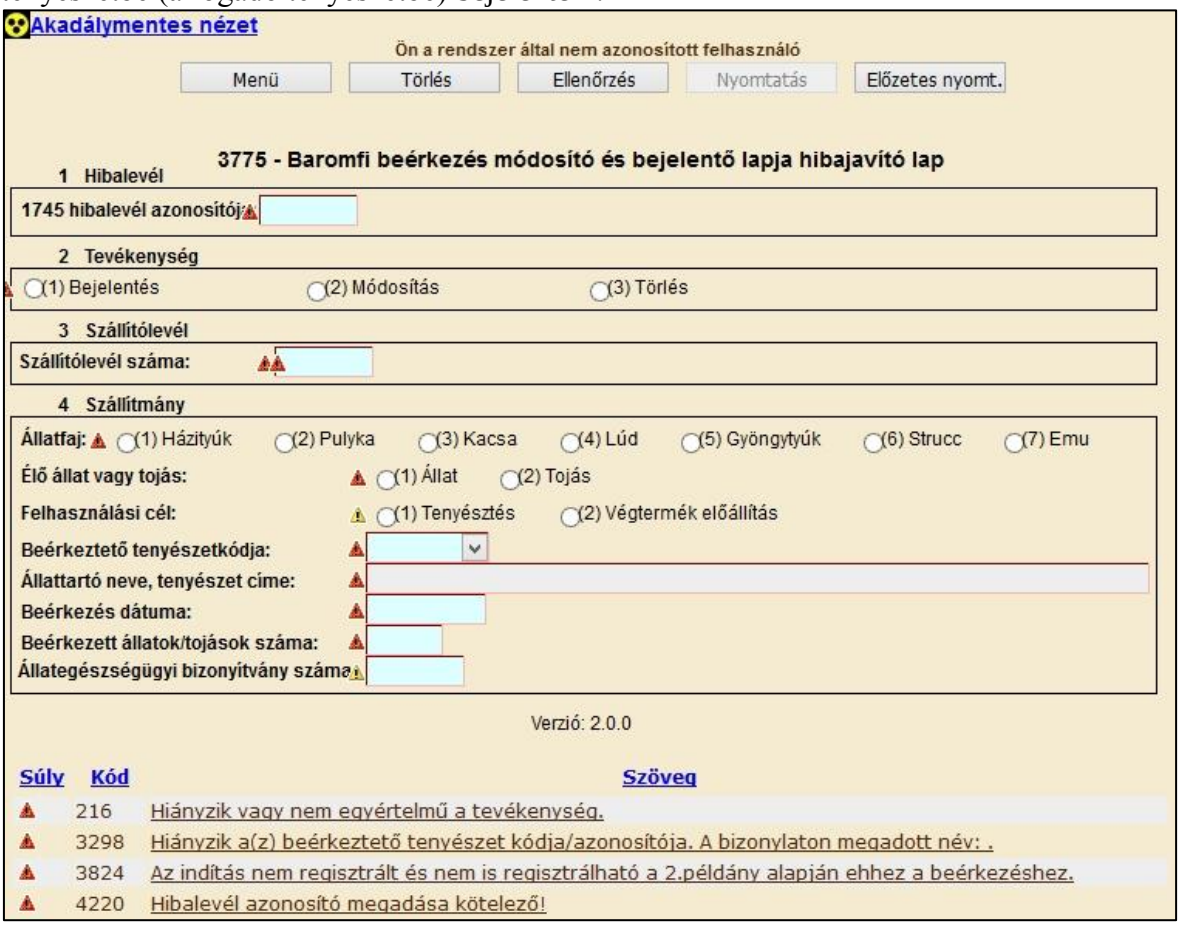

A1745 beérkezés bejelentés és módosító hibajavító lap hibátlan kitöltéséhez az alábbi mezők kitöltése kötelező:

- 1745 hibalevél azonosítója
- tevékenység
- szállítólevél száma
- állatfaj
- élő állat vagy tojás
- felhasználási cél
- beérkeztető tenyészetkódja, legördülő listából választható
- beérkezett állatok/tojások száma
- állategészségügyi bizonyítvány száma.

A hibátlan bizonylatot a 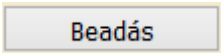

gombbal lehet beadni. Beadás után megtörténik a bizonylat feldolgozása. Beadás után lehetőség van a bizonylatot kinyomtatni.

7 Nyomtatvány-logisztika

7.1 *3964 – Nyomtatvány igény bejelentő lap*

A 3964 Nyomtatvány igény bejelentő lapon igényelheti a körzet, az önálló tenyészet és az egység a következő bizonylatokat:

- 2611 Sertés szállítólevél
- 2612 Szállítólevél pótlap
- 2613 Szállítólevél gyűjtő lap
- 2615 Jelölés bejelentő és módosító lap
- 2740 Baromfi szállítólevél
- 2743 Baromfi szállítólevél pótlap

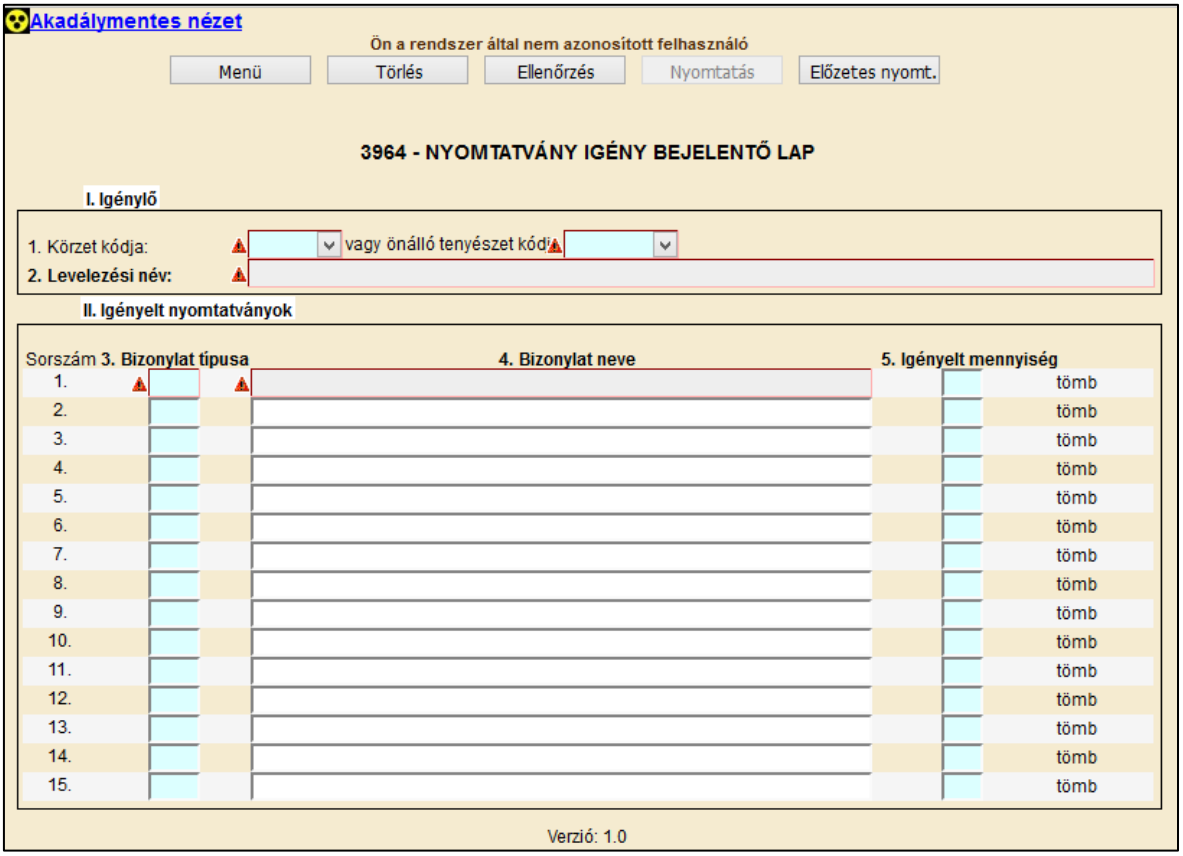

A 3964 Nyomtatvány igény bejelentő lap hibátlan kitöltéséhez az alábbi mezők kitöltése kötelező:

- igénylő kódja, legördülő listából választható
- bizonylat típusa
- igényelt mennyiség.

A hibátlan bizonylatot a Beadás gombbal lehet beadni. Beadás után megtörténik a bizonylat feldolgozása. Beadás után lehetőség van a bizonylatot kinyomtatni.

7.2 3965 – Nyomtatvány átadás bejelentő lap

A 2965 Nyomtatvány átadás bejelentőlapon lehetőség van a korábban megrendelt nyomtatványok átadásának/átvételének jelentésére.

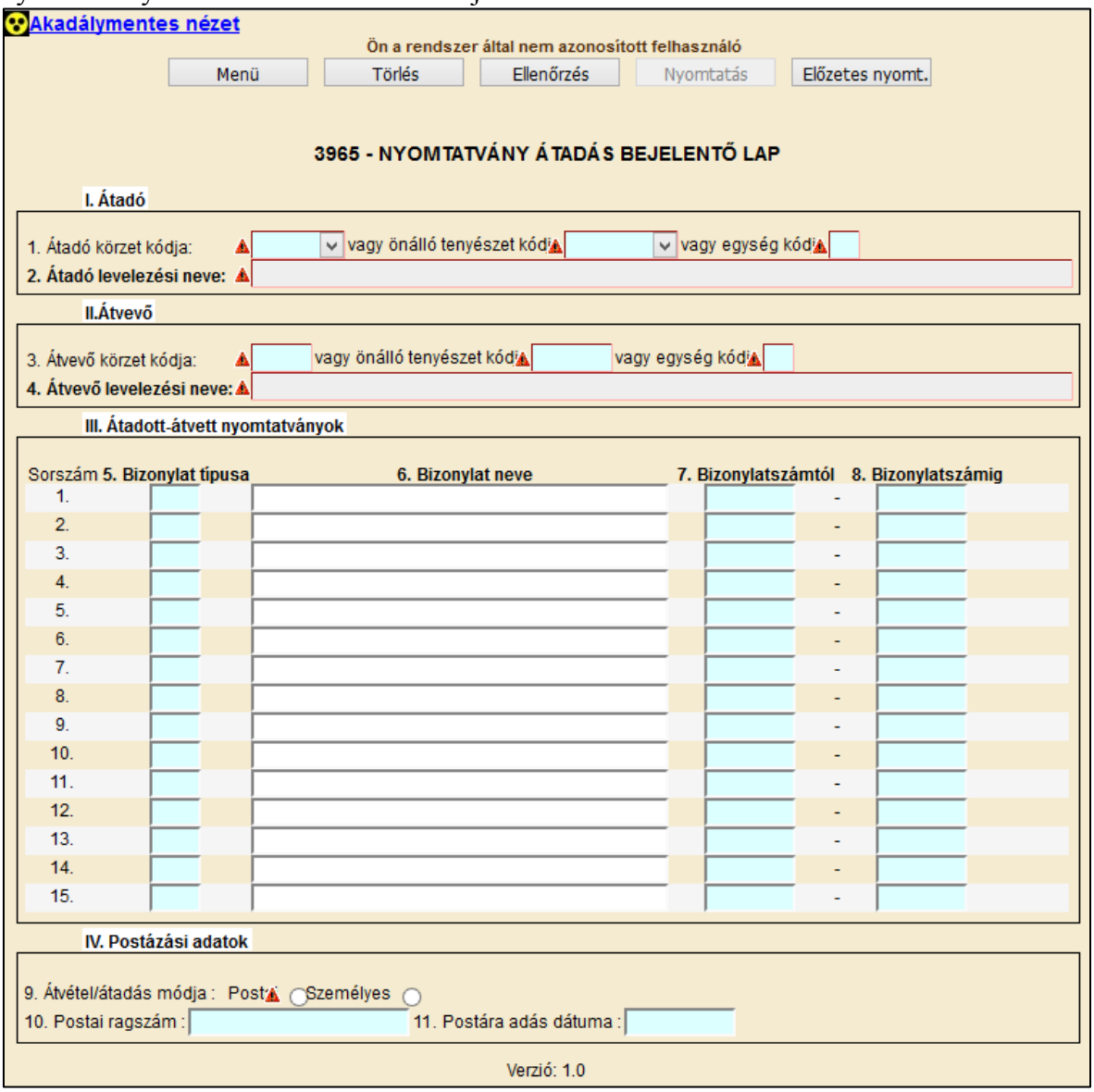
Akadálymentes nézet

Ön a rendszer által nem azonosított felhasználó

Menü | Törlés | Ellenőrzés | Nyomtatás | Előzetes nyomt.

3965 - NYOMTATVÁNY ÁTADÁS BEJELENTŐ LAP

I. Átadó

1. Átadó körzet kódja: vagy önálló tenyészet kód vagy egység kód

2. Átadó levelezési neve:

II.Átvevő

3. Átvevő körzet kódja: vagy önálló tenyészet kód vagy egység kód

4. Átvevő levelezési neve:

III. Átadott-átvett nyomtatványok

Sorszám	5. Bizonylat típusa	6. Bizonylat neve	7. Bizonylatszámtól		8. Bizonylatszámig
1.				-	
2.				-	
3.				-	
4.				-	
5.				-	
6.				-	
7.				-	
8.				-	
9.				-	
10.				-	
11.				-	
12.				-	
13.				-	
14.				-	
15.				-	

IV. Postázási adatok

9. Átvétel/átadás módja : Post Személyes

10. Postai ragszám : 11. Postára adás dátuma :

Verzió: 1.0

A 3965 Nyomtatvány átadás bejelentőlap hibátlan kitöltéséhez az alábbi mezők kitöltése kötelező:

- átadó kódja, legördülő listából választható
- ávevő kódja, legördülő listából választható
- bizonylat típusa
- bizonylatszámtól
- bizonylatszámig (ha több, egymást követő sorszámú bizonylatot ad át).
- átvétel módja
- postai ragszám (postai átadás esetén)
- postára adás dátuma (postai átadás esetén).

A hibátlan bizonylatot a Beadás gombbal lehet beadni. Beadás után megtörténik a bizonylat feldolgozása. Beadás után lehetőség van a bizonylatot kinyomtatni.

7.3 *3967 – Postázás-jelentő nyomtatványgyártóknak*

A 3967 Postázás-jelentő nyomtatványgyártóknak bizonylat lehetőséget biztosít a nyomtatványgyártónak adott rendelések postára adásának bejelentésére, valamint a visszakapott bizonylatok NÉBIH-nek történő átadásának jelentésére.

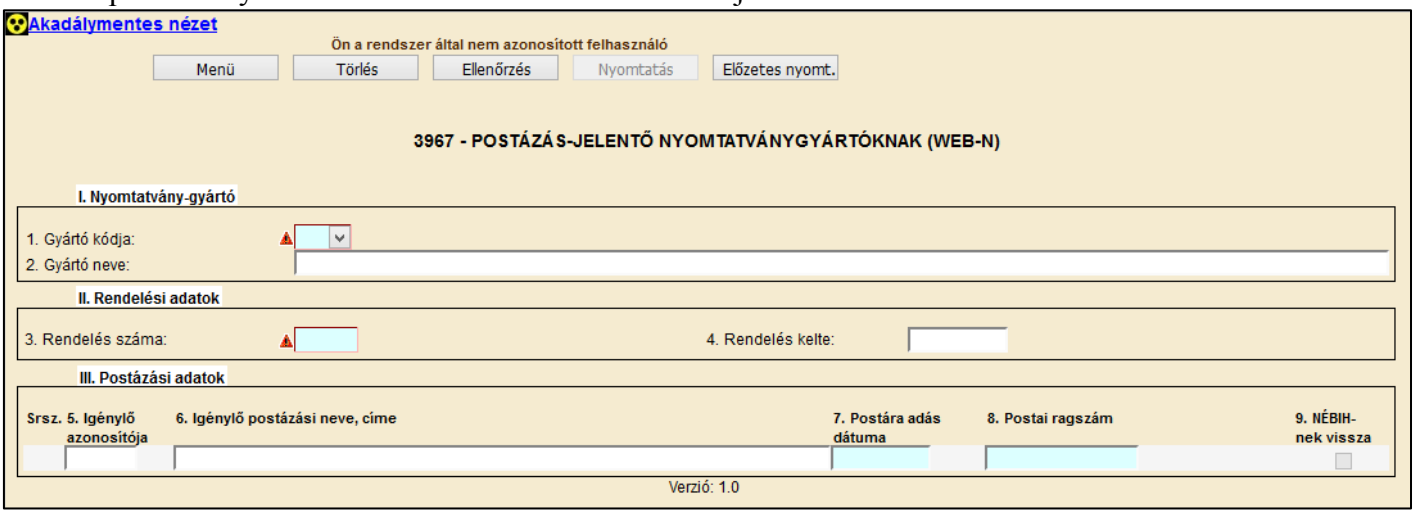

A 3967 postázás jelentő nyomtatvány-gyártóknak lap hibátlan kitöltéséhez az alábbi mezők kitöltése kötelező:

- gyártó kódja, legördülő listából választható
- rendelés száma
- postára adás dátuma
- postai ragszám
- NÉBIH-nek vissza (a visszakapott bizonylatok NÉBIH-nek történő átadás estén).

A hibátlan bizonylatot a Beadás gombbal lehet beadni. Beadás után megtörténik a bizonylat feldolgozása. Beadás után lehetőség van a bizonylatot kinyomtatni.