

2021. május 5.
v.1.0.

nébih

Útmutató a szolgáltató állatorvosok számára a FELIR nyilvántartásba vétellel kapcsolatos tudnivalókról

1 MI AZ A FELIR?

Az élelmiszerlánc és agrárágazati szereplők alapadatainak – a jogszabályokban foglalt papír alapú nyilvántartásba vétel mellett – egy központi közhiteletes **elektronikus adatbázisban** is szerepelniük kell. Ez az adatbázis a FELIR (élelmiszerlánc-felügyeleti információs rendszer), melynek létrehozását *az élelmiszerláncról és hatósági felügyeletéről szóló 2008. évi XLVI. törvény* írta elő. Az Agrárminisztérium, illetve a Nébih hatáskörébe, szakterületéhez tartozó összes partner és annak tevékenysége a FELIR nyilvántartás részét képezi. Az állatorvosok FELIR nyilvántartásba vételét 2017-ben írta elő a törvény. A FELIR nyilvántartásba vételt az igazolja, ha a szereplő rendelkezik **FELIR azonosítóval**.

2 HOGYAN LEHET ELLENŐRIZNI, HOGY VALAKINEK VAN-E MÁR FELIR AZONOSÍTÓJA?

2.1 NYILVÁNOS FELIR KERESŐ

A FELIR azonosító meglétét publikus módon, azaz bárkinek elérhető formában a Nébih portálján elérhető [FELIR keresőben](#) lehet ellenőrizni. Kereshetünk FELIR azonosító irányából, ekkor az azonosítóhoz tartozó partner adatai és elektronikusan regisztrált tevékenységei jelennek meg; vagy kereshetünk a partner adatai alapján, ekkor pedig a FELIR azonosító és az elektronikusan regisztrált tevékenységek jelennek meg. Mivel állatorvos csak természetes személy lehet, ezért az állatorvosokat természetes személy azonosítókkal lehet keresni a keresőben.

A FELIR keresőt nem csak a Nébih portáljáról lehet elérni, hanem a [Nébih Navigátor](#) mobilapplikációhoz külön letölthető a [Nébih Adatbázisok](#) modulból is, itt szintén megtalálható a Nébih portáljához hasonló nyilvános FELIR kereső.

2.2 FELIR INFORMÁCIÓ AZ ÜGYFELEK SZÁMÁRA SAJÁT MAGUKRÓL

Az ügyfél vagy partner nem csak a nyilvános [FELIR kereső](#) használatával, hanem a [Nébih Ügyfélprofil Rendszerbe \(ÜPR\)](#) történő belépésével is le tudja ellenőrizni, hogy rendelkezik-e már FELIR azonosítóval. Ha már van FELIR azonosítója, az ÜPR kezdőképernyőjén a jobb felső sarokban, a neve mellett fogja azt megtalálni. Mindenki csak a saját ügyfélprofilját tudja megtekinteni, mert a rendszerbe a Központi Azonosítási Ügynök (KAÜ) segítségével, például az ügyfélkapus azonosítással (tehát kormányzati hitelesítéssel) lehet belépni.

3. MI A TEENDŐ, HA VALAKINEK NINCS FELIR AZONOSÍTÓJA

A [Nébih Ügyfélprofil Rendszerében \(ÜPR\)](#) lehetőség van FELIR azonosítót igényelni. A Tevékenységek csempén a FELIR azonosító „igénylés” gombra kell kattintani, majd az „állatorvosi tevékenység” szakterület és a „szolgáltató állatorvosi tevékenység” tevékenység kiválasztása után a rendszer kb. 1 percen belül automatikusan FELIR azonosítót generál az ügyfél számára.

Az igénylés folyamatát az alábbiakban mutatjuk be.

nébih Időzár: 29:54

A legördülő menüből kiválaszthatja, hogy kinek a nevében kíván eljárni.



Ügyintézés és felügyeleti díj bevallás

Az Ügykatalógusban szakterületek szerinti csoportosításban megtalálja az intézhető ügyek leírását, az ügyintézéshez szükséges információkat, formanyomtatványokat. Az elektronikusan intézhető ügyeket közvetlenül innen indíthatja. Tájékoztatjuk Partnerünket, az ügyintézés megkezdésével Ön kijelenti, hogy a NÉBIH vonatkozó [Adatkezelési tájékoztatóját](#) elolvasta, annak tartalmát megismerte és megértette.

Meghatalmazások dokumentumai

Megtékintheti és letöltheti a meghatalmazások dokumentumait.

ENAR ügyintézés

Az Egységes Nyilvántartási és Azonosítási Rendszerben (ENAR) történő ügyintézés éri el ebben a menüpontban. A címre kattintva az ENAR felületre jut, ahol a használatához kötődő ügyintézését tudja elindítani. Tájékoztatjuk Partnerünket, az ügyintézés megkezdésével Ön kijelenti, hogy a NÉBIH vonatkozó [Adatkezelési tájékoztatóját](#) elolvasta, annak tartalmát megismerte és megértette.

Partner

Ellenőrizheti a Hivatalunknál tárolt személyes adatait, tájékozódhat az adatmódosítás lehetőségeiről és adatmódosítását elektronikusan is elindíthatja. A könnyebb kapcsolattartás érdekében elérhetőségeit bármikor frissítheti.

Meghatalmazás

Ha más nevében kíván ügyet intézni, itt készíthet új meghatalmazást, követheti meghatalmazási állapotváltozásait, módosíthatja, törölheti azokat.

Faanyag kereskedelmi lánc

Innen éri el a faanyag kereskedelemhez kapcsolódó regisztrációs, adatszolgáltatási és bejelentő felületeket, valamint a Tűzfűtő Okosan alkalmazás rögzítő felületét. Tájékoztatjuk Partnerünket, az ügyintézés megkezdésével Ön kijelenti, hogy a NÉBIH vonatkozó [Adatkezelési tájékoztatóját](#) elolvasta, annak tartalmát megismerte és megértette.

Tevékenységek

Megtékintheti élelmiszerláncal kapcsolatos tevékenységei nyilvántartását. Itt igényelhet FELIR azonosítót, regisztrálhat tevékenységeket. Tájékoztatjuk Partnerünket, az ügyintézés megkezdésével Ön kijelenti, hogy a NÉBIH vonatkozó [Adatkezelési tájékoztatóját](#) elolvasta, annak tartalmát megismerte és megértette.



nébih Időzár: 29:45

A legördülő menüből kiválaszthatja, hogy kinek a nevében kíván eljárni.

Tevékenységek

Súgó

Az alábbi listában megtekintheti a jobb felső sarokban kiválasztott partnerünk élelmiszerlánc-felügyeleti információs rendszerben (FELIR) nyilvántartott tevékenységeit.

Az alábbi gombok használatával a felületen a következő funkciók érhetőek el:

- Adatok letöltése:** A kilistázott tevékenységek adatai PDF formátumban letölthetők. Felhívjuk figyelmét, hogy a feltüntetett adatok csak tájékoztató jellegűek, a letöltött dokumentum nem minősül hivatalos adatszolgáltatásnak vagy hatósági bizonyítványnak!
- FELIR azonosító - Igénylés:** Ezt a funkciót csak akkor éri el, ha a jobb felső sarokban kiválasztott partner még nem rendelkezik FELIR azonosítóval. Amennyiben rendelkezik már regisztrált tevékenységgel, további adatok megadása nélkül, a gombra kattintva azonnal kap FELIR azonosítót.
- FELIR azonosító - Igazolás:** A gombra kattintva a FELIR azonosítóval rendelkező ügyfél hivatalos igazolást kérhet a FELIR azonosítójáról. Kiválaszthatja, hogy ügyfélkapus/cégkapus tárhelyre vagy postai címre kéri a kiküldendő FELIR igazolást.
- Nem látom a tevékenységemet:** Amennyiben a listában nem találja azt a tevékenységét, amelyet végez, erre a gombra kattintson. **Figyelem! A FELIR azonosító a bejelentett tevékenység elbírálását követően jön létre!**
- Módosítom:** Csak regisztrált állapotú tevékenység kiválasztásánál aktív ez a gomb. Ezzel a funkcióval nincs lehetőség a személyes adatok, a tevékenység típusa és a tevékenységi hely adatok változtatására.



Szűrés: Szakterület Tevékenység Tevékenységi hely Állapot

Szakterület	Tevékenység	Tevékenységi hely	Állapot
Adatok letöltése			

FELIR azonosító

Igénylés Igazolás Nem látom a tevékenységemet Módosítom

A kiválasztott tevékenységemet

nébih  Időzár: 29:47 

A legördülő menüből kiválaszthatja, hogy kinek a nevében kíván eljárni.

Tevékenységek > FELIR azonosító igénylés

Súgó

A FELIR azonosító igényléséhez kérem, adja meg, hogy a jövőben milyen tevékenységet kíván végezni. A tevékenységi kört a szakterület kiválasztásával szűkítheti. Ez a tevékenység és FELIR azonosító igénylés a jobb felső sarokban megjelölt partnerre vonatkozik.
Figyelem, ez a bejelentés önmagában nem jogosít a kiválasztott tevékenység végzésére.

Válassza ki a tevékenységet

Szakterület



Állatorvosi tevékenység

Tevékenység *

szolgáltató állatorvosi tevékenység

Vissza

Tovább

nébih  Időzár: 29:55 

A legördülő menüből kiválaszthatja, hogy kinek a nevében kíván eljárni.

Tevékenységek > FELIR azonosító igénylés

Súgó

A "Befejezés" gomb megnyomásával a rendszer FELIR azonosítót generál a jobb felső sarokban kiválasztott partner részére.



Figyelem, ez a bejelentés önmagában nem jogosít a tevékenység végzésére! A hatályos jogszabályban előírt regisztrációs kötelezettségnek külön eleget kell tenni!

Tevékenység

szolgáltató állatorvosi tevékenység

Vissza

Befejezés

nébih  Időzár: 29:57 

A legördülő menüből kiválaszthatja, hogy kinek a nevében kíván eljárni.

Tevékenységek > FELIR azonosító igénylés

Súgó

A FELIR azonosító generálása sikeres.

Figyelem, ez a bejelentés önmagában nem jogosít a tevékenység végzésére! A hatályos jogszabályban előírt regisztrációs kötelezettségnek külön eleget kell tenni!

FELIR azonosító

AB25

Tudomásul vettem

Az így létrejött FELIR azonosító azonnal láthatóvá, kereshetővé válik a Nébih Portálon található [FELIR keresőben](#). A szolgáltató állatorvosi tevékenység azonban nem automatikusan kerül bejegyzésre, azt a Nébih először ellenőrzi a rendelkezésére álló hatósági nyilvántartásban. A tevékenység ezért csak néhány nap után jelenik meg a FELIR [keresőben](#).

További kérdés esetén a Nébih ügyfélszolgálatához lehet fordulni, melynek telefonszáma 06-1/ 336-9009, e-mail címe ugyfelszolgalat@nebih.gov.hu. Levélben is megkereshetők a 1525 Budapest Pf.: 30. címen.