

ÚTMUTATÓ NÖVÉNYORVOSOK RÉSZÉRE A FELIR NYILVÁNTARTÁSBA VÉTELLEL KAPCSOLATOS TUDNIVALÓKRÓL

Tartalom

1	MI AZ A FELIR?	1
2	MIÉRT FONTOS A FELIR AZONOSÍTÓ?	1
2.1	IGAZOLJA A NYILVÁNTARTOTT ADATOK KÖZHITELESSÉGÉT	1
2.2	SEGÍT AZ ÜZLETI PARTNER ELLENŐRZÉSÉBEN	1
2.3	VÉDI A FOGYASZTÓT	1
2.4	EGYSZERŰSÍTI AZ ELEKTRONIKUS ÜGYINTÉZÉST	1
2.5	KÖTELEZŐ FELTŰNTETNI A NÖVÉNYORVOSI VÉNYEN.....	2
3	HOGYAN LEHET ELLENŐRIZNI, HOGY A NÖVÉNYORVOSNAK VAN-E MÁR FELIR AZONOSÍTÓJA?	2
3.1	NYILVÁNOS, KÖZHITELES FELIR KERESŐ.....	2
3.2	SAJÁT ELEKTRONIKUS ÜGYINTÉZÉSI FIÓK	2
4	NÖVÉNYORVOS HOGYAN KAPHAT FELIR AZONOSÍTÓT?	3
4.1	A NÉBIH HIVATALBÓL ADJA KI	3
4.2	SZÜKSÉG ESETÉN ELEKTRONIKUS ÜGYINTÉZÉSSSEL	3
5	NINCS NÖVÉNYORVOSI TEVÉKENYSÉG RENDELVE A FELIR AZONOSÍTÓHOZ?	5

1 MI AZ A FELIR?

Az élelmiszerlánc és agrárágazati szereplők alapadatainak – a jogszabályokban foglalt papír alapú nyilvántartásba vétel mellett – **egy központi közhiteletes elektronikus adatbázisban** is szerepelniük kell. Ez az adatbázis a **FELIR (élelmiszerlánc-felügyeleti információs rendszer)**, melynek létrehozását *az élelmiszerláncról és hatósági felügyeletéről szóló 2008. évi XLVI. törvény (a továbbiakban: Éltv.)* írta elő. Az Agrárminisztérium, illetve a Nébih hatáskörébe, szakterületéhez tartozó összes partner és annak tevékenysége a FELIR nyilvántartás részét képezi. A növényorvosok FELIR nyilvántartásba vételét 2017-ben írta elő a törvény. A FELIR nyilvántartásba vételt az igazolja, ha a szereplő rendelkezik **FELIR azonosítóval**.

2 MIÉRT FONTOS A FELIR AZONOSÍTÓ?

2.1 IGAZOLJA A NYILVÁNTARTOTT ADATOK KÖZHITELESSÉGÉT

A FELIR azonosító, amelyet a FELIR adatbázisban regisztráltak számára állapít meg a Nébih, elsődlegesen a közhitelességet, az egyes szereplők államilag engedélyezett, nyilvántartásba vett tevékenységét, jogszerű működését igazolja. Hasonlóan működik, mint az adóazonosító szám az adójog szempontjából, csak az élelmiszerlánc, az agrárágazat területén.

2.2 SEGÍT AZ ÜZLETI PARTNER ELLENŐRZÉSÉBEN

A FELIR azonosító alapján bárki egyszerűen meg tud győződni arról, hogy egy vele kapcsolatba lépő élelmiszerlánc, agrárágazati vállalkozás jogszerűen működik-e, a vizsgált termék jogszerűen került-e forgalomba. Az Éltv. értelmében olyan élelmiszerlánc vagy agrárágazati szereplőtől tilos vásárolni, illetve értékesítésre, szállításra vagy tárolásra szánt árut/terméket átvenni, aki nem szerepel a FELIR nyilvántartásban. A FELIR azonosító segítségével könnyen meg lehet bizonyosodni arról, hogy ennek a követelménynek megfelelő terméket vásárolnak, illetve vesznek-e át egymástól az üzleti partnerek.

2.3 VÉDI A FOGYASZTÓT

A fogyasztónak szintén joga van tudni, hogy kik a legális élelmiszerlánc és agrárágazati szereplők. Laikusok is könnyen megbizonyosodhatnak a termék előállítójának hatóságilag nyilvántartott adatairól a FELIR azonosító ismeretében, a Nébih által üzemeltetett FELIR kereső segítségével.

2.4 EGYSZERŰSÍTI AZ ELEKTRONIKUS ÜGYINTÉZÉST

Számos további jogszabály szerint szükség van FELIR azonosítóra az elektronikus ügyintézési folyamat elindításához. Az egyes ügyfelekhez köthető nagy mennyiségű információhalmazban a FELIR azonosító biztosítja azt, hogy valamennyi, az ügyfél különböző tevékenységével kapcsolatos adat összeköthető, elemezhető, nyomon követhető, összefüggéseiben vizsgálható legyen, ezáltal egyszerűbben, gyorsabban tudják az ügyfelek elintézni hatósági ügyeiket.

2.5 KÖTELEZŐ FELTÜNTETNI A NÖVÉNYORVOSI VÉNYEN

Az Éltv. 16. § (3) bekezdése alapján a növényvédő szer felhasználásának nyomkövethetősége céljából a növényvédő szer kiadására jogosító **növényorvosi vény** az e törvény végrehajtására kiadott jogszabályban meghatározott tartalommal és formában állítható ki, amely **tartalmazza** legalább a növényorvos, növényorvosi vényvel rendelkező természetes vagy jogi személy nevét vagy cégnevét, lakcímét vagy székhelyét, telefonos és elektronikus elérhetőségét, valamint a növényorvos hatóságiengedély-számát, továbbá a **38/B. § (2) bekezdése szerinti azonosítóját (azaz a FELIR azonosítót)**.

Fontos megjegyezni, hogy – a Zöld Könyves/Fehér Könyves növényvédőszerekhez kapcsolódó előírás mellett – a FELIR regisztrációs kötelezettséget elsősorban maga a növényorvosi tevékenység keletkezteti.

3 HOGYAN LEHET ELLENŐRIZNI, HOGY A NÖVÉNYORVOSNAK VAN-E MÁR FELIR AZONOSÍTÓJA?

3.1 NYILVÁNOS, KÖZHITELES FELIR KERESŐ

A FELIR azonosító meglétét publikus módon, azaz bárkinek elérhető formában a Nébih Portálján elérhető [FELIR keresőben](#) lehet ellenőrizni. Kereshetünk FELIR azonosító vagy a partner adatai alapján. Sikeres találat esetén a partner adatai, FELIR azonosítója és elektronikusan regisztrált tevékenységei jelennek meg. Mivel növényorvos csak természetes személy lehet, ezért a növényorvosokat természetes személy adataik vagy FELIR azonosító vagy Nébih tevékenység azonosítójuk alapján lehet keresni a keresőben.

A FELIR keresőt nem csak a Nébih portáljáról lehet elérni, hanem a [Nébih Navigátor](#) mobilapplikációhoz külön letölthető, [Nébih Adatbázisok](#) modulból is. Itt szintén megtalálható a Nébih Portáljához hasonló nyilvános FELIR kereső.

3.2 SAJÁT ELEKTRONIKUS ÜGYINTÉZÉSI FIÓK

Az ügyfél vagy partner nem csak a nyilvános [FELIR kereső](#) használatával, hanem a [Nébih Ügyfélprofil Rendszerbe \(ÜPR\)](#) történő belépésével is le tudja ellenőrizni, hogy rendelkezik-e már FELIR azonosítóval. Ha már van FELIR azonosítója, az ÜPR kezdőképernyőjén a jobb felső sarokban, a neve mellett fogja azt megtalálni. Mindenki csak a saját ügyfélprofilját tudja megtekinteni, mert a rendszerbe a Központi Azonosítási Ügynök (KAÜ) segítségével, például az ügyfélkapus azonosítással (tehát kormányzati hitelesítéssel) lehet belépni.

4 NÖVÉNYORVOS HOGYAN KAPHAT FELIR AZONOSÍTÓT?

4.1 A NÉBIH HIVATALBÓL ADJA KI

Alapesetben a Nébih a rendelkezésére álló információk és adatok alapján, hivatalból veszi nyilvántartásba a növényorvosokat, és állapítja meg számukra a FELIR azonosítót. Tehát a növényorvosnak nincs további teendője ezzel kapcsolatban.

4.2 SZÜKSÉG ESETÉN ELEKTRONIKUS ÜGYINTÉZÉSSEL



A [Nébih Ügyfélprofil Rendszerében \(ÜPR\)](#) lehetőség van FELIR azonosítót igényelni.

A Tevékenységek csempén a FELIR azonosító „igénylés” gombra kell kattintani, majd a „növényvédelem” szakterület és a „növényorvosi tevékenység” tevékenység kiválasztása után a rendszer kb. 1 percen belül automatikusan FELIR azonosítót generál az ügyfél számára.

Az igénylés folyamatát az alábbiakban mutatjuk be.

The screenshot shows the Nébih Ügyfélprofil Rendszerében (ÜPR) interface. At the top, there is a navigation bar with the Nébih logo, a search bar, and a user profile icon. Below the navigation bar, there are several menu items: **Ügyintézés és felügyeleti díj bevallás**, **Meghatalmazások dokumentumai**, **ENAR ügyintézés**, **Partner**, **Meghatalmazás**, and **Faanyag kereskedelmi lánc**. The **Tevékenységek** (Activities) section is highlighted with a red box and a red arrow pointing to it. The text in the **Tevékenységek** section reads:

Megtékintheti a [Tevékenységek](#) élelmiszerláncal kapcsolatos tevékenységei nyilvántartását. Itt igényelheti a FELIR azonosítót, regisztrálhat tevékenységeket. Tájékoztatjuk Partnerünket, az ügyintézés megkezdésével Ön kijelenti, hogy a NÉBIH vonatkozó [Adatkezelési tájékoztatóját](#) elolvasta, annak tartalmát megismerte és megértette.

nébih  Időzár: 29:45 

A legördülő menüből kiválaszthatja, hogy kinek a nevében kíván eljárni.

Tevékenységek

Súgó

Az alábbi listában megtekintheti a jobb felső sarokban kiválasztott partnerünk élelmiszerlánc-felügyeleti információs rendszerben (FELIR) nyilvántartott tevékenységeit.


Az alábbi gombok használatával a felületen a következő funkciók érhetőek el:

- Adatok letöltése:** A kilistázott tevékenységek adatai PDF formátumban letölthetők. Felhívjuk figyelmét, hogy a feltüntetett adatok csak tájékoztató jellegűek, a letöltött dokumentum nem minősül hivatalos adatszolgáltatásnak vagy hatósági bizonyítványnak!
- FELIR azonosító - Igénylés:** Ezt a funkciót csak akkor éri el, ha a jobb felső sarokban kiválasztott partner még nem rendelkezik FELIR azonosítóval. Amennyiben rendelkezik már regisztrált tevékenységgel, további adatok megadása nélkül, a gombra kattintva azonnal kap FELIR azonosítót.
- FELIR azonosító - Igazolás:** A gombra kattintva a FELIR azonosítóval rendelkező ügyfél hivatalos igazolást kérhet a FELIR azonosítójáról. Kiválaszthatja, hogy ügyfélkapus/cégkapus tárhelyre vagy postai címre kéri a kiküldendő FELIR igazolást.
- Nem látom a tevékenységemet:** Amennyiben a listában nem találja azt a tevékenységét, amelyet végez, erre a gombra kattintson. **Figyelem! A FELIR azonosító a bejelentett tevékenység elbírálását követően jön létre!**
- Módosítom:** Csak regisztrált állapotú tevékenység kiválasztásánál aktív ez a gomb. Ezzel a funkcióval nincs lehetőség a személyes adatok, a tevékenység típusa és a tevékenységi hely adatok változtatására.

Szűrés 

Szakterület	Tevékenység	Tevékenységi hely	Állapot
<input type="button" value="Adatok letöltése"/>			

FELIR azonosító A kiválasztott tevékenységemet

nébih  Időzár: 26:40 

A legördülő menüből kiválaszthatja, hogy kinek a nevében kíván eljárni.

Tevékenységek > FELIR azonosító igénylés

Súgó

A FELIR azonosító igényléséhez kérem, adja meg, hogy a jövőben milyen tevékenységet kíván végezni. A tevékenységi kört a szakterület kiválasztásával szűkítheti. Ez a tevékenység és FELIR azonosító igénylés a jobb felső sarokban megjelölt partnerre vonatkozik. **Figyelem, ez a bejelentés önmagában nem jogosít a kiválasztott tevékenység végzésére.**

Válassza ki a tevékenységet

Szakterület

nébih  Időzár: 29:26 

A legördülő menüből kiválaszthatja, hogy kinek a nevében kíván eljárni.

Tevékenységek > FELIR azonosító igénylés

Súgó

A "Befejezés" gomb megnyomásával a rendszer FELIR azonosítót generál a jobb felső sarokban kiválasztott partner részére.

Figyelem, ez a bejelentés önmagában nem jogosít a tevékenység végzésére! A hatályos jogszabályban előírt regisztrációs kötelezettségnek külön eleget kell tenni!

Tevékenység

nébih

A legördülő menüből kiválaszthatja, hogy kinek a nevében kíván eljárni.

Időzár: 29:48

Tevékenységek > FELIR azonosító igénylés

Súgó

A FELIR azonosító generálása sikeres.

Figyelem, ez a bejelentés önmagában nem jogosít a tevékenység végzésére! A hatályos jogszabályban előírt regisztrációs kötelezettségnek külön eleget kell tenni!

FELIR azonosító

AB2

Tudomásul vettem

Az így létrejött FELIR azonosító azonnal láthatóvá, kereshetővé válik a Nébih Portálon található [FELIR keresőben](#). A növényorvosi tevékenység azonban nem automatikusan kerül bejegyzésre, azt a Nébih először ellenőrzi a rendelkezésére álló hatósági nyilvántartásban. A tevékenység ezért csak néhány nap után jelenik meg a FELIR azonosító mellett a [FELIR keresőben](#).

5 NINCS NÖVÉNYORVOSI TEVÉKENYSÉG RENDELVE A FELIR AZONOSÍTÓHOZ?

Elképzelhető, hogy valakit őstermelőként, vagy akár korábban kiváltott időszakos horgászengedély kapcsán már nyilvántartásba vett a hatáskörrel rendelkező szakhatóság és ezen első elektronikus regisztráció alkalmával kiadták számára a FELIR azonosítót. Ha a FELIR keresőben nem látszik a növényorvosi tevékenység, akkor szintén a a növényorvosi tevékenységet kell regisztrálni, hozzáadni a már meglévő FELIR azonosítóhoz.

nébih

A legördülő menüből kiválaszthatja, hogy kinek a nevében kíván eljárni.

Időzár: 29:54

Ügyintézés és felügyeleti díj bevallás

Az Ügykatalógusban szakterületek szerinti csoportosításban megtalálja az intézendő ügyek leírását, az ügyintézéshez szükséges információkat, formanyomtatványokat. Az elektronikus intézendő ügyeket közvetlenül innen indíthatja. Tájékoztattuk Partnerünket, az ügyintézés megkezdésével Ön kijelenti, hogy a NEBIH vonatkozó [Adatkezelési tájékoztatóját](#) elolvasta, annak tartalmát megismerte és megértette.

Partner

Ellenőrizheti a Hivatalunknál tárolt személyes adatait, tájékozódhat az adatmódosítás lehetőségeiről és adatmódosítását elektronikusán is elindíthatja. A könnyebb kapcsolattartás érdekében elérhetőségeit bármikor frissítheti.

Meghatalmazások dokumentumai

Megtéríthati és letöltheti a meghatalmazások dokumentumait.

ENAR ügyintézés

Az Egységes Nyilvántartási és Azonosítási Rendszerben (ENAR) történő ügyintézés éri el ebben a menüpontban. A címre kattintva az ENAR felületére jut, ahol a használatához kötődő ügyintézését tudja elindítani. Tájékoztattuk Partnerünket, az ügyintézés megkezdésével Ön kijelenti, hogy a NEBIH vonatkozó [Adatkezelési tájékoztatóját](#) elolvasta, annak tartalmát megismerte és megértette.

Meghatalmazás

Ha más nevében kíván ügyet intézni, itt készíthet új meghatalmazást, követheti meghatalmazásai állapotváltozásait, módosíthatja, törölheti azokat.

Faanyag kereskedelmi lánc

Innen éri el a faanyag kereskedelemhez kapcsolódó regisztrációs, adatszolgáltatási és bejelentő felületeket, valamint a Tűzfűtő Okosan alkalmazás rögzítő felületet. Tájékoztattuk Partnerünket, az ügyintézés megkezdésével Ön kijelenti, hogy a NEBIH vonatkozó [Adatkezelési tájékoztatóját](#) elolvasta, annak tartalmát megismerte és megértette.

Tevékenységek

Megtekintheti élelmiszerláncokkal kapcsolatos tevékenységei nyilvántartását, itt igényelheti FELIR azonosítót, regisztrálhat tevékenységeket. Tájékoztattuk Partnerünket, az ügyintézés megkezdésével Ön kijelenti, hogy a NEBIH vonatkozó [Adatkezelési tájékoztatóját](#) elolvasta, annak tartalmát megismerte és megértette.

Egyenleg/online fizetés

Megtéríthati és kiegyenlítheti az online befizethető számláit, bizonylatait, valamint lehetősége van üzenetet küldeni azokkal kapcsolatban.

Kiváló Minőségű Élelmiszer

Ebben a menüpontban a Kiváló Minőségű Élelmiszer - védjegyrendszer pályázati anyagának benyújtása végezhető el, valamint a pályázathoz kapcsolódó összes dokumentum is itt tekinthető meg.

nébih    Időzár: 03:47
A legördülő menüből kiválaszthatja, hogy kinek a nevében kíván eljárni.

Tevékenységek

Súgó

Az alábbi listában megtekintheti a jobb felső sarokban kiválasztott partnerünk élelmiszerlánc-felügyeleti információs rendszerben (FELIR) nyilvántartott tevékenységeit.

Az alábbi gombok használatával a felületen a következő funkciók érhetőek el:

- **Adatok letöltése:** A kilistázott tevékenységek adatai PDF formátumban letölthetők. Felhívjuk figyelmét, hogy a feltüntetett adatok csak tájékoztató jellegűek, a letöltött dokumentum nem minősül hivatalos adatszolgáltatásnak vagy hatósági bizonyítványnak!
- **FELIR azonosító - Igénylés:** Ezt a funkciót csak akkor éri el, ha a jobb felső sarokban kiválasztott partner még nem rendelkezik FELIR azonosítóval. Amennyiben rendelkezik már regisztrált tevékenységgel, további adatok megadása nélkül, a gombra kattintva azonnal kap FELIR azonosítót.
- **FELIR azonosító - Igazolás:** A gombra kattintva a FELIR azonosítóval rendelkező ügyfél hivatalos igazolást kérhet a FELIR azonosítójáról. Kiválaszthatja, hogy ügyfélkapus/cégkapus tárhelyre vagy postai címre kéri a kiküldendő FELIR igazolást.
- **Nem látom a tevékenységemet:** Amennyiben a listában nem találja azt a tevékenységét, amelyet végez, erre a gombra kattintson. **Figyelem! A FELIR azonosító a bejelentett tevékenység elbírálását követően jön létre!**
- **Módosítom:** Csak regisztrált állapotú tevékenység kiválasztásánál aktív ez a gomb. Ezzel a funkcióval nincs lehetőség a személyes adatok, a tevékenység típusa és a tevékenységi hely adatok változtatására.

Szűrés

Szakterület Tevékenységi hely Állapot 

Szakterület Tevékenység Tevékenységi hely Állapot

Adatok letöltése

FELIR azonosító

Igénylés

Igazolás

Nem látom a tevékenységemet

A kiválasztott tevékenységemet

Módosítom

nébih    Időzár: 04:32
A legördülő menüből kiválaszthatja, hogy kinek a nevében kíván eljárni.

Tevékenységek > Tevékenység választása

Súgó

Válasszon ki egy tevékenységet. A tevékenységi kört a szakterület kiválasztásával szűkítheti. Ez a tevékenység a jobb felső sarokban megjelölt partnerre vonatkozik.

"Van hatósági okirata?" kérdésnél jelölje be, hogy van-e olyan dokumentuma, amely a kiválasztott tevékenység végzését igazolja.

Válassza ki a tevékenységet




Szakterület  Tevékenység *

Jelölje be, hogy van-e a kiválasztott tevékenység végzését igazoló hatósági okirata

Van hatósági okirata? Van Nincs

Vissza

Tovább

nébih   Időzár: 04:46 

hogy kinek a nevében kíván eljárni.

🏠 > Tevékenységek > Okirat rögzítése

Súgó

Ön azt jelölte meg, hogy rendelkezik a tevékenység végzését igazoló dokumentummal. Kérjük rögzítse a dokumentum adatait.

- **Eljáró hatóság:** A dokumentumot kiállító szervezet neve. Jellemzően a dokumentum fejlécében megjelölt intézmény az eljáró hatóság.
- **Okiratszám:** A dokumentum egyedi sorszáma. Általában iktatószám, azonosítószám vagy sorszám megjelöléssel találja meg a dokumentumon.
- **Megjegyzés:** A tevékenység végzésére vonatkozó rövid szöveges üzenet ügyintézőnk részére.
- **Dokumentum:** Lehetősége van a tevékenység végzését igazoló dokumentum feltöltésére a "Fájl kiválasztása" gombra kattintva.
- **Telefonszám, e-mail cím:** Kérdés esetén, az itt megadott elérhetőségeken veszik fel munkatársaink Önnel a kapcsolatot. Ha nem tud csatolni dokumentumot, elérhetőségeit mindenképp adja meg.

A piros csillaggal jelölt mezők kitöltése kötelező.

Tevékenység

Okirat adatai

Eljáró hatóság * Okiratszám *

Megjegyzés

Okirat csatolása
(maximum fájlméret: 20 MB)

(Amennyiben nem tud dokumentumot csatolni, úgy telefonszám és e-mail cím megadása kötelező.)

Telefonszám E-mail cím

Példa: az okiratszám mezőbe a Fehér Könyv/Zöld Könyv számát, az eljáró hatóság mezőbe a Fehér Könyvet/Zöld Könyvet kiállító hatóságot kell beírni (nem a Magyar Növényvédő Mérnöki és Növényorvosi Kamarát és a kamarai tagsági igazolvány számát).

Tipp: csatolmányként csak egy fájlt csatolhat, ezért ha a kamarai tagsági igazolvány mellett a Fehér Könyv/Zöld Könyv képét is csatolná, feltöltés előtt egy dokumentumba kell rendeznie azokat.

Ebben az esetben is igaz, hogy a növényorvosi tevékenység nem automatikusan kerül bejegyzésre az adatbázisba, azt a Nébih először ellenőrzi a rendelkezésére álló hatósági nyilvántartásban. A tevékenység ezért csak néhány nap után jelenik meg a FELIR azonosító mellett a [FELIR keresőben](#).

További kérdés esetén a Nébih ügyfélszolgálatához lehet fordulni, melynek telefonszáma 06-1/336-9024, e-mail címe felir@nebih.gov.hu. Levélben is megkereshető a 1525 Budapest Pf.: 30. címen.