

Tűzifát Okosan Láncszereplő felülete

Felhasználói Kézikönyv 2019

Készítette: Inter-Mikrum Zrt.

Dátum: 2019.06.25

Verzió: v1.0

Tartalom

Láncszereplő felülete – Kezdőoldal	3
Láncszereplő adatai	4
Telephely adatai	5
Telephely kiválasztása és Nyitvatartási adatok megjelenése.....	5
Telephely részletek szerkesztése.....	5
Hibás kitöltés jelzése	6
Árusított tűzifatermékek	8
Árusított tűzifatermékek szerkesztése.....	8
Új fatermék hozzáadása	8
Adatok tömeges feltöltése	11
Kiszállással kapcsolatos modul.....	13
Települések megadása, ahova kiszállít.....	14
Kiszállításra alkalmazható járművek megadása	15

Láncszereplő felülete – Kezdőoldal

A felület elérésére az ÜPR felületéről van lehetőség, ahova KAÜ-n keresztül történő azonosítást követően van lehetőség belépni. Azon szereplők számára, akinek van fatermékkel kapcsolatos terméke megjelenik a Telephely listában, azon Telephelyek címe, ahol be van jelentve ehhez kapcsolódó tevékenység.

Belépéskor minden bejelentkezőnek a saját nevében történő eljárás van beállítva:

The screenshot shows the nébih user interface. At the top left is the nébih logo. In the center is a radiation warning symbol. On the right, the user name 'Muster Jenő' is displayed, along with a dropdown menu showing 'Muster Jenő' and a refresh button. Below the user name, there is a note: 'A legördülő menüből kiválaszthatja, hogy kinek a nevében kíván eljárni.' Below this, there are several menu items with descriptions:

- Ügyintézés és felügyeleti díj bevallás**: Az Ügykatalógusban szakterületek szerinti csoportosításban megtalálja az intézhető ügyek leírását, az ügyintézéshez szükséges információkat, formanyomtatványokat. Az elektronikusan intézhető ügyeket közvetlenül innen indíthatja.
- Megtalalmazások dokumentumai**: Megtekintheti és letöltheti a megtalalmazások dokumentumait.
- ENAR ügyintézés**: Az Egységes Nyilvántartási és Azonosítási Rendszerben (ENAR) történő ügyintézését érni el ebben a menüpontban. A címre kattintva az ENAR felületére jut, ahol a használatához kötődő ügyintézését tudja elindítani.
- Partner**: Ellenőrizheti a Hivatalunknál tárolt személyes adatait, tájékozódhat az adatmódosítás lehetőségéről és adatmódosítását elektronikusan is elindíthatja. A könnyebb kapcsolattartás érdekében elérhetőségeit bármikor frissítheti.
- Megtalalmazás**: Ha más nevében kíván ügyet intézni, itt készíthet új megtalalmazást, követheti megtalalmazásai állapotváltozásait, módosíthatja, törölheti azokat.
- Tűzifát csak OKOSAN**: Faanyag kereskedelmi lánc szereplőként ebben a menüpontban érni el a Tűzifát csak OKOSAN kereső alkalmazás feltöltő felületét, ahol megadhatja, hogy a telephelyein milyen tűzifa terméket értékesít.
- Tevékenységek**: Megtekintheti jelenlegi és korábbi regisztrált tevékenységeit. Lehetősége van FELIR azonosító igénylésére, illetve a nyilvántartott tevékenységeivel kapcsolatos ügyintézésre.

A jobb felső sarokban van lehetőség a Megtalalmazó kiválasztására, valamint a „Tűzifát csak OKOSAN” csempe kiválasztására, mely átírja a rögzítő felületre.

The screenshot shows the nébih user interface. At the top left is the nébih logo. In the center is a radiation warning symbol. On the right, the user name 'Pisai Parkerő Zrt. (AA0141297)' is displayed, along with a dropdown menu showing 'Pisai Parkerő Zrt. (AA0141297)' and a refresh button. Below the user name, there is a note: 'A legördülő menüből kiválaszthatja, hogy kinek a nevében kíván eljárni.' Below this, there are several menu items with descriptions:

- Ügyintézés és felügyeleti díj bevallás**: Az Ügykatalógusban szakterületek szerinti csoportosításban megtalálja az intézhető ügyek leírását, az ügyintézéshez szükséges információkat, formanyomtatványokat. Az elektronikusan intézhető ügyeket közvetlenül innen indíthatja.
- Megtalalmazások dokumentumai**: Megtekintheti és letöltheti a megtalalmazások dokumentumait.
- ENAR ügyintézés**: Az Egységes Nyilvántartási és Azonosítási Rendszerben (ENAR) történő ügyintézését érni el ebben a menüpontban. A címre kattintva az ENAR felületére jut, ahol a használatához kötődő ügyintézését tudja elindítani.
- Partner**: Ellenőrizheti a Hivatalunknál tárolt személyes adatait, tájékozódhat az adatmódosítás lehetőségéről és adatmódosítását elektronikusan is elindíthatja. A könnyebb kapcsolattartás érdekében elérhetőségeit bármikor frissítheti.
- Megtalalmazás**: Ha más nevében kíván ügyet intézni, itt készíthet új megtalalmazást, követheti megtalalmazásai állapotváltozásait, módosíthatja, törölheti azokat.
- Tűzifát csak OKOSAN**: Faanyag kereskedelmi lánc szereplőként ebben a menüpontban érni el a Tűzifát csak OKOSAN kereső alkalmazás feltöltő felületét, ahol megadhatja, hogy a telephelyein milyen tűzifa terméket értékesít.
- Tevékenységek**: Megtekintheti jelenlegi és korábbi regisztrált tevékenységeit. Lehetősége van FELIR azonosító igénylésére, illetve a nyilvántartott tevékenységeivel kapcsolatos ügyintézésre.

Első belépés alkalmával szükséges elfogadni az alábbi szabályzatot, később már nem fog újra megjelenni:

Adatvédelmi és adatkezelési szabályzat

Eloolvastam és elfogadom a [Felhasználási feltételeket](#)

[Adatkezelési tájékoztatónkban](#) megismerheti, hogyan gondoskodunk személyes adatai védelméről.

Weboldalunk cookie-kat (sütitet) használ a jobb felhasználói élmény érdekében, melynek biztosításához kérjük, kattintson az „Elfogadom” gombra.

Az alábbi oldal jelenik meg a belépést követően:

nébih
termőföldtől
az asztalig
Tűzifát Okosan

Láncszereplő adatai

Név/cégnév:
Székhely:
Magyarország, 1151. Budapest,
Adószám/adóazonosító jel:
Telefonszám:
12332145
Technikai azonosító szám:

Telephelyek

Telephely címe	E-mail cím	Telefonszám
Magyarország, 1151. Budapest, Csobogós utca 8. 3.em. 16.	email.cim@email.hu	36222222227
Magyarország, 3000. Hatvan, Apród utca 22.	kukac@kukac.hu	

« 1 »

A Telephelyek táblában csak akkor lesz látható cím, ha van megfelelő Telephelye a belépett partnernek. Az EUTR felületén van lehetőség bejelenteni új tevékenységet, ha nem található a keresett Telephely a Tűzifát Okosan felületén.

Láncszereplő adatai

A láncszereplő adatai az EUTR-be regisztrált adatokat tartalmaz, melyek módosítására a Tűzifát Okosan felületen nincsen lehetőség, csak EUTR-n.

Láncszereplő adatai

Név/cégnév:
.....

Székhely:
Magyarország, 1151. Budapest,

Adószám/adóazonosító jel:
.....

Telefonszám:
12332145

Technikai azonosító szám:
.....

Telephely adatai

Első belépés alkalmával az e-mail cím és Telefonszám adatok üresek lesznek, ezek kitöltésére a Tűzifát Okosan felületén lesz lehetőség. A telephely részletek kitöltését és mentését követően ezek automatikusan frissülnek.

Telephelyek		
Telephely címe	E-mail cím	Telefonszám
Magyarország, 1151. Budapest, Csobogós utca R. 3 em. 16.	email.cim@email.hu	9622222227
Magyarország, 3000. Hatvan, Apród utca 22.	kukac@kukac.hu	

Telephely kiválasztása és Nyitvatartási adatok megjelenése

A megfelelő telephely kiválasztását követően megjelenik a telephelyhez tartozó részletek még szürke fedéssel. A korábban kitöltött adatok megjelennek benne, valamint a jobb felső gomb megnyomása után lehetőség van az adatok szerkesztésére is.

Telephelyek		
Telephely címe	E-mail cím	Telefonszám
Magyarország, 1151. Budapest, Csobogós utca R. 3 em. 16.	email.cim@email.hu	9622222227
Magyarország, 3000. Hatvan, Apród utca 22.	kukac@kukac.hu	

Telephely részletek

Nyitvatartás:

<input checked="" type="checkbox"/> Hétfő	8:00 - 18:00	<input type="checkbox"/> -10:00	<input type="checkbox"/> 15:00	<input type="checkbox"/> 12:00	<input type="checkbox"/> -10:00
<input checked="" type="checkbox"/> Kedd	8:00 - 18:00	<input type="checkbox"/> -10:00	<input type="checkbox"/> 15:00	<input type="checkbox"/> 12:00	<input type="checkbox"/> -10:00
<input checked="" type="checkbox"/> Szerda	7:00 - 17:00	<input type="checkbox"/> -10:00	<input type="checkbox"/> 12:00	<input type="checkbox"/> 9:00	<input type="checkbox"/> -10:00
<input checked="" type="checkbox"/> Csütörtök	8:00 - 18:00	<input type="checkbox"/> -10:00	<input type="checkbox"/> 15:00	<input type="checkbox"/> 12:00	<input type="checkbox"/> -10:00
<input checked="" type="checkbox"/> Péntek	10:00 - 18:00	<input type="checkbox"/> -10:00	<input type="checkbox"/> 12:00	<input type="checkbox"/> 9:00	<input type="checkbox"/> -10:00
<input type="checkbox"/> Szombat	0:00 - 0:00	<input type="checkbox"/> -10:00	<input type="checkbox"/> 0:00	<input type="checkbox"/> 0:00	<input type="checkbox"/> -10:00
<input type="checkbox"/> Vasárnap	0:00 - 0:00	<input type="checkbox"/> -10:00	<input type="checkbox"/> 0:00	<input type="checkbox"/> 0:00	<input type="checkbox"/> -10:00

Megközelítési adatok:
Parkoló mellett ...

Telefonszám:
+ 36-22 222 2227

E-mail cím:
email.cim@email.hu

Telephely részletek szerkesztése

A jobb felső sarokban lévő szerkesztés gomb megnyomása után kék háttérrel kap a szerkeszthető bokszt.

A telephely részletek alatt a nyitvatartási, megközelítési adatok, telefonszám és e-mail cím megadására van lehetőség. Az összes adat helyes kitöltése után van lehetőség a mentésre.

Telephely részletek

Nyitvatartás:

<input checked="" type="checkbox"/> Hétfő	8 : 30 -től 15 : 2 -ig
<input checked="" type="checkbox"/> Kedd	6 : 0 -től 15 : 12 -ig
<input checked="" type="checkbox"/> Szerda	7 : 1 -től 12 : 1 -ig
<input checked="" type="checkbox"/> Csütörtök	5 : 0 -től 13 : 0 -ig
<input checked="" type="checkbox"/> Péntek	10 : 0 -től 23 : 0 -ig
<input type="checkbox"/> Szombat	0 : 0 -től 0 : 0 -ig
<input type="checkbox"/> Vasárnap	0 : 0 -től 0 : 0 -ig

Megközelíthetőségi adatok:

Telefonszám:

E-mail cím:

Hibás kitöltés jelzése

Nyitvatartás megadása során ellenőrzi a felület, hogy ténylegesen van-e olyan óra és perc, mint ami beírásra került.

Hétfő

12 : 61 -től 30 : 12 -ig

Az e-mail cím megadásakor is ellenőrzi a cím helyességét a felület.

e-mail cím:

Amíg hibás adatok szerepelnek a telephely részletek között, addig nincs lehetőség a mentésre, szürkével szerepel a „Részletek mentése” gomb.

Telephely részletek

Nyitvatartás:

<input checked="" type="checkbox"/>	Hétfő	8	:	30	-től	15	:	00	-ig
<input checked="" type="checkbox"/>	Kedd	6	:	0	-től	15	:	0	-ig
<input checked="" type="checkbox"/>	Szerda	7	:	0	-től	12	:	0	-ig
<input checked="" type="checkbox"/>	Csütörtök	5	:	0	-től	13	:	0	-ig
<input checked="" type="checkbox"/>	Péntek	10	:	0	-től	24	:	0	-ig
<input type="checkbox"/>	Szombat	0	:	0	-től	0	:	0	-ig
<input type="checkbox"/>	Vasárnap	0	:	0	-től	0	:	0	-ig

Megközelíthetőségi adatok:

telefonszám:
+36 30 123 4567

e-mail cím:
email.cim

Mégse Részletek mentése

A hibás adatokat jelzi a felület, melyek javítását követően elérhetővé válik a mentés gomb, ami alapján a Telephelyek táblában is frissíti az adatokat.

Telephely részletek

Nyitvatartás:

<input checked="" type="checkbox"/>	Hétfő	8	:	30	-től	15	:	00	-ig
<input checked="" type="checkbox"/>	Kedd	6	:	0	-től	15	:	0	-ig
<input checked="" type="checkbox"/>	Szerda	7	:	0	-től	12	:	0	-ig
<input checked="" type="checkbox"/>	Csütörtök	5	:	0	-től	13	:	0	-ig
<input checked="" type="checkbox"/>	Péntek	10	:	0	-től	23	:	0	-ig
<input type="checkbox"/>	Szombat	0	:	0	-től	0	:	0	-ig
<input type="checkbox"/>	Vasárnap	0	:	0	-től	0	:	0	-ig

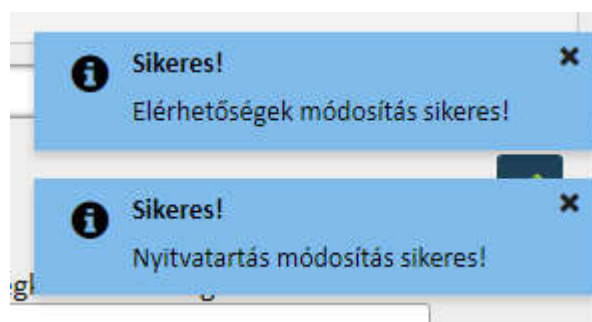
Megközelíthetőségi adatok:

telefonszám:
+36 30 123 4567

e-mail cím:
email.cim@email.hu

Mégse Részletek mentése

A sikeres adatfeltöltésről szól a felület az alábbi módon:



Árusított tűzifatermékek

A telephely kiválasztása után megjelenik a részletek alatt az a boksz is, melyben az árusított fatermékeket lehet megadni, valamint kitölteni a kötelező adatokat.

Árusított tűzifatermékek ✎

Fafaj / fafajcsoport / tűzifa kategória	Feldolgozottság formája	Készletezési forma	Ár/Tömör m ³	
lágylombos	méteres	sarangolt	600	✎
lágylombos	méteres	sarangolt	240	✎
cser	méteres hasított	sarangolt	600	✎

⏪ < 1 > ⏩

Új fatermék hozzáadása

CSV letöltése
CSV feltöltése
Mégse
Mentés

Árusított tűzifatermékek szerkesztése

A jobb felső sarokban található szerkesztés gomb megnyomását követően a kiválasztott, szerkeszthető bokszt körül megjelenik a kék jelzés, valamint színes lesz a kitölthető felület.

Árusított tűzifatermékek ✎

Fafaj / fafajcsoport / tűzifa kategória	Feldolgozottság formája	Készletezési forma	Ár/Tömör m ³	
lágylombos	méteres	sarangolt	600	✎
lágylombos	méteres	sarangolt	240	✎
cser	méteres hasított	sarangolt	600	✎

⏪ < 1 > ⏩

Új fatermék hozzáadása

CSV letöltése
CSV feltöltése
Mégse
Mentés

A táblában láthatóak azok az alap adatok melyek megadása az elsődleges az új fatermékek rögzítésekor.

Új fatermék hozzáadása

A gomb megnyomása után felugrik egy ablak, ahol előre elkészített listákból kell a különböző kategóriákat, feldolgozottság formáját és készletezési formáját kiválasztani.

Új fatermék hozzáadása ✕

Fafaj/fafajcsoport/tűzifa kategória*:	Válasszon fajtát! ▼
Feldolgozottság formája*:	Válasszon feldolgozottság formát! ▼
Készletezési forma*:	Válasszon készletezési formát! ▼

Hozzáadás

Az alábbi értékkészletek láthatóak a listákban, mindegyik megadása kötelező:

Fafaj/fafajcsoport/tűzifa kategória

Elemek: keménylombos, lágylombos, fenyő, akác, cser, tölgy, bükk, gyertyán, juhar, hárs, éger, kőris, nyár, fűz

Feldolgozottság formája

Elemek: méteres, méteres hasított, kuglizott 25 cm, kuglizott 33 cm, kuglizott 50 cm, konyhakész hasított 25 cm, konyhakész hasított 33 cm, konyhakész hasított 50 cm

Készletezési forma

Elemek: ömlesztett, kalodás, hálós, zsákos, sarangolt

Hozzáadást követően megjelenik a további kitöltendő adatok:

Árusított tűzifatermékek

Fafaj / fafajcsoport / tűzifa kategória	Feldolgozottság formája	Készletezési forma	Ár/Tömör m ³	
lágylombos	méteres	sarangolt	600	
lágylombos	méteres	sarangolt	240	
cser	méteres hasított	sarangolt	600	

Kiválasztott fatermék részletek

Rendelkezésre álló készlet: m³ Adatfrissítés időpontja: 2019. máj. 14.

Választott kiszállítási mértékegység*:

Átváltási tényező tömör m³*:

Ár megadása

Választott mértékegység alapján Tömör m³ alapján

Ár*: Ft/ Ft/Tömör m³

Nedvességtartalom száraz

Kitermelés helye (kitermelés szerinti ország)*:

Kitermelési időszak:

[Új fatermék hozzáadása](#)

[CSV letöltése](#) [CSV feltöltése](#) [Mégse](#) [Mentés](#)

A további adatok között is vannak kötelező és szabadon kitölthető mezők.

Kötelező mezők:



- Választott kiszállítási mértékegység: darab, mázsa, úrméter
- Átváltási tényező tömör m³: Választott mértékegység alapján ár * Átváltási tényező tömör m³ = Tömör m³ alapján ár, pl.: 1.2, **ponttal szükséges elválasztani a tizedes jegyeket**
- Kitermelés helye (kitermelés szerinti ország): Magyarország, Ausztria, Csehország, Lengyelország, Románia, Ukrajna, Szerbia, Szlovénia, Szlovákia

Szabadon kitölthető mezők:

- Rendelkezésre álló készlet
- Nedvességtartalom
- Kitermelési időszak: 2017 I. félév előtti, 2017 I. félév, 2017 II. félév, 2018 I. félév, 2018 II. félév, 2019 I. félév, 2019 II. félév

A kötelező mezők kitöltése után van lehetőség csak az elmentésre.

A korábban megadott adatok módosításához egyszerűen rá kell kattintani a táblázatban szereplő fatermék sorára, ezt követően megjelennek a kitöltött adatok:

Árusított tűzifatermékek

Fafaj / fajcsoport / tűzifa kategória	Feldolgozottság formája	Készletezési forma	Ár/Tömör m ³	
lágylombos	méteres	sarangolt	600	
lágylombos	méteres	sarangolt	240	
cser	méteres hasított	sarangolt	600	

Kiválasztott fatermék részletek

Rendelkezésre álló készlet: m³ Adatfrissítés időpontja: 2019. máj. 14.

Választott kiszállítási mértékegység*:

Átváltási tényező tömör m³*:

Ár megadása

Választott mértékegység alapján
 Tömör m³ alapján

Ár*: Ft/
 Ft/Tömör m³

Nedvességtartalom száraz

Kitermelés helye (kitermelés szerinti ország)*:

Kitermelési időszak:

Új fatermék hozzáadása

Ár megadásának lehetőségei:

Két módon van lehetőség az ár megadására Tömör m³ alapján, illetve a fentebb választott mértékegység alapján. Az átváltási tényező minden esetben az számolja, hogy:



Választott mértékegység alapján ár * Átváltási tényező tömör m³ = Tömör m³ alapján ár

Ár megadása

Választott mértékegység alapján
 Tömör m³ alapján

Ár*: Ft/
 Ft/Tömör m³

Adatok tömeges feltöltése

Fontos, hogy a felület lehetőséget biztosít a tömeges adatfeltöltésre is, azonban ennek használata előtt érdemes a felületen 3-4 faterméket egyesével feltölteni.

CSV letöltése:

Fafaj / fafajcsoport / tűzifa kategória	Feldolgozott -ság formája	Készlete- zési forma	Készlet- mennyisé g	Ár/választott mérték- egység	Választott mérték- egység	Átvál- tási tényező	Nedvesség- tartalom száraz	Kitermelés helye (kitermelés szerinti ország)	Kiterme- lési időszak
lágylombos	méteres	sarangolt		200	mázsa	3	igen	Magyarország	2017 II. félév
lágylombos	méteres	sarangolt		80	mázsa	3	igen	Magyarország	2018 II. félév
cser	méteres hasított	sarangolt		300	darab	2	igen	Magyarország	

Követendő szabályok:

A táblázatban az alábbi értékkészletekből szabad csak megadni:

Fafaj/fafajcsoport/tűzifa kategória

Elemek: keménylombos, lágylombos, fenyő, akác, cser, tölgy, bükk, gyertyán, juhar, hárs, éger, kőris, nyár, fűz

Feldolgozottság formája

Elemek: méteres, méteres hasított, kuglizott 25 cm, kuglizott 33 cm, kuglizott 50 cm, konyhakész hasított 25 cm, konyhakész hasított 33 cm, konyhakész hasított 50 cm

Készletezési forma

Elemek: ömlesztett, kalodás, hálós, zsákos, sarangolt

Választott kiszállítási mértékegység

Elemek: darab, mázsa, űrméter

Készlet-mennyiség, Ár/választott mértékegység, Átváltási tényező



Számok megadásakor a **tört számokat ponttal** elválasztva lehet beírni.

Nedvességtartalom száraz

Elemek: Igen, Nem

Kitermelés helye

Elemek: Magyarország, Ausztria, Csehország, Lengyelország, Románia, Ukrajna, Szerbia, Szlovénia, Szlovákia

Kitermelési időszak

Elemek: 2017 I. félév előtti, 2017 I. félév, 2017 II. félév, 2018 I. félév, 2018 II. félév, 2019 I. félév, 2019 II. félév



Kötelező mezők

- Fafaj / fafajcsoport / tűzifa kategória
- Feldolgozottság formája
- Készletezési forma
- Ár/választott mértékegység
- Választott mértékegység
- Átváltási tényező
- Nedvességtartalom száraz

- Kitermelés helye (kitermelés szerinti ország)

CSV feltöltése:

Lépések:

1. CSV letöltése
2. Letöltött CSV szerkesztése, feltöltése új fatermékekkel
3. CSV feltöltése
4. Felület visszajelzi, ha hiányzó vagy hibás adatok vannak benne. Jelzi a pontos sort és oszlopot, melyben a hibát kell keresni.
5. Sikeres feltöltést követően megjelenik az Árusított fatermékek táblában

Kiszállítással kapcsolatos modul

A fatermékek megadása után, ha vállal a telephely kiszállítást, akkor a Szállítási adatok megadásánál van lehetőség ezen adatok megadására.

A jobb felső sarokban található szerkesztés gomb megnyomását követően a kiválasztott, szerkeszthető bokszt körül megjelenik a kék jelzés, valamint színes lesz a kitölthető felület.

Jelen verzióban az alábbi adatok megadása lehetséges:

- Szállítást vállal: Igen/Nem
- Minimális mennyiség (t) – ha vállal kiszállítást kötelező mező
- Maximális mennyiség (t) - ha vállal kiszállítást kötelező mező
- Maximális távolság (km) – Telephely településétől vagy Választott településtől nézve

Szállítási adatok

Szállítást vállal

Minimális mennyiség (t)*:

Maximális mennyiség (t)*:

Maximális távolság (km):

Település lista generálása megadott távolság alapján:

Telephely település: ⚙️ **Mehet**

Választott település:

Kiszállítással érintett települések

Település hozzáadása:

hozzáad

Kiszállításra alkalmazható járművek

Jármű össztömeg (t)	Jármű saját tömeg (t)
1	

Mégse
Mentés

Települések megadása, ahova kiszállít

A település megadására, ahova végez kiszállítást 2 módon van lehetőség megadni:

- Telephely települése körül a megadása alapján a felület készít egy listát az ezen távolságon belül eső településekről

Település lista generálása megadott távolság alapján:

Telephely település: Budapest, XV. kerület ⚙️ **Mehet**

Választott település:

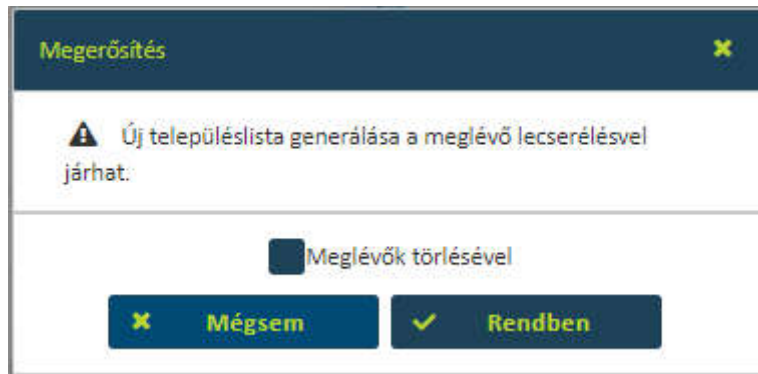
- Választott település körül a megadása alapján a felület készít egy listát az ezen távolságon belül eső településekről

Település lista generálása megadott távolság alapján:

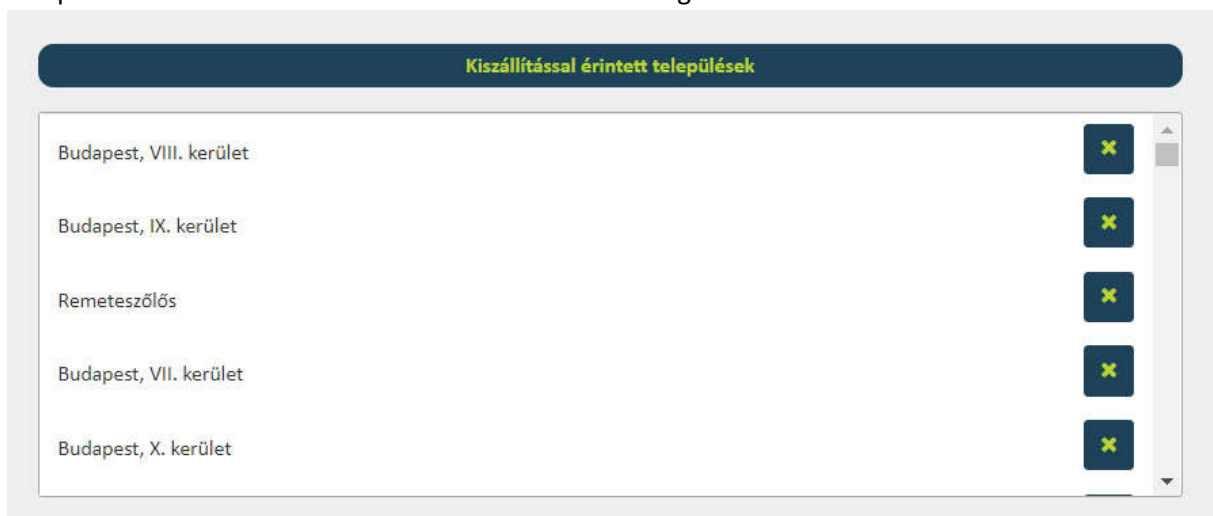
Telephely település: ⚙️ **Mehet**


Választott település:


A Mehets gombra kattintva az alábbi ablak ugrik fel, mely hozzáadja a megfelelő Településeket a listához:



Település lista szerkesztésére ezt követően van lehetőség.



- A listában szereplő településekből lehet törölni a  gomb megnyomásával.
- Valamint új település hozzáadására is, ahol bármely település megadható és hozzáadható a felülethez.



További akció gombok:



: A teljes település lista törlése



: Visszaállítás, a korábbi mentés alkalmával meglévő listát állítja vissza

Kiszállításra alkalmazható járművek megadása


Amennyiben a Telephelyhez szeretnének Járműveket is megadni, melyekkel a kiszállítást végzik erre itt van lehetőség. Az adatok megadás nem kötelező, lehet teljesen üresen is hagyni.

Kiszállításra alkalmazható járművek		
Jármű össztömeg (t)	Jármű saját tömeg (t)	
		1






Akcció gombok:

: Hozzáadás, új jármű adatok megadására van lehetőség, a gomb megnyomását követően az alábbi ablak nyílik meg:

Jármű hozzáadása ✕

Jármű össztömeg (t):

Jármű saját tömeg (t):

 **Hozzáadás**

: A teljes település lista törlése

: Visszaállítás, a korábbi mentés alkalmával meglévő listát állítja vissza

Kitöltést követően:

Kiszállításra alkalmazható járművek		
Jármű össztömeg (t)	Jármű saját tömeg (t)	
5	2	
10	3	
1		

FONTOS!



Minden Boks szerkesztését követően a Mentés gomb megnyomásával van lehetőség a módosítások megtartására és mentésére.

A Mégse gomb megnyomásával pedig a korábbi mentéskor látható adatok fognak visszatérni.

Minden boks figyelmeztet, ha adatok mentése nélkül szeretne kilépni a kitöltő.